

МУНИЦИПАЛЬНОЕ БЮДЖЕТНОЕ ОБЩЕОБРАЗОВАТЕЛЬНОЕ УЧРЕЖДЕНИЕ
«НОВНИКОЛАЕВСКАЯ СРЕДНЯЯ ОБЩЕОБРАЗОВАТЕЛЬНАЯ ШКОЛА»
АЛТАЙСКИЙ КРАЙ РУБЦОВСКИЙ РАЙОН

658254, Рубцовский район, с. Новониколаевка, ул. Вовченко, 20
тел. 83855771194, электронная почта: dsnkrub@gmail.com

ПРИНЯТО
Педагогическим советом
СП «Новониколаевский
детский сад «Радуга»
Протокол № 1 от 28.08.2023г.

УТВЕРЖДАЮ:
Заведующий СП
«Новониколаевский д/с Радуга»
В.И. Кулешова
Приказ директора МБОУ
№ 227 от 29.08.2023г.



**ОСНОВНАЯ ОБРАЗОВАТЕЛЬНАЯ ПРОГРАММА
ДОШКОЛЬНОГО ОБРАЗОВАНИЯ**

**МУНИЦИПАЛЬНОГО БЮДЖЕТНОГО ОБЩЕОБРАЗОВАТЕЛЬНОГО
УЧРЕЖДЕНИЯ
«НОВНИКОЛАЕВСКАЯ СРЕДНЯЯ ОБЩЕОБРАЗОВАТЕЛЬНАЯ ШКОЛА»
СТРУКТУРНОГО ПОДРАЗДЕЛЕНИЯ
«НОВНИКОЛАЕВСКИЙ ДЕТСКИЙ САД «РАДУГА»**

(программа разработана в соответствии с ФГОС ДО и ФОП ДО)

с. Новониколаевка, 2023г.

СОДЕРЖАНИЕ

I. Целевой раздел.	4
1. Пояснительная записка	4
1.1 Цели и задачи реализации образовательной программы дошкольного образования	8
1.2. Принципы и подходы к реализации Программы	10
1.3. Парциальная программа «Мой край» (часть, формируемая участниками образовательных отношений)	11
1.4. Характеристики особенностей развития детей раннего и дошкольного возраста	13
2. Планируемые результаты освоения Программы	22
2.1. Планируемые результаты освоения Программы в каждой возрастной группе	23
2.2. Педагогическая диагностика достижения планируемых результатов освоения образовательной программы	31
II. Содержательный раздел	35
2.1 Описание образовательной деятельности в соответствии с направлениями развития ребенка, представленными в пяти образовательных областях, в соответствии с ФОП, с указанием методических пособий, обеспечивающих реализацию данного содержания	35
2.1.1. Образовательная область «Социально-коммуникативное развитие»	36
2.1.2. Образовательная область «Познавательное развитие»	53
2.1.3. Образовательная область «Речевое развитие»	64
2.1.4. Образовательная область «Художественно-эстетическое развитие»	77
2.1.5. Образовательная область «Физическое развитие»	113
2.2. Описание образовательной деятельности в соответствии с направлениями развития ребенка, представленными в вариативной части образовательной программы	131
2.2.1. Планируемые результаты вариативной части ООП ДО	137
2.3. Способы и направления поддержки детской инициативы в соответствии с ФОП	138
2.3.1. Развитие детской инициативы у детей в разные периоды жизни	139
2.4. Задачи и направления коррекционно-развивающей работы	141
2.5. Особенности взаимодействия педагогического коллектива с семьями воспитанников	148
2.5.1. Взаимодействие педагога с родителями детей младшего	152

дошкольного возраста	
2.5.2. Взаимодействие педагога с родителями детей среднего и	154
старшего дошкольного возраста	
2.5.3. Содержание направлений работы с семьей по	157
образовательным областям	
2.6. Описание вариативных форм, способов, методов и средств	
реализации Программы с учётом возрастных и индивидуальных	
особенностей воспитанников, специфики их образовательных	
потребностей и интересов	159
2.7. Особенности образовательной деятельности разных видов и	
культурных практик	163
2.8. Рабочая программа воспитания	170
2.8.1. Пояснительная записка	170
2.8.2. Целевой раздел Программы воспитания	172
2.8.3. Содержательный раздел Программы воспитания	179
2.8.4. Организационный раздел Программы воспитания	225
III. Организационный раздел	233
3. Описание материально – технического обеспечения	
программы, обеспеченности методическими материалами и средствами	
обучения и воспитания	233
3.1. Характеристика материальной базы	233
3.2. Обеспеченность методическими материалами и средствами	
обучения и воспитания	236
3.3. Методическое обеспечение образовательной области	
«Познавательное развитие» (парциальная программа «Мой край», часть,	
формируемая участниками образовательных отношений)	240
3.4. Организация развивающей предметно-пространственной среды	240
3.5. Перечень художественной литературы, музыкальных	
произведений, произведений изобразительного искусства для разных	
возрастных групп в соответствии с ФОП	247
3.6. Описание психолого-педагогических и кадровых условий	262
3.7. Режим и распорядок дня в дошкольных группах	264
3.8. Проектирование воспитательно-образовательного	
процесса	270
3.9. Наличие разновозрастных групп	273
3.10. Особенности традиционных событий, праздников,	
мероприятий	274

3.11. Виды и содержание культурно-досуговой деятельности	276
3.12. Возрастные и иные категории детей, на которых ориентирована ООП ДО	279
3.13. Характеристика взаимодействия педагогического коллектива с семьями детей	280
IV. Дополнительный раздел Программы	282
4. Краткая презентация Программы	282
Глоссарий	289

I. Целевой раздел

1. Пояснительная записка

Образовательная программа структурного подразделения «Новониколаевский детский сад «Радуга» МБОУ «Новониколаевская СОШ» – это нормативно-управленческий документ образовательного учреждения, характеризующий специфику содержания образования и особенности организации образовательного процесса.

Программа составлена с учетом ФГОС дошкольного образования, особенностей образовательного учреждения, региона и муниципалитета, образовательных потребностей и запросов воспитанников. Определяет цель, задачи, планируемые результаты, содержание и организацию образовательного процесса на ступени и дошкольного образования.

Образовательная программа разработана в соответствии с:

- Федеральным Законом «Об образовании в Российской Федерации» от 29.12.2012 года №273;

- Приказ Министерства образования и науки Российской Федерации от 17 октября 2013 г. N 1155 г. «Об утверждении федерального государственного образовательного стандарта дошкольного образования»;

- Приказ Минпросвещения России от 25.11.2022 №1028 «Об утверждении федеральной образовательной программы дошкольного образования»;

- Приказ МИНПРОСВЕЩЕНИЯ России от 31.07.2020 N 373 «Об утверждении Порядка организации и осуществления образовательной деятельности по основным общеобразовательным программам – образовательным программам дошкольного образования»;

- СП 2.4.3648-20 «Санитарно-эпидемиологические требования к организациям воспитания и обучения, отдыха и оздоровления детей и молодежи», утвержденными постановлением Главного санитарного врача РФ от 28.09.2020 №28;

- СанПиН 1.2.3685-21 «Гигиенические нормативы и требования к обеспечению безопасности и (или) безвредности для человека факторов среды обитания», утвержденными постановлением Главного санитарного врача РФ от 28.01.2021 №2;

- Уставом МБОУ «Новониколаевская СОШ».

Обязательная часть Программы разработана:

- в соответствии с ФГОС ДО;

- с учетом **ФОП ДО** (Федеральная образовательная программа дошкольного образования).

Одним из основных компонентов Программы является Федеральная рабочая программа воспитания.

Образовательная программа определяет организацию воспитательно-образовательного процесса (содержание, формы) в ДОУ.

Образовательная программа ДОУ обеспечивает разностороннее развитие детей в возрасте от 3 до 7 лет с учетом их возрастных и индивидуальных особенностей по основным областям: социально-коммуникативное развитие; познавательное развитие; речевое развитие; художественно-эстетическое развитие; физическое развитие.

Программа обеспечивает возможность достижения воспитанниками социально-нормативных возрастных характеристик на этапе завершения уровня дошкольного образования.

В осуществлении образовательного процесса в ДОУ нет национально-культурных, демографических, климатических и иных особенностей.

Вместе с тем, следует отметить **особенности организации образовательного процесса:**

ДОУ работает в условиях сокращённого дня (10-часового пребывания).

Объем обязательной части Программы составляет не менее 60% времени, необходимого для реализации Программы, а части, формируемой участниками образовательного процесса – не более 40% общего объема Программы, что соответствует ФГОС ДО.

ДОУ функционирует в режиме 5-дневной рабочей недели.

В соответствии с требованиями ФГОС ДО и ФОП ДО структура образовательной программы ДОУ предполагает наличие трех основных разделов и дополнительного:

1. В целевом разделе, в соответствии с ФОП ДО представлены цели, задачи, принципы и подходы к ее формированию; планируемые результаты освоения программы в младенческом, раннем, дошкольном возрастах, а также на этапе завершения освоения ООП; характеристики особенностей развития детей младенческого, раннего и дошкольного возрастов, подходы к педагогической диагностике планируемых результатов.

2. Содержательный раздел программы включает:

рабочую программу образования (разработанную в соответствии с ФОП ДО), которая раскрывает задачи, содержание и планируемые результаты по каждой из образовательных областей для всех возрастных групп обучающихся; обозначает направления и задачи коррекционно-развивающей работы (далее - КРР) с детьми дошкольного возраста с ООП (далее - ООП) различных целевых групп; психолого-педагогические условия реализации программы, а также отдельные средства обучения и воспитания.

рабочую программу воспитания (разработанную в соответствии с Федеральной Программой воспитания), которая раскрывает задачи и направления воспитательной работы, предусматривает приобщение детей к российским традиционным духовным ценностям, включая культурные ценности своей этнической группы, правилам и нормам поведения в российском обществе.

3. Организационный раздел разработан в соответствии с ФОП ДО и включает описание психолого-педагогических и кадровых условий реализации Программы. В разделе представлены *режим и распорядок дня в дошкольных группах, календарный план воспитательной работы.*

Информационная справка о структурном подразделении «Новониколаевский детский сад «Радуга» МБОУ «Новониколаевская СОШ»:

Полное наименование учреждения	Структурное подразделение «Новониколаевский детский сад «Радуга» муниципальное бюджетное общеобразовательное учреждение «Новониколаевская средняя общеобразовательная школа»
Сокращенное наименование	Структурное подразделение «Новониколаевский детский сад «Радуга» МБОУ «Новониколаевская СОШ»
Тип учреждения	Дошкольное образовательное учреждение
Вид учреждения:	Детский сад общеразвивающего вида
Организационно-правовая форма	Бюджетное учреждение
Код ОКФС (форма собственности)	Муниципальная собственность
Учредитель	Администрация Рубцовского района, Алтайского края.
Юридический адрес	658254, Алтайский край, Рубцовский район, с. Новониколаевка, ул. Вовченко, 2
Фактический адрес	658254, Алтайский край, Рубцовский район, с. Новониколаевка, ул. Вовченко, 20
Почтовый адрес	658254, Алтайский край, Рубцовский район, с. Новониколаевка, ул. Вовченко, 20
Адрес сайта	http://oo972.edu22.info/
Адрес электронной почты (почтовый ящик)	dsnkrub@gmail.com
Ф.И.О. руководителя учреждения	Максимьяк Ольга Юрьевна
Год основания	1976 год
Режим работы	Пятидневная рабочая неделя, пребывание детей в ДОУ –10 часов (с 7.30 – 17.30)
Правила приема	В ДОУ принимаются дети от 2 до 7 лет
Количество групп	2 разновозрастные группы

Комплектование групп

Возрастная категория	Направленность групп	Количество групп	Максимальное количество детей
От 2 до 3 лет От 3 до 4 лет От 4 до 5 лет	Общеразвивающая	1	23
От 5 до 6 лет От 6 до 7 лет	Общеразвивающая	1	23

Обеспечение разностороннего развития детей с учетом их возрастных и индивидуальных особенностей по основным направлениям:

- физическому
- социально-коммуникативному
- познавательному
- речевому
- художественно-эстетическому.

Обучение и воспитание детей осуществляется на русском языке.

Сведения о квалификации педагогических кадров

- Музыкальный руководитель – 0
- Инструктор по физической культуре - 0
- Воспитатели – 3

Образовательный уровень педагогов:

Всего: 3 педагога

Образование	2023-2024	%
Среднее профессиональное	3	100
Высшее	-	-

Квалификационный уровень педагогов:

Квалификационная категория	2023-2024	%
Первая	2	67
Без категории	1	33

Основная направленность образовательной программы:

- развитие личности ребенка, укрепление здоровья детей.

Основными приоритетными направлениями в деятельности образовательного учреждения являются:

- охрана жизни и укрепление физического и психического здоровья детей;
- обеспечение, социально-коммуникативного, познавательно-речевого, художественно-эстетического и физического развития детей;
- воспитание с учетом возрастных категории детей гражданственности,

уважение к правам, свободам человека, любви к окружающей природе, Родине, семье

- взаимодействие с семьей для обеспечения полноценного развития детей;
- оказание консультативной и методической помощи родителям по вопросам воспитания, обучения и развития детей.

Приоритетное направление деятельности ДООУ по реализации программы нравственно-патриотическое воспитание и физическое развитие.

1.1. Цели и задачи реализации образовательной программы дошкольного образования

Цель и задачи деятельности ДООУ по реализации обязательной части образовательной программы определяются ФГОС дошкольного образования, ФОП ДО, Уставом МБОУ, реализуемой образовательной программой СП «Новониколаевский детский сад «Радуга» с учетом регионального компонента, на основе анализа результатов предшествующей педагогической деятельности, потребностей детей и родителей, социума, в котором находится дошкольное образовательное учреждение.

Цель реализации основной образовательной программы дошкольного образования в соответствии с ФГОС дошкольного образования: разностороннее развитие ребенка в период дошкольного детства с учетом возрастных и индивидуальных особенностей на основе духовно-нравственных ценностей народов РФ, исторических и национально-культурных традиций.

Достижение поставленной цели предусматривает решение следующих задач:

обеспечение единых для РФ содержания ДО и планируемых результатов освоения образовательной программы ДО;

построение (структурирование) содержания образовательной работы на основе учета возрастных и индивидуальных особенностей развития;

создание условий для равного доступа к образованию для всех детей дошкольного возраста с учетом разнообразия образовательных потребностей и индивидуальных возможностей;

обеспечение развития физических, личностных, нравственных качеств и основ патриотизма, интеллектуальных и художественно-творческих способностей ребенка, его инициативности, самостоятельности и ответственности;

достижение детьми на этапе завершения ДО уровня развития, необходимого и достаточного для успешного освоения ими образовательных программ начального общего образования;

охрана и укрепление физического и психического здоровья детей, в том числе их эмоционального благополучия;

обеспечение психолого-педагогической поддержки семьи и повышение компетентности родителей (законных представителей) в вопросах образования, охраны и укрепления здоровья детей.

Также Программа направлена на решение таких задач как:

- поддержка и развитие детской инициативы и самостоятельного творческого поиска, предоставление свободы выбора способов самореализации;
- развитие познавательного интереса, стремления к получению знаний, формирование положительной мотивации к дальнейшему обучению в школе, вузе, формирование отношения к образованию как к одной из ведущих жизненных ценностей;
- обеспечение единства подходов к воспитанию детей в условиях дошкольного образовательного учреждения и семьи;
- формирование представлений о нравственности и нравственных чувствах человека (чувство патриотизма), о его нравственном облике (доброта, милосердие, трудолюбие), нравственном поведении (умение общаться и взаимодействовать со взрослыми и сверстниками);
- развитие интереса к истории и формирование потребности в приобретении новых знаний;
- овладение детьми самостоятельной, связной, грамматически правильной речью и коммуникативными навыками, фонетической системой русского языка, элементами грамоты.

Уточняя и дополняя задачи реализации образовательной программы СП «Новониколаевский детский сад «Радуга», необходимо отметить, что средствами примерной общеобразовательной программы «От рождения до школы» осуществляется решение следующих задач:

1. Забота о здоровье, эмоциональном благополучии и своевременном всестороннем развитии каждого ребенка. Обеспечение ребенку возможности радостно и содержательно проживать дошкольные годы.
2. Создание в группах атмосферы гуманного и доброжелательного отношения ко всем воспитанникам, что позволяет растить их общительными, добрыми, любознательными, инициативными, стремящимися к самостоятельности и творчеству.
3. Максимальное использование разнообразных видов детской деятельности, их интеграция в целях повышения эффективности воспитательно-образовательного процесса.
4. Творческая организация (креативность) воспитательно-образовательного процесса.
5. Вариативность использования образовательного материала, позволяющая развивать творчество в соответствии с интересами и наклонностями каждого ребенка.
6. Уважительное отношение к результатам детского творчества.
7. Единство подходов к воспитанию детей в условиях дошкольного образовательного учреждения и семьи.
8. Соблюдение в работе детского сада и начальной школы преемственности, исключающей умственные и физические перегрузки в содержании образования детей дошкольного возраста, обеспечивающей отсутствие давления предметного обучения.

Цель и задачи части Программы (часть, формируемая участниками образовательных отношений)

Цель вариативной части программы – формирование патриотических чувств дошкольников на основе ознакомления с культурой и историей малой родины, развитие духовно-нравственной культуры ребенка, формирование ценностных ориентаций средствами традиционной народной культуры родного края.

Задачи:

- сообщение элементарных знаний о родных селах, городе Рубцовске, Алтайском крае;
- ознакомление с историческим прошлым и настоящим родного села, города Рубцовска, края, его географическим положением, природными ресурсами, климатическими условиями, экономическим развитием;
- ознакомление с достопримечательностями, традициями поселка, края;
- ознакомление с трудом и ремеслами взрослых;
- ознакомление с культурным наследием;
- формирование чувства любви и уважения к родным местам, бережного отношения к историческим ценностям, уважения к труду взрослых, трудолюбия, доброты, умения приходить на помощь другому человеку, созидать новое, прекрасное.

Разработанная программа предусматривает включение воспитанников в процессы ознакомления с особенностями Алтайского края через парциальную программу «Мой край», разработанную коллективом СП «Новониколаевский детский сад «Радуга».

1.2 Принципы и подходы к реализации Программы

В Программе на первый план выдвигается развивающая функция образования, обеспечивающая становление личности ребенка и ориентирующая педагога на его индивидуальные особенности, что соответствует современной научной «Концепции дошкольного воспитания» (авторы В.В. Давыдов, В.А. Петровский и др.) о признании самоценности дошкольного периода детства. Представляется целесообразным выделить несколько групп принципов формирования программы.

Основные принципы дошкольного образования на основе ФОП ДО:

1. Полноценное проживание ребенком всех этапов детства (младенческого, раннего и дошкольного возраста), обогащение (амплификация) детского развития.
2. Построение образовательной деятельности на основе индивидуальных особенностей каждого ребенка, при котором сам ребенок становится активным в выборе содержания своего образования, становится субъектом образования (далее - индивидуализация дошкольного образования).
3. Содействие и сотрудничество детей и взрослых, признание ребенка полноценным участником (субъектом) образовательных отношений.
4. Поддержка инициативы детей в различных видах деятельности.
5. Сотрудничество ДОУ с семьей.
6. Приобщение детей к социокультурным нормам, традициям семьи, общества и государства.
7. Формирование познавательных интересов и познавательных действий ребенка в различных видах деятельности.

8. Возрастная адекватность дошкольного образования (соответствие условий, требований, методов возрасту и особенностям развития).
9. Учет этнокультурной ситуации развития детей.

Принципы, сформулированные на основе требований ФГОС ДО

1. Поддержка разнообразия детства; сохранение уникальности и самоценности детства как важного этапа в общем развитии человека, самоценность детства - понимание (рассмотрение) детства как периода жизни значимого самого по себе, без всяких условий; значимого тем, что происходит с ребенком сейчас, а не тем, что этот период есть период подготовки к следующему периоду.

2. Личностно-развивающий и гуманистический характер взаимодействия взрослых (родителей (законных представителей), педагогических и иных работников ДОУ) и детей.

3. Уважение личности ребенка.

4. Реализация программы в формах, специфических для детей данной возрастной группы, прежде всего в форме игры, познавательной и исследовательской деятельности, в форме творческой активности, обеспечивающей художественно-эстетическое развитие ребенка.

ФГОС дошкольного образования продолжает линию деятельностного, индивидуального, дифференцированного и других подходов, направленных на повышение результативности и качества дошкольного образования. Поэтому подходами к формированию программы являются:

1. Деятельностный подход осуществляется в процессе организации различных видов детской деятельности: игровой, коммуникативной, трудовой, познавательно-исследовательской, изобразительной, музыкальной, восприятия художественной литературы и фольклора, двигательной, конструирования. Организованная образовательная деятельность (непосредственно-образовательная) строится как процесс организации различных видов деятельности.

2. Личностно-ориентированный подход – это такое обучение, которое во главу угла ставит самобытность ребенка, его самоценность, субъективность процесса обучения, т.е. опора на опыт ребенка, субъектно-субъектные отношения. Реализуется в любых видах деятельности детей (НОД, совместная деятельность в режимных моментах, при проведении режимных процессов).

3. Индивидуальный подход – это учет индивидуальных особенностей детей группы в образовательном процессе.

4. Дифференцированный подход – в образовательном процессе предусмотрена возможность объединения детей по особенностям развития, по интересам, по выбору.

1.3. Парциальная программа «Мой край» (часть, формируемая участниками образовательных отношений)

Взаимодействие с воспитанниками по данному направлению построено с учетом следующих принципов:

- **Принцип доступности** предполагает соотнесение содержания, характера и объема материала с уровнем развития, подготовленности детей.

- **Непрерывность.** На нынешнем этапе образование призвано сформировать у подрастающего поколения устойчивый интерес к постоянному пополнению своего

интеллектуального багажа.

- **Научность.** Одним из важных принципов программы является ее научность. На основе сведений об истории и культуре родного края.

- **Системность.** Принцип системного подхода, который предполагает анализ взаимодействия различных направлений по данному направлению работы. Этот принцип реализуется в процессе взаимосвязанного формирования представлений ребенка о малой Родине в разных видах деятельности.

- **Регионализация** (учет специфики региона).

Цели и задачи реализации парциальной программы «Мой край»

Цели:

Создать условия для формирования целостного представления о родном крае, городе, природе, культуре, заслуженных людях.

Способствовать проявлению творческой активности детей, активизируя интерес к культуре малой Родины.

Задачи:

Формирование позитивных установок к различным видам деятельности и творчества;

Развитие креативных способностей детей средствами художественно-продуктивной деятельности;

Формирование первичных представлений о себе, других людях, объектах окружающего мира, о свойствах и отношениях объектов окружающего мира;

Знакомство с книжной культурой, детской литературой малой Родины;

Формирование представлений о малой Родине, представлений о социально-культурных ценностях, о традициях и праздниках, об особенностях природы, многообразии животного и растительного мира.

Принципы и подходы к формированию парциальной образовательной программы

Парциальная программа	Принципы и подходы
«Мой край»	<p>В основу формирования парциальной программы заложены следующие принципы:</p> <p><i>Доступность:</i> учет индивидуальных особенностей каждого ребенка, соответствие условий, требований, методов возрасту и особенностям развития детей;</p> <p><i>Систематичность и последовательность:</i> постоянная подача материала от простого к сложному;</p> <p><i>Наглядность:</i> предлагаемый материал должен быть понятен, нести занимательное начало.</p> <p>Содержание парциальной программы построено в соответствии с подходами:</p> <p><i>Деятельный подход-</i> предусматривает организацию целенаправленной воспитательной работы;</p> <p><i>Личностно-ориентированный</i> подход- создание благоприятной среды для усвоения предложенного</p>

материала каждым ребенком, сознательным усвоением и запоминанием.

Целевые ориентиры

В учреждении, как в образовательной системе:

- создание программы нравственно - патриотического воспитания по ознакомлению дошкольников с родным краем, городом;
- обогащение содержания нравственно - патриотического воспитания;
- развитие ППРС воспитания дошкольников;
- привлечение внимания семьи к проблеме нравственного воспитания детей.

Педагоги:

- повышение профессионального мастерства, компетенции педагогов в области нравственно - патриотического воспитания детей дошкольного возраста;
- расширение воспитательного пространства группы и обеспечение активного выхода в социум.

Родители:

- сотрудничество с ДОУ и другими организациями по формированию нравственно - патриотических ценностей у детей;
- воспитание любви и почтения к дому, семье, близким;
- бережное отношение к окружающему миру своего города, края.

Воспитанники:

- знают дату своего рождения, свое ФИО, домашний адрес, имена и отчества родителей, адрес ДОУ;
- краткие сведения об истории края и города Алейска;
- символику Алтайского края, города Алейска;
- свою нацию, язык, традиции;
- знакомы с творчеством алтайских художников (Н.В.Жилина, А.П.Астахов, А.Г. Вопилов и др.);
- знакомы с творчеством алейских писателей (Н.Чередниченко, Р.Дрыгайло, В.Брюховецкий, Л.Девятилова и др.)
- имеют представления о родном городе, крае, фольклоре, труде, природе родных мест и т. д.;
- осознают себя полноправными членами общества.

Структура программы

Программные задачи охватывают дошкольный возраст 4-7 лет.

Программа составлена по принципу - от простого к сложному.

Тематическое планирование способствует эффективному и системному усвоению детьми знаний о родном крае, городе, селе в котором они живут.

1.4. Характеристики особенностей развития детей раннего и дошкольного возраста

Первая младшая группа (третий год жизни)

Росто-весовые характеристики

Средний вес мальчиков составляет 14,9 кг, девочек – 14,8 кг. Средняя длина тела у мальчиков до 95,7 см, у девочек – 97,3 см.

Функциональное созревание

Продолжаются рост и функциональное развитие внутренних органов, костной, мышечной и центральной нервной системы. Совершенствуются формы двигательной активности.

Развитие моторики

Дифференциация развития моторики у мальчиков и девочек. У мальчиков опережающее развитие крупной моторики (к трем годам мальчики могут осваивать езду на велосипеде); у девочек опережающее развитие мелкой моторики (координированные действия с мелкими предметами).

Психические функции

Продолжает развиваться предметная деятельность, ситуативно-деловое общение ребенка со взрослым; совершенствуются восприятие, речь, начальные формы произвольного поведения, игры, наглядно-действенное мышление. Развитие предметной деятельности связано с усвоением культурных способов действия с различными предметами. Развиваются действия соотносящие и орудийные. Умение выполнять орудийные действия развивает произвольность, преобразуя натуральные формы активности в культурные на основе предлагаемой взрослыми модели, которая выступает в качестве не только объекта подражания, но и образца, регулирующего собственную активность ребенка. В ходе совместной со взрослыми предметной деятельности продолжает развиваться понимание речи. Слово отделяется от ситуации и приобретает самостоятельное значение. Дети продолжают осваивать названия окружающих предметов, учатся выполнять простые словесные просьбы взрослых в пределах видимой наглядной ситуации. Количество понимаемых слов значительно возрастает. Совершенствуется регуляция поведения в результате обращения взрослых к ребенку, который начинает понимать не только инструкцию, но и рассказ взрослых.

Интенсивно развивается активная речь детей. К трем годам они осваивают основные грамматические структуры, пытаются строить простые предложения, в разговоре с взрослым используют практически все части речи. Активный словарь достигает примерно 1000-1500 слов. К концу третьего года жизни речь становится средством общения ребенка со сверстниками.

К третьему году жизни совершенствуются зрительные и слуховые ориентировки, что позволяет детям безошибочно выполнять ряд заданий: осуществлять выбор из двух-трех предметов по форме, величине и цвету; различать мелодии; петь. Совершенствуется слуховое восприятие, прежде всего фонематический слух. К трем годам дети воспринимают все звуки родного языка, но произносят их с большими искажениями.

Основной формой мышления становится наглядно-действенная. Ее особенность заключается в том, что возникающие в жизни ребенка проблемные ситуации разрешаются путем реального действия с предметами. Размышляя об отсутствующих людях или предметах, дети начинают использовать их образы. Третий год жизни знаменуется появлением символического мышления - способности по запечатленным психологическим образам-символам предметов воспроизводить их в тот или иной момент. Теперь они могут проделывать некоторые операции не с реальными предметами, а с их образами, и эти мысленные операции - свидетельство значительно более сложной, чем прежде, работы детского мышления. Переход от конкретно-чувственного «мышления» к образному может осуществляться на протяжении двух лет.

Детские виды деятельности

В этом возрасте у детей формируются новые виды деятельности: игра, рисование, конструирование. Игра носит процессуальный характер, главное в ней - действия. Они совершаются с игровыми предметами, приближенными к реальности. В середине третьего года жизни появляются действия с предметами-заместителями.

Появление собственно изобразительной деятельности обусловлено тем, что ребенок уже способен сформулировать намерение изобразить какой-либо предмет. Типичным является изображение человека в виде «головонога» - окружности и отходящих от нее линий.

Коммуникация и социализация

На третьем году жизни отмечается рост автономии и изменение отношений со взрослым, дети становятся самостоятельнее. Начинает формироваться критичность к собственным действиям.

Саморегуляция

Для детей этого возраста характерна неосознанность мотивов, импульсивность и зависимость чувств и желаний от ситуации. Дети легко заражаются эмоциональным состоянием сверстников. Однако в этот период начинает складываться и произвольность поведения. Она обусловлена развитием орудийных действий и речи.

Личность

У детей появляются чувства гордости и стыда, начинают формироваться элементы самосознания, связанные с идентификацией с именем и полом. Ребенок осознает себя как отдельного человека, отличного от взрослого. У него формируется образ Я. Завершается ранний возраст кризисом трех лет, который часто сопровождается рядом отрицательных проявлений: негативизмом, упрямством, нарушением общения с взрослым и др. Кризис может продолжаться от нескольких месяцев до двух лет.

Дошкольный возраст (от трех до семи лет)

Вторая младшая группа (четвертый год жизни)

Росто-весовые характеристики

Средний вес у мальчиков к четверем годам достигает 17 кг, у девочек – 16 кг. Средний рост у мальчиков к четверем годам достигает 102 см, а у девочек - 100,6 см.

Функциональное созревание

В данном возрасте уровень развития скелета и мышечной системы определяет возможность формирования осанки, свода стопы, базовых двигательных стереотипов.

Продолжается формирование физиологических систем организма: дыхания, кровообращения терморегуляции, обеспечения обмена веществ.

Данный возраст характеризуется интенсивным созреванием нейронного аппарата проекционной и ассоциативной коры больших полушарий.

Психические функции

В три-четыре года память ребенка носит произвольный, непосредственный характер. Наряду с произвольной памятью, начинает формироваться и произвольная память. Ребенок запоминает эмоционально значимую информацию. На основе накопления представлений о предметах окружающего мира у ребенка интенсивно развивается образное мышление, воображение. Продолжается формирование речи, накопление словаря, развитие связной речи.

В три-четыре года внимание ребенка носит произвольный, непосредственный

характер. Отмечается двусторонняя связь восприятия и внимания – внимание регулируется восприятием (увидел яркое – обратил внимание). В младшем дошкольном возрасте развивается перцептивная деятельность. Дети от использования предэталонов — индивидуальных единиц восприятия — переходят к сенсорным эталонам — культурно выработанным средствам восприятия. К концу младшего дошкольного возраста дети могут воспринимать до пяти и более форм предметов и до семи и более цветов, способны дифференцировать предметы по величине, ориентироваться в пространстве группы детского сада, а при определенной организации образовательного процесса и во всех знакомых ему помещениях образовательной организации.

Детские виды деятельности

Система значимых отношений ребенка с социальной средой определяется возможностями познавательной сферы, наличием образного мышления, наличием самосознания и начальными формами произвольного поведения (действие по инструкции, действие по образцу). Социальная ситуация развития характеризуется выраженным интересом ребенка к системе социальных отношений между людьми (мама-дочка, врач-пациент), ребенок хочет подражать взрослому, быть «как взрослый». Противоречие между стремлением быть «как взрослый» и невозможностью непосредственного воплощения данного стремления приводит к формированию игровой деятельности, где ребенок в доступной для него форме отображает систему человеческих взаимоотношений, осваивает и применяет нормы и правила общения и взаимодействия человека в разных сферах жизни. Игра детей в три-четыре года отличается однообразием сюжетов, где центральным содержанием игровой деятельности является действие с игрушкой, игра протекает либо в индивидуальной форме, либо в паре, нарушение логики игры ребенком не протестовывается.

В данный период начинают формироваться продуктивные виды деятельности, формируются первичные навыки рисования, лепки, конструирования. Графические образы пока бедны, у одних детей в изображениях отсутствуют детали, у других рисунки могут быть более детализированы. Дети начинают активно использовать цвет.

Большое значение для развития мелкой моторики имеет лепка. Дети способны под руководством взрослого вылепить простые предметы.

Конструктивная деятельность в младшем дошкольном возрасте ограничена возведением несложных построек по образцу и по замыслу.

Коммуникация и социализация

В общении с взрослыми, наряду с ситуативно-деловой формой общения, начинает интенсивно формироваться внеситуативно-познавательная форма общения, формируются основы познавательного общения. Со сверстниками интенсивно формируется ситуативно-деловая форма общения, что определяется становлением игровой деятельности и необходимостью согласовывать действия с другим ребенком в ходе игрового взаимодействия. Положительно-индифферентное отношение к сверстнику, преобладающее в раннем возрасте, сменяется конкурентным типом отношения к сверстнику, где другой ребенок выступает в качестве средства самопознания.

Саморегуляция

В три года у ребенка преобладает ситуативное поведение, произвольное поведение, в основном, регулируется взрослым. При этом, ребенок может действовать по инструкции, состоящей из 2-3 указаний. Слово играет в большей степени

побудительную функцию, по сравнению с функцией торможения. Эмоции выполняют регулирующую роль, накапливается эмоциональный опыт, позволяющий предвосхищать действия ребенка.

Личность и самооценка

У ребенка начинает формироваться периферия самосознания, дифференцированная самооценка. Ребенок, при осознании собственных умений, опирается на оценку взрослого, к четырем годам ребенок начинает сравнивать свои достижения с достижениями сверстников, что может повышать конфликтность между детьми. Данный возраст связан с дебютом личности.

Средняя группа (пятый год жизни)

Росто-весовые характеристики

Средний вес девочек изменяется от 16 кг в четыре года до 18,4 кг в пять лет, у мальчиков – от 17 кг в четыре года до 19,7 кг в пять лет. Средняя длина тела у девочек изменяется от 100 см в четыре года до 109 см в пять лет, у мальчиков – от 102 см в четыре года до 110 см в пять лет.

Функциональное созревание

Данный возраст характеризуется интенсивным созреванием нейронного аппарата ассоциативной коры больших полушарий. Возрастное специализации корковых зон и межполушарных связей. Правое полушарие является ведущим.

Продолжается развитие скелета, мышц, изменяются пропорции тела. Слабо, но проявляются различия в строении тела мальчиков и девочек.

Психические функции

Ведущим психическим процессом в данном возрасте является память. В четыре-пять лет интенсивно формируется произвольная память, но эффективность произвольного запоминания выше, чем произвольного. Начинает формироваться опосредованная память, но непосредственное запоминание преобладает. Возрастают объем памяти, дети запоминают до 7-8 названий предметов.

К концу пятого года жизни восприятие становится более развитым. Интеллектуализация процессов восприятия – разложение предметов и образов на сенсорные эталоны. Восприятие опосредуется системой сенсорных эталонов и способами обследования. Наряду с действиями идентификации и приравнивания к образцу, интенсивно формируются перцептивные действия наглядного моделирования (в основном, через продуктивные виды деятельности). Дети способны упорядочить группы предметов по сенсорному признаку — величине, цвету; выделить такие параметры, как высота, длина и ширина. Совершенствуется ориентация в пространстве. Основной характеристикой мышления детей четырех-пяти лет является эгоцентризм. Наряду с интенсивным развитием образного мышления и расширением кругозора, начинает формироваться наглядно-схематическое мышление. Интенсивно формируется воображение. Формируются такие его особенности, как беглость, гибкость. С четырех лет внимание становится произвольным, увеличивается устойчивость произвольного внимания. На пятом году жизни улучшается произношение звуков и дикция, расширяется словарь, связная и диалогическая речь. Речь становится предметом активности детей. Для детей данного возраста характерно словотворчество. Интерес вызывают ритмическая структура речи, рифмы. Развивается грамматическая сторона речи. В период четырех-пяти лет формируются основы познавательной активности и любознательности.

Детские виды деятельности

На пятом году жизни ребенок осваивает сложную систему норм и правил, принятых в социуме. Формируется развернутая сюжетно-ролевая игра, где центральным содержанием выступает моделирование системы человеческих отношений в ходе выполнения игровой роли. В данном возрасте в игре дети различают игровые и реальные отношения, характерна ролевая речь. Конфликты чаще возникают в ходе распределения ролей, роли могут меняться в ходе игры. Игра носит процессуальный, творческий характер. Детям доступны игры с правилами, дидактические игры. Развивается изобразительная деятельность. Совершенствуется техническая сторона изобразительной деятельности, замысел смещается с конца на начало рисования. Дети могут рисовать основные геометрические фигуры, вырезать ножницами, наклеивать изображения на бумагу и т. д.

Усложняется конструирование. Формируются навыки конструирования по образцу, доступно конструирование по схеме, по условию и по замыслу, а также планирование последовательности действий.

Продуктивные виды деятельности способствуют развитию мелкой моторики рук.

Коммуникация и социализация

В общении со взрослыми интенсивно формируются внеситуативные формы общения, в частности - внеситуативно-познавательная форма общения, возраст «почемучек» приходится именно на четыре-пять лет. У детей формируется потребность в уважении со стороны взрослого, для них оказывается чрезвычайно важной его похвала. Это приводит к их повышенной обидчивости на замечания. Повышенная обидчивость представляет собой возрастной феномен. Со сверстниками продолжает формироваться ситуативно-деловая форма общения, что определяется развитием развернутой сюжетно-ролевой игры и совместными видами деятельности со сверстниками. При этом, характер межличностных отношений отличает ярко выраженный интерес по отношению к сверстнику, высокую значимость сверстника, ребенок болезненно реагирует на похвалу другого ребенка со стороны взрослых, конфликтность со сверстниками также характерна для данного возраста. В группе формируется стабильная структура взаимоотношений между детьми, определяющая социометрический статус каждого ребенка.

Саморегуляция

В период от четырех до пяти лет существенно возрастает роль регулятивных механизмов поведения. Потребность в самовыражении (стремление быть компетентным в доступных видах деятельности) определяет развитие произвольности. В игре ребенок может управлять собственным поведением, опираясь на систему правил, заложенных в данной роли. Ребенку доступно осознание основных правил поведения в ходе общения и поведения в социуме. Речь начинает выполнять роль планирования и регуляции поведения. Интенсивно формируются социальные эмоции (чувство стыда, смущение, гордость, зависть, переживание успеха-неуспеха и др.).

Личность и самооценка

У ребенка интенсивно формируется периферия самосознания, продолжает формироваться дифференцированная самооценка. Оценка взрослого, оценка взрослым других детей, а также механизм сравнения своих результатов деятельности с результатами других детей оказывают существенное влияние на характер самооценки и самосознания. Появляется краткосрочная временная перспектива (вчера-сегодня-

завтра, было-будет).

Старшая группа (шестой год жизни)

Росто-весовые характеристики

Средний вес у мальчиков изменяется от 19,7 кг в пять лет до 21,9 кг в шесть лет, у девочек – от 18,5 кг в пять лет до 21,3 кг в шесть лет. Средняя длина тела у мальчиков от 110,4 см в пять лет до 115,9 см в шесть лет, у девочек – от 109,0 см в пять лет до 115,7 см в шесть лет.

Функциональное созревание

Развитие центральной нервной и опорно-двигательной систем, зрительно-моторной координации позволяет ребенку значительно расширить доступный набор двигательных стереотипов.

Психические функции

В период от пяти до шести лет детям доступно опосредованное запоминание. Эффективность запоминания с помощью внешних средств (картинок, пиктограмм) может возрасти в 2 раза. В старшем дошкольном возрасте продолжает развиваться образное мышление. Дети способны не только решить задачу в наглядном плане, но и совершить преобразования объекта, указать, в какой последовательности объекты вступят во взаимодействие и т.д. Эгоцентризм детского мышления сохраняется. Основой развития мыслительных способностей в данном возрасте является наглядно-схематическое мышление, начинают развиваться основы логического мышления. Формируются обобщения, что является основой словесно-логического мышления. Интенсивно формируется творческое воображение. Наряду с образной креативностью, интенсивно развивается и вербальная креативность по параметрам беглости, гибкости, оригинальности и разработанности. Увеличивается устойчивость, распределение, переключаемость внимания. Развитие речи идет в направлении развития словаря, грамматической стороны речи, связной речи, ребенку доступен фонематический анализ слова, что является основой для освоения навыков чтения. Проявляется любознательность ребенка, расширяется круг познавательных интересов. Складывается первичная картина мира.

Детские виды деятельности

У детей шестого года жизни отмечается существенное расширение регулятивных способностей поведения, за счет усложнения системы взаимоотношений со взрослыми и со сверстниками. Творческая сюжетно-ролевая игра имеет сложную структуру. В игре могут принимать участие несколько детей (до 5-6 человек). Дети шестого года жизни могут планировать и распределять роли до начала игры и строят свое поведение, придерживаясь роли. Игровое взаимодействие сопровождается речью, соответствующей взятой роли по содержанию и интонационно. Нарушение логики игры не принимается и обосновывается. При распределении ролей могут возникать конфликты, связанные с субординацией ролевого поведения, а также нарушением правил. Сюжеты игр становятся более разнообразными, содержание игр определяется логикой игры и системой правил.

Интенсивно развиваются продуктивные виды деятельности, которые способствуют развитию творческого воображения и самовыражения ребенка.

Детям доступны рисование, конструирование, лепка, аппликация по образцу, условию и по замыслу самого ребенка. Необходимо отметить, что сюжетно-ролевая игра и продуктивные виды деятельности в пять-шесть лет приобретают целостные

формы поведения, где требуется целеполагание, планирование деятельности, осуществление действий, контроль и оценка. Продуктивные виды деятельности могут осуществляться в ходе совместной деятельности.

Коммуникация и социализация

В общении со взрослыми интенсивно формируются внеситуативно-познавательная и внеситуативно-личностная форма общения. У детей формируется потребность в самоутверждении через возможность соответствовать нормам, правилам, ожиданиям, транслируемым со стороны взрослых. Со сверстниками начинает формироваться внеситуативно-деловая форма общения, что определяется возрастающим интересом к личности сверстника, появляются избирательные отношения, чувство привязанности к определенным детям, дружба. Характер межличностных отношений отличает выраженный интерес по отношению к сверстнику, высокую значимость сверстника, возрастанием просоциальных форм поведения. Детские группы характеризуются стабильной структурой взаимоотношений между детьми.

Саморегуляция

В период от пяти до шести лет начинают формироваться устойчивые представления о том, «что такое хорошо» и «что такое плохо», которые становятся внутренними регуляторами поведения ребенка. Формируется произвольность поведения, социально значимые мотивы начинают управлять личными мотивами.

Личность и самооценка

Складывается первая иерархия мотивов. Формируется дифференцированность самооценки. Преобладает высокая, неадекватная самооценка. Ребенок стремится к сохранению позитивной самооценки.

Подготовительная к школе группа (седьмой год жизни)

Росто-весовые характеристики

Средний вес мальчиков к семи годам достигает 24,9 кг, девочек – 24,7 кг. Средняя длина тела у мальчиков к семи годам достигает 123,9, у девочек – 123,6 см.

В период от пяти до семи лет наблюдается выраженное увеличение скорости роста тела ребенка в длину («полуростовой скачок роста»), причем конечности в это время растут быстрее, чем туловище. Изменяются кости, формирующие облик лица.

Функциональное созревание

Уровень развития костной и мышечной систем, наработка двигательных стереотипов отвечают требованиям длительных подвижных игр. Скелетные мышцы детей этого возраста хорошо приспособлены к длительным, но не слишком высоким по точности и мощности нагрузкам.

Качественные изменения в развитии телесной сферы ребенка (полуростовой скачок) отражает существенные изменения в центральной нервной системе. К шести-семи годам продолжительность необходимого сна составляет 9-11 часов, при этом длительность цикла сна возрастает до 60-70 минут, по сравнению с 45-50 минутами у детей годовалого возраста, приближаясь к 90 минутам, характерным для сна детей старшего возраста и взрослых.

Важнейшим признаком морфофункциональной зрелости становится формирование тонкой биомеханики работы кисти ребенка. К этому возрасту начинает формироваться способность к сложным пространственным программам движения, в том числе к такой важнейшей функции как письмо – отдельные элементы письма

объединяются в буквы и слова.

К пяти-шести годам в значительной степени развивается глазомер. Дети называют более мелкие детали, присутствующие в изображении предметов, могут дать оценку предметов в отношении их красоты, комбинации тех или иных черт.

Процессы возбуждения и торможения становятся лучше сбалансированными. К этому возрасту значительно развиваются такие свойства нервной системы, как сила, подвижность, уравновешенность. В то же время все эти свойства нервных процессов характеризуются неустойчивостью, высокой истощаемостью нервных центров.

Психические функции

К шести-семи годам особую значимость приобретает процесс формирования «взрослых» механизмов восприятия. Формируется способность дифференцировать слабо различающиеся по физическим характеристикам и редко появляющиеся сенсорные стимулы. Качественные перестройки нейрофизиологических механизмов организации системы восприятия позволяют рассматривать этот период как чувствительный для становления когнитивных функций, в первую очередь произвольного внимания и памяти. Время сосредоточенного внимания, работы без отвлечений по инструкции достигает 10-15 минут.

Детям становятся доступны формы опосредованной памяти, где средствами могут выступать не только внешние объекты (картинки, пиктограммы), но и некоторые мыслительные операции (классификация). Существенно повышается роль словесного мышления, как основы умственной деятельности ребенка, все более обособляющегося от мышления предметного, наглядно-образного. Формируются основы словесно-логического мышления, логические операции классификации, сериации, сравнения. Продолжают развиваться навыки обобщения и рассуждения, но они еще ограничиваются наглядными признаками ситуации. Увеличивается длительность произвольного внимания (до 30 минут). Развитие речи характеризуется правильным произношением всех звуков родного языка, правильным построением предложений, способностью составлять рассказ по сюжетным и последовательным картинкам. В результате правильно организованной образовательной работы у детей развивается диалогическая и некоторые виды монологической речи, формируются предпосылки к обучению чтению. Активный словарный запас достигает 3,5 - 7 тысяч слов.

Детские виды деятельности

Процессуальная сюжетно-ролевая игра сменяется результативной игрой (игры с правилами, настольные игры). Игровое пространство усложняется. Система взаимоотношений в игре усложняется, дети способны отслеживать поведение партнеров по всему игровому пространству и менять свое поведение в зависимости от места в нем.

Продуктивные виды деятельности выступают как самостоятельные формы целенаправленного поведения. Рисунки приобретают более детализированный характер, обогащается их цветовая гамма. Дети подготовительной к школе группы в значительной степени осваивают конструирование из различного строительного материала. Они свободно владеют обобщенными способами анализа как изображений, так и построек; не только анализируют основные конструктивные особенности различных деталей, но и определяют их форму на основе сходства со знакомыми им объемными предметами. Способны выполнять различные по степени сложности постройки как по собственному замыслу, так и по условиям.

Коммуникация и социализация

В общении со взрослыми интенсивно проявляется внеситуативно-личностная форма общения. В общении со сверстниками преобладает внеситуативно-деловая форма общения. Характер межличностных отношений отличается выраженным интересом по отношению к сверстнику, высокую значимость сверстника, возрастание просоциальных форм поведения, феномен детской дружбы, активно проявляется эмпатия, сочувствие, содействие, сопереживание. Детские группы характеризуются стабильной структурой взаимоотношений между детьми.

Саморегуляция

Формируется соподчинение мотивов. Социально значимые мотивы регулируют личные мотивы, «надо» начинает управлять «хочу». Выражено стремление ребенка заниматься социально значимой деятельностью. Происходит «потеря непосредственности» (по Л.С. Выготскому), поведение ребенка опосредуется системой внутренних норм, правил и представлений. Формируется система реально действующих мотивов, связанных с формированием социальных эмоций, актуализируется способность к «эмоциональной коррекции» поведения. Постепенно формируются предпосылки к произвольной регуляции поведения по внешним инструкциям. От преобладающей роли эмоциональных механизмов регуляции постепенно намечается переход к рациональным, волевым формам.

Личность и самооценка

Складывается иерархия мотивов. Формируется дифференцированность самооценки и уровень притязаний. Преобладает высокая, неадекватная самооценка. Ребенок стремится к сохранению позитивной самооценки. Формируются внутренняя позиция школьника; гендерная и полоролевая идентичность, основы гражданской идентичности (представление о принадлежности к своей семье, национальная, религиозная принадлежность, соотнесение с названием своего места жительства, со своей культурой и страной); первичная картина мира, которая включает представление о себе, о других людях и мире в целом, чувство справедливости.

2. Планируемые результаты освоения Программы

Планируемые результаты освоения Программы – это целевые ориентиры дошкольного образования (п. 4.1. ФГОС ДО, п. 15. ФОП), которые представляют собой социально-нормативные возрастные характеристики возможных достижений ребенка на этапе завершения уровня дошкольного образования (являются общими для всего образовательного пространства Российской Федерации).

В соответствии с ФГОС ДО специфика дошкольного возраста и системные особенности ДО делают неправомерными требования от ребенка дошкольного возраста конкретных образовательных достижений. Поэтому планируемые результаты освоения Федеральной программы представляют собой возрастные характеристики возможных достижений ребёнка дошкольного возраста на разных возрастных этапах и к завершению ДО.

В соответствии с периодизацией психического развития ребёнка согласно культурно-исторической психологии, дошкольное детство подразделяется на три возраста: младенческий (первое и второе полугодия жизни), ранний (от одного года до трех лет) и дошкольный возраст (от трех до семи лет).

Обозначенные в Федеральной программе возрастные ориентиры «к одному году», «к трем годам» и так далее имеют условный характер, что предполагает

широкий возрастной диапазон для достижения ребёнком планируемых результатов. Это связано с неустойчивостью, гетерохронностью и индивидуальным темпом психического развития детей в дошкольном детстве, особенно при прохождении критических периодов. По этой причине ребёнок может продемонстрировать обозначенные в планируемых результатах возрастные характеристики развития раньше или позже заданных возрастных ориентиров. Степень выраженности возрастных характеристик возможных достижений может различаться у детей одного возраста по причине высокой индивидуализации их психического развития и разных стартовых условий освоения образовательной программы. Обозначенные различия не должны быть констатированы как трудности ребёнка в освоении образовательной программы ДОО и не подразумевают его включения в соответствующую целевую группу.

2.1 Планируемые результаты освоения Программы в каждой возрастной группе

Планируемые результаты в раннем возрасте (к трем годам):

- у ребёнка развита крупная моторика, он активно использует освоенные ранее движения, начинает осваивать бег, прыжки, повторяет за взрослым простые имитационные упражнения, понимает указания взрослого, выполняет движения по зрительному и звуковому ориентирам; с желанием играет в подвижные игры;
- ребёнок демонстрирует элементарные культурно-гигиенические навыки, владеет простейшими навыками самообслуживания (одевание, раздевание, самостоятельно ест и тому подобное);
- ребёнок стремится к общению со взрослыми, реагирует на их настроение; ребёнок проявляет интерес к сверстникам; наблюдает за их действиями и подражает им; играет рядом;
- ребёнок понимает и выполняет простые поручения взрослого;
- ребёнок стремится проявлять самостоятельность в бытовом и игровом поведении; ребёнок способен направлять свои действия на достижение простой, самостоятельно поставленной цели; знает, с помощью каких средств и в какой последовательности продвигаться к цели;
- ребёнок владеет активной речью, использует в общении разные части речи, простые предложения из 4-х слов и более, включенные в общение; может обращаться с вопросами и просьбами;
- ребёнок проявляет интерес к стихам, сказкам, повторяет отдельные слова и фразы за взрослым;
- ребёнок рассматривает картинки, показывает и называет предметы, изображенные на них;
- ребёнок различает и называет основные цвета, формы предметов, ориентируется в основных пространственных и временных отношениях;
- ребёнок осуществляет поисковые и обследовательские действия;
- ребёнок знает основные особенности внешнего облика человека, его деятельности; свое имя, имена близких; демонстрирует первоначальные представления о населенном пункте, в котором живет (город, село и так далее);
- ребёнок имеет представления об объектах живой и неживой природы ближайшего окружения и их особенностях, проявляет положительное отношение и интерес к взаимодействию с природой, наблюдает за явлениями природы, старается не

причинять вред живым объектам;

- ребёнок с удовольствием слушает музыку, подпевает, выполняет простые танцевальные движения;

- ребёнок эмоционально откликается на красоту природы и произведения искусства; ребёнок осваивает основы изобразительной деятельности (лепка, рисование) и конструирования: может выполнять уже довольно сложные постройки (гараж, дорогу к нему, забор) и играть с ними; рисует дорожки, дождик, шарики; лепит палочки, колечки, лепешки;

- ребёнок активно действует с окружающими его предметами, знает названия, свойства и назначение многих предметов, находящихся в его повседневном обиходе;

- ребёнок в играх отображает действия окружающих («готовит обед», «ухаживает за больным» и другое), воспроизводит не только их последовательность и взаимосвязь, но и социальные отношения (ласково обращается с куклой, делает ей замечания), заранее определяет цель («Я буду лечить куклу»).

Планируемые результаты в дошкольном возрасте (к четырем годам):

- ребёнок демонстрирует положительное отношение к разнообразным физическим упражнениям, проявляет избирательный интерес к отдельным двигательным действиям (бросание и ловля мяча, ходьба, бег, прыжки) и подвижным играм;

- ребёнок проявляет элементы самостоятельности в двигательной деятельности, с интересом включается в подвижные игры, стремится к выполнению правил и основных ролей в игре, выполняет простейшие правила построения и перестроения, выполняет ритмические упражнения под музыку;

- ребёнок демонстрирует координацию движений при выполнении упражнений, сохраняет равновесие при ходьбе, беге, прыжках, способен реагировать на сигналы, переключаться с одного движения на другое, выполнять движения в общем для всех темпе;

- ребёнок владеет культурно-гигиеническими навыками: умывание, одевание и тому подобное, соблюдает требования гигиены, имеет первичные представления о факторах, положительно влияющих на здоровье;

- ребёнок проявляет доверие к миру, положительно оценивает себя, говорит о себе в первом лице;

- ребёнок откликается эмоционально на ярко выраженное состояние близких и сверстников по показу и побуждению взрослых; дружелюбно настроен в отношении других детей;

- ребёнок владеет элементарными нормами и правилами поведения, связанными с определенными разрешениями и запретами («можно», «нельзя»), демонстрирует стремление к положительным поступкам;

- ребёнок демонстрирует интерес к сверстникам в повседневном общении и бытовой деятельности, владеет элементарными средствами общения в процессе взаимодействия со сверстниками;

- ребёнок проявляет интерес к правилам безопасного поведения; осваивает безопасные способы обращения со знакомыми предметами ближайшего окружения;

- ребёнок охотно включается в совместную деятельность со взрослым, подражает его действиям, отвечает на вопросы взрослого и комментирует его действия

в процессе совместной деятельности;

- ребёнок произносит правильно в словах все гласные и согласные звуки, кроме шипящих и сонорных, согласовывает слова в предложении в роде, числе и падеже, повторяет за педагогическим работником (далее - педагог) рассказы из 3-4 предложений, пересказывает знакомые литературные произведения, использует речевые формы вежливого общения;

- ребёнок понимает содержание литературных произведений и участвует в их драматизации, рассматривает иллюстрации в книгах, запоминает небольшие потешки, стихотворения, эмоционально откликается на них;

- ребёнок демонстрирует умения вступать в речевое общение со знакомыми взрослыми: понимает обращенную к нему речь, отвечает на вопросы, используя простые распространенные предложения; проявляет речевую активность в общении со сверстником;

- ребёнок совместно со взрослым пересказывает знакомые сказки, короткие стихи;

- ребёнок демонстрирует познавательную активность в деятельности, проявляет эмоции удивления в процессе познания, отражает в общении и совместной деятельности со взрослыми и сверстниками полученные представления о предметах и объектах ближайшего окружения, задает вопросы констатирующего и проблемного характера;

- ребёнок проявляет потребность в познавательном общении со взрослыми; демонстрирует стремление к наблюдению, сравнению, обследованию свойств и качеств предметов, к простейшему экспериментированию с предметами и материалами: проявляет элементарные представления о величине, форме и количестве предметов и умения сравнивать предметы по этим характеристикам;

- ребёнок проявляет интерес к миру, к себе и окружающим людям;

- ребёнок знает об объектах ближайшего окружения: о родном населенном пункте, его названии, достопримечательностях и традициях;

- ребёнок имеет представление о разнообразных объектах живой и неживой природы ближайшего окружения, выделяет их отличительные особенности и свойства, различает времена года и характерные для них явления природы, имеет представление о сезонных изменениях в жизни животных, растений и человека, интересуется природой, положительно относится ко всем живым существам, знает о правилах поведения в природе, заботится о животных и растениях, не причиняет им вред;

- ребёнок способен создавать простые образы в рисовании и аппликации, строить простую композицию с использованием нескольких цветов, создавать несложные формы из глины и теста, видоизменять их и украшать; использовать простые строительные детали для создания постройки с последующим её анализом;

- ребёнок с интересом вслушивается в музыку, запоминает и узнает знакомые произведения, проявляет эмоциональную отзывчивость, различает музыкальные ритмы, передает их в движении;

- ребёнок активно взаимодействует со сверстниками в игре, принимает на себя роль и действует от имени героя, строит ролевые высказывания, использует предметы - заместители, разворачивает несложный игровой сюжет из нескольких эпизодов;

- ребёнок в дидактических играх действует в рамках правил, в театрализованных играх разыгрывает отрывки из знакомых сказок, рассказов, передает интонацию и мимические движения.

Планируемые результаты в дошкольном возрасте (к пяти годам):

- ребёнок проявляет интерес к разнообразным физическим упражнениям, действиям с физкультурными пособиями, настойчивость для достижения результата, испытывает потребность в двигательной активности;
- ребёнок демонстрирует координацию, быстроту, силу, выносливость, гибкость, ловкость, развитие крупной и мелкой моторики, активно и с интересом выполняет основные движения, общеразвивающие упражнения и элементы спортивных упражнений, с желанием играет в подвижные игры, ориентируется в пространстве, переносит освоенные движения в самостоятельную деятельность;
- ребёнок стремится узнать о правилах здорового образа жизни, готов элементарно охарактеризовать свое самочувствие, привлечь внимание взрослого в случае недомогания; ребёнок стремится к самостоятельному осуществлению процессов личной гигиены, их правильной организации;
- ребёнок выполняет самостоятельно правила общения со взрослым, внимателен к его словам и мнению, стремится к познавательному, интеллектуальному общению со взрослыми: задает много вопросов поискового характера, стремится к одобряемым формам поведения, замечает ярко выраженное эмоциональное состояние окружающих людей, по примеру педагога проявляет сочувствие;
- ребёнок без напоминания взрослого здоровается и прощается, говорит «спасибо» и «пожалуйста»;
- ребёнок демонстрирует стремление к общению со сверстниками, по предложению педагога может договориться с детьми, стремится к самовыражению в деятельности, к признанию и уважению сверстников;
- ребёнок познает правила безопасного поведения и стремится их выполнять в повседневной жизни;
- ребёнок самостоятелен в самообслуживании;
- ребёнок проявляет познавательный интерес к труду взрослых, профессиям, технике; отражает эти представления в играх;
- ребёнок стремится к выполнению трудовых обязанностей, охотно включается в совместный труд со взрослыми или сверстниками;
- ребёнок инициативен в разговоре, использует разные типы реплик и простые формы объяснительной речи, речевые контакты становятся более длительными и активными;
- ребёнок большинство звуков произносит правильно, пользуется средствами эмоциональной и речевой выразительности;
- ребёнок самостоятельно пересказывает знакомые сказки, с небольшой помощью взрослого составляет описательные рассказы и загадки;
- ребёнок проявляет словотворчество, интерес к языку, с интересом слушает литературные тексты, воспроизводит текст;
- ребёнок способен рассказать о предмете, его назначении и особенностях, о том, как он был создан;
- ребёнок проявляет стремление к общению со сверстниками в процессе познавательной деятельности, осуществляет обмен информацией; охотно сотрудничает со взрослыми не только в совместной деятельности, но и в свободной самостоятельной; отличается высокой активностью и любознательностью;
- ребёнок активно познает и называет свойства и качества предметов,

особенности объектов природы, обследовательские действия; объединяет предметы и объекты в видовые категории с указанием характерных признаков;

- ребёнок задает много вопросов поискового характера, включается в деятельность экспериментирования, использует исследовательские действия, предпринимает попытки сделать логические выводы;

- ребёнок с удовольствием рассказывает о себе, своих желаниях, достижениях, семье, семейном быте, традициях; активно участвует в мероприятиях и праздниках, готовящихся в группе, в ДОО, имеет представления о малой родине, названии населенного пункта, улицы, некоторых памятных местах;

- ребёнок имеет представление о разнообразных представителях живой природы родного края, их особенностях, свойствах объектов неживой природы, сезонных изменениях в жизни природы, явлениях природы, интересуется природой, экспериментирует, положительно относится ко всем живым существам, знает правила поведения в природе, стремится самостоятельно ухаживать за растениями и животными, беречь их;

- ребёнок владеет количественным и порядковым счетом в пределах пяти, умением непосредственно сравнивать предметы по форме и величине, различает части суток, знает их последовательность, понимает временную последовательность

- «вчера, сегодня, завтра», ориентируется от себя в движении; использует математические представления для познания окружающей действительности;

- ребёнок проявляет интерес к различным видам искусства, эмоционально откликается на отраженные в произведениях искусства действия, поступки, события;

- ребёнок проявляет себя в разных видах музыкальной, изобразительной, театрализованной деятельности, используя выразительные и изобразительные средства;

- ребёнок использует накопленный художественно-творческий опыт в самостоятельной деятельности, с желанием участвует в культурно-досуговой деятельности (праздниках, развлечениях и других видах культурно-досуговой деятельности);

- ребёнок создает изображения и постройки в соответствии с темой, используя разнообразные материалы, владеет техническими и изобразительными умениями;

- ребёнок называет роль до начала игры, обозначает новую роль по ходу игры, активно использует предметы-заместители, предлагает игровой замысел и проявляет инициативу в развитии сюжета, активно включается в ролевой диалог, проявляет творчество в создании игровой обстановки;

- ребёнок принимает игровую задачу в играх с правилами, проявляет интерес к результату, выигрышу; ведет негромкий диалог с игрушками, комментирует их «действия» в режиссерских играх.

Планируемые результаты в дошкольном возрасте (к шести годам):

- ребёнок демонстрирует ярко выраженную потребность в двигательной активности, проявляет интерес к новым и знакомым физическим упражнениям, пешим прогулкам, показывает избирательность и инициативу при выполнении упражнений, имеет представления о некоторых видах спорта, туризме, как форме активного отдыха;

- ребёнок проявляет осознанность во время занятий физической культурой, демонстрирует выносливость, быстроту, силу, гибкость, ловкость, координацию, выполняет упражнения в заданном ритме и темпе, способен проявить творчество при

составлении несложных комбинаций из знакомых упражнений;

- ребёнок проявляет доступный возрасту самоконтроль, способен привлечь внимание других детей и организовать знакомую подвижную игру;

- ребёнок проявляет духовно-нравственные качества и основы патриотизма в процессе ознакомления с видами спорта и достижениями российских спортсменов;

- ребёнок владеет основными способами укрепления здоровья (закаливание, утренняя гимнастика, соблюдение личной гигиены, безопасное поведение и другие); мотивирован на сбережение и укрепление собственного здоровья и здоровья окружающих;

- ребёнок настроен положительно по отношению к окружающим, охотно вступает в общение со взрослыми и сверстниками, проявляет сдержанность по отношению к незнакомым людям, при общении со взрослыми и сверстниками ориентируется на общепринятые нормы и правила культуры поведения, проявляет в поведении уважение и привязанность к родителям (законным представителям), демонстрирует уважение к педагогам, интересуется жизнью семьи и ДОО;

- ребёнок способен различать разные эмоциональные состояния взрослых и сверстников, учитывает их в своем поведении, откликается на просьбу помочь, в оценке поступков опирается на нравственные представления;

- ребёнок проявляет активность в стремлении к познанию разных видов труда и профессий, бережно относится к предметному миру как результату труда взрослых, стремится участвовать в труде взрослых, самостоятелен, инициативен в самообслуживании, участвует со сверстниками в разных видах повседневного и ручного труда;

- ребёнок владеет представлениями о безопасном поведении, соблюдает правила безопасного поведения в разных видах деятельности, демонстрирует умения правильно и безопасно пользоваться под присмотром взрослого бытовыми предметами и приборами, безопасного общения с незнакомыми животными, владеет основными правилами безопасного поведения на улице;

- ребёнок регулирует свою активность в деятельности, умеет соблюдать очередность и учитывать права других людей, проявляет инициативу в общении и деятельности, задает вопросы различной направленности, слушает и понимает взрослого, действует по правилу или образцу в разных видах деятельности, способен к произвольным действиям;

- ребёнок проявляет инициативу и самостоятельность в процессе придумывания загадок, сказок, рассказов, владеет первичными приемами аргументации и доказательства, демонстрирует богатый словарный запас, безошибочно пользуется обобщающими словами и понятиями, самостоятельно пересказывает рассказы и сказки, проявляет избирательное отношение к произведениям определенной тематики и жанра;

- ребёнок испытывает познавательный интерес к событиям, находящимся за рамками личного опыта, фантазирует, предлагает пути решения проблем, имеет представления о социальном, предметном и природном мире; ребёнок устанавливает закономерности причинно-следственного характера, приводит логические высказывания; проявляет любознательность;

- ребёнок использует математические знания, способы и средства для познания окружающего мира; способен к произвольным умственным действиям; логическим

операциям анализа, сравнения, обобщения, систематизации, классификации и другим, оперируя предметами разными по величине, форме, количеству; владеет счетом, ориентировкой в пространстве и времени;

- ребёнок знает о цифровых средствах познания окружающей действительности, использует некоторые из них, придерживаясь, правил безопасного обращения с ними;

- ребёнок проявляет познавательный интерес к населенному пункту, в котором живет, знает некоторые сведения о его достопримечательностях, событиях городской и сельской жизни; знает название своей страны, её государственные символы;

- ребёнок имеет представление о живой природе разных регионов России, может классифицировать объекты по разным признакам; имеет представление об особенностях и потребностях живого организма, изменениях в жизни природы в разные сезоны года, соблюдает правила поведения в природе, ухаживает за растениями и животными, бережно относится к ним;

- ребёнок проявляет интерес и (или) с желанием занимается музыкальной, изобразительной, театрализованной деятельностью; различает виды, жанры, формы в музыке, изобразительном и театральном искусстве; проявляет музыкальные и художественно-творческие способности;

- ребёнок принимает активное участие в праздничных программах и их подготовке; взаимодействует со всеми участниками культурно-досуговых мероприятий;

- ребёнок самостоятельно определяет замысел рисунка, аппликации, лепки, постройки, создает образы и композиционные изображения, интегрируя освоенные техники и средства выразительности, использует разнообразные материалы;

- ребёнок согласовывает свои интересы с интересами партнеров в игровой деятельности, умеет предложить и объяснить замысел игры, комбинировать сюжеты на основе разных событий, создавать игровые образы, управлять персонажами в режиссерской игре;

- ребёнок проявляет интерес к игровому экспериментированию, развивающим и познавательным играм, в играх с готовым содержанием и правилами действует в точном соответствии с игровой задачей и правилами.

Планируемые результаты на этапе завершения освоения Федеральной программы (к концу дошкольного возраста):

- у ребёнка сформированы основные психофизические и нравственно-волевые качества;

- ребёнок владеет основными движениями и элементами спортивных игр, может контролировать свои движение и управлять ими;

- ребёнок соблюдает элементарные правила здорового образа жизни и личной гигиены;

- ребёнок результативно выполняет физические упражнения (общеразвивающие, основные движения, спортивные), участвует в туристских пеших прогулках, осваивает простейшие туристские навыки, ориентируется на местности;

- ребёнок проявляет элементы творчества в двигательной деятельности;

- ребёнок проявляет нравственно-волевые качества, самоконтроль и может осуществлять анализ своей двигательной деятельности;

- ребёнок проявляет духовно-нравственные качества и основы патриотизма в ходе занятий физической культурой и ознакомлением с достижениями российского

спорта;

- ребёнок имеет начальные представления о правилах безопасного поведения в двигательной деятельности; о том, что такое здоровье, понимает, как поддержать, укрепить и сохранить его;

- ребёнок владеет навыками личной гигиены, может заботливо относиться к своему здоровью и здоровью окружающих, стремится оказать помощь и поддержку другим людям;

- ребёнок соблюдает элементарные социальные нормы и правила поведения в различных видах деятельности, взаимоотношениях со взрослыми и сверстниками;

- ребёнок владеет средствами общения и способами взаимодействия со взрослыми и сверстниками; способен понимать и учитывать интересы и чувства других; договариваться и дружить со сверстниками; старается разрешать возникающие конфликты конструктивными способами;

- ребёнок способен понимать свои переживания и причины их возникновения, регулировать свое поведение и осуществлять выбор социально одобряемых действий в конкретных ситуациях, обосновывать свои ценностные ориентации;

- ребёнок стремится сохранять позитивную самооценку;

- ребёнок проявляет положительное отношение к миру, разным видам труда, другим людям и самому себе; у ребёнка выражено стремление заниматься социально значимой деятельностью; ребёнок способен откликаться на эмоции близких людей, проявлять эмпатию (сочувствие, сопереживание, содействие);

- ребёнок способен к осуществлению социальной навигации как ориентации в социуме и соблюдению правил безопасности в реальном и цифровом взаимодействии;

- ребёнок способен решать адекватные возрасту интеллектуальные, творческие и личностные задачи; применять накопленный опыт для осуществления различных видов детской деятельности, принимать собственные решения и проявлять инициативу;

- ребёнок владеет речью как средством коммуникации, ведет диалог со взрослыми и сверстниками, использует формулы речевого этикета в соответствии с ситуацией общения, владеет коммуникативно-речевыми умениями;

- ребёнок знает и осмысленно воспринимает литературные произведения различных жанров, имеет предпочтения в жанрах литературы, проявляет интерес к книгам познавательного характера, определяет характеры персонажей, мотивы их поведения, оценивает поступки литературных героев;

- ребёнок обладает начальными знаниями о природном и социальном мире, в котором он живет: элементарными представлениями из области естествознания, математики, истории, искусства и спорта, информатики и инженерии и тому подобное; о себе, собственной принадлежности и принадлежности других людей к определенному полу; составе семьи, родственных отношениях и взаимосвязях, семейных традициях; об обществе, его национально-культурных ценностях; государстве и принадлежности к нему; ребёнок проявляет любознательность, активно задает вопросы взрослым и сверстникам; интересуется субъективно новым и неизвестным в окружающем мире; способен самостоятельно придумывать объяснения явлениям природы и поступкам людей; склонен наблюдать, экспериментировать; строить смысловую картину окружающей реальности, использует основные культурные способы деятельности;

- ребёнок имеет представление о жизни людей в России, имеет некоторые

представления о важных исторических событиях Отечества; имеет представление о многообразии стран и народов мира;

- ребёнок способен применять в жизненных и игровых ситуациях знания о количестве, форме, величине предметов, пространстве и времени, умения считать, измерять, сравнивать, вычислять и тому подобное;

- ребёнок имеет разнообразные познавательные умения: определяет противоречия, формулирует задачу исследования, использует разные способы и средства проверки предположений: сравнение с эталонами, классификацию, систематизацию, некоторые цифровые средства и другое;

- ребёнок имеет представление о некоторых наиболее ярких представителях живой природы России и планеты, их отличительных признаках, среде обитания, потребностях живой природы, росте и развитии живых существ; свойствах неживой природы, сезонных изменениях в природе, наблюдает за погодой, живыми объектами, имеет сформированный познавательный интерес к природе, осознанно соблюдает правила поведения в природе, знает способы охраны природы, демонстрирует заботливое отношение к ней;

- ребёнок способен воспринимать и понимать произведения различных видов искусства, имеет предпочтения в области музыкальной, изобразительной, театрализованной деятельности;

- ребёнок выражает интерес к культурным традициям народа в процессе знакомства с различными видами и жанрами искусства; обладает начальными знаниями об искусстве; ребёнок владеет умениями, навыками и средствами художественной выразительности в различных видах деятельности и искусства; использует различные технические приемы в свободной художественной деятельности;

- ребёнок участвует в создании индивидуальных и коллективных творческих работ, тематических композиций к праздничным утренникам и развлечениям, художественных проектах;

- ребёнок самостоятельно выбирает технику и выразительные средства для наиболее точной передачи образа и своего замысла, способен создавать сложные объекты и композиции, преобразовывать и использовать с учётом игровой ситуации; ребёнок владеет разными формами и видами игры, различает условную и реальную ситуации, предлагает и объясняет замысел игры, комбинирует сюжеты на основе реальных, вымышленных событий, выполняет несколько ролей в одной игре, подбирает разные средства для создания игровых образов, согласовывает свои интересы с интересами партнеров по игре, управляет персонажами в режиссерской игре;

- ребёнок проявляет интерес к игровому экспериментированию с предметами, к развивающим и познавательным играм, в играх с готовым содержанием и правилами может объяснить содержание и правила игры другим детям, в совместной игре следит за точным выполнением правил всеми участниками;

- ребёнок способен планировать свои действия, направленные на достижение конкретной цели; демонстрирует сформированные предпосылки к учебной деятельности и элементы готовности к школьному обучению.

2.2. Педагогическая диагностика достижения планируемых результатов освоения образовательной программы

Оценивание качества образовательной деятельности в СП «Новониколаевский детский сад «Радуга» МБОУ «Новониколаевская СОШ» по Программе, представляет собой важную составную часть данной образовательной деятельности, направленную на ее усовершенствование.

В соответствии со ст. 64 ФЗ «Об образовании» «Освоение образовательных программ дошкольного образования не сопровождается проведением промежуточных аттестаций и итоговой аттестации обучающихся». Предназначение педагогической диагностики результатов освоения ООП:

- это индивидуализация образовательного процесса (то есть выявление, с каким ребенком надо поработать больше, как необходимо дифференцировать задания для такого ребенка, раздаточный материал и пр.), т.е. для четкого понимания, какой и в чем необходим индивидуальный подход;

- оптимизация работы с группой – педагогическая диагностика помогает разделить детей по определенным группам (например, по интересам, по особенностям восприятия информации, по темпераменту, скорости выполнения заданий и пр.).

Реализация программы предполагает оценку индивидуального развития детей. Такая оценка проводится педагогическим работником в рамках педагогической диагностики (оценки индивидуального развития детей дошкольного возраста, связанной с оценкой эффективности педагогических действий и лежащей в основе их дальнейшего планирования).

В соответствии со ст. 28 ФЗ «Об образовании» в СП «Новониколаевский детский сад «Радуга» ведется индивидуальный учет результатов освоения обучающимися образовательных программ и поощрений обучающихся, а также хранение в архивах информации об этих результатах и поощрениях на бумажных и (или) электронных носителях.

Педагогическая диагностика проводится в виде мониторинга, который предполагает непрерывный процесс наблюдения, учёт критериев и показателей, а также фиксацию данных, проводится два раза в год – на начало и конец учебного года (сентябрь, май). Педагогическая диагностика проводится в ходе наблюдений за активностью детей в спонтанной и специально организованной деятельности. В ходе образовательной деятельности педагоги создают диагностические ситуации, чтобы оценить индивидуальную динамику детей и скорректировать свои действия.

Содержание мониторинга тесно связано с Программой. Для фиксации достижений воспитанников педагоги используют диагностические карты (таблицы) разработанные педагогами ДОУ.

Заполненные таблицы позволяют сделать качественный и количественный анализ развития конкретного ребенка и определить общегрупповую тенденцию развития детей в каждой возрастной группе. Итоговые цифры сравниваются между возрастными группами, а также с данными, полученными в предыдущие периоды. При этом выявляются наиболее слабо усвоенные разделы программы или направления развития воспитанников. По результатам диагностического обследования планируется индивидуальная и подгрупповая работа.

Инструментарий для проведения педагогической диагностики (методики, технологии, способы сбора и хранения аналитических данных и т.п.) определяется педагогическим советом. Инструментарием педагогической диагностики в СП

«Новониколаевский детский сад «Радуга» являются карты наблюдений детского развития, позволяющие фиксировать индивидуальную динамику и перспективы развития каждого ребенка в ходе:

- коммуникации со сверстниками и взрослыми (как меняются способы установления и поддержания контакта, принятия совместных решений, разрешения конфликтов, лидерства и пр.);

- игровой деятельности;

- познавательной деятельности (как идет развитие детских способностей, познавательной активности);

- проектной деятельности (как идет развитие детской инициативности, ответственности и автономии, как развивается умение планировать и организовывать свою деятельность);

- художественной деятельности;

- двигательной деятельности.

Основной формой педагогической диагностики является наблюдение, осуществляемое при:

- организованной деятельности в режимных моментах;

- самостоятельной деятельности воспитанников;

- свободной продуктивной, двигательной или спонтанной игровой деятельности воспитанников;

- непосредственно образовательной деятельности.

Фиксация показателей трёхуровневая: «показатель сформирован», «находится в стадии формирования», «показатель не сформирован».

Результаты педагогической диагностики могут использоваться исключительно для решения следующих образовательных задач п. 16.4. ФОП:

- индивидуализации образования (в том числе поддержки ребенка, построения его образовательной траектории или профессиональной коррекции особенностей его развития);

- оптимизации работы с группой детей.

Педагогическая диагностика не предполагает специально созданных для её проведения мероприятий, которые могут привести к нарушению режима и переутомлению детей. Так же педагогическая диагностика не предполагает жестких временных рамок, т.к. это противоречит сути мониторинга, возрастным особенностям воспитанников, а также содержания ФГОС ДО.

Специальными условиями проведения педагогической диагностики являются:

- выбор методик и педагогических технологий, знакомство педагогов с их содержанием;

- разработка инструментария для фиксации, анализа и хранения, полученных в ходе мониторинга результатов, определяющих индивидуальное развитие ребёнка, его динамику по мере реализации Программы;

- подбор дидактических материалов для проведения педагогической диагностики.

Психологическую диагностику ребенка проводят квалифицированные специалисты (педагоги-психологи) только с согласия его родителей (законных представителей). Результаты психологической диагностики используются для решения задач психологического сопровождения и проведения

квалифицированной коррекции развития детей.

Следствием педагогической диагностики является наличие разработанных мероприятий для более результативного развития каждого диагностируемого ребенка. Основной формой педагогической диагностики является наблюдение, осуществляемое при:

- организованной деятельности в режимных моментах;
- самостоятельной деятельности воспитанников
- свободной продуктивной, двигательной или спонтанной игровой деятельности воспитанников;
- непосредственно-образовательной деятельности.

II. Содержательный раздел

2.1 Описание образовательной деятельности в соответствии с направлениями развития ребенка, представленными в пяти образовательных областях, в соответствии с ФОП, с указанием методических пособий, обеспечивающих реализацию данного содержания

Развитие ребенка в образовательном процессе детского сада осуществляется целостно в процессе всей его жизнедеятельности. В то же время освоение любого вида деятельности требует обучения общим и специальным умениям, необходимым для ее осуществления.

Игровая деятельность является ведущей деятельностью ребенка дошкольного возраста. В организованной образовательной деятельности она выступает в качестве основы для интеграции всех других видов деятельности ребенка дошкольного возраста. В младшей и средней группах детского сада игровая деятельность является основой решения всех образовательных задач. В сетке непосредственно образовательной деятельности игровая деятельность не выделяется в качестве отдельного вида деятельности, так как она является основой для организации всех других видов детской деятельности.

Игровая деятельность представлена в образовательном процессе в разнообразных формах — это дидактические и сюжетно-дидактические, развивающие, подвижные игры, игры-путешествия, игровые проблемные ситуации, игры-инсценировки, игры-этюды и пр. При этом обогащение игрового опыта творческих игр детей тесно связано с содержанием непосредственно организованной образовательной деятельности. Организация сюжетно-ролевых, режиссерских, театрализованных игр и игр-драматизаций осуществляется преимущественно в режимных моментах (в утренний отрезок времени и во второй половине дня).

Коммуникативная деятельность направлена на решение задач, связанных с развитием свободного общения детей и освоением всех компонентов устной речи, освоение культуры общения и этикета, воспитание толерантности, подготовки к обучению грамоте (в старшем дошкольном возрасте). В сетке непосредственно организованной образовательной деятельности она занимает отдельное место, но при этом коммуникативная деятельность включается во все виды детской деятельности, в ней находит отражение опыт, приобретаемый детьми в других видах деятельности.

Познавательно-исследовательская деятельность включает в себя широкое познание детьми объектов живой и неживой природы, предметного и социального мира (мира взрослых и детей, деятельности людей, знакомство с семьей и взаимоотношениями людей, городом, страной и другими странами), безопасного поведения, освоение средств и способов познания (моделирования, экспериментирования), сенсорное и математическое развитие детей.

Восприятие художественной литературы и фольклора организуется как процесс слушания детьми произведений художественной и познавательной литературы, направленный на развитие читательских интересов детей, способности восприятия литературного текста и общения по поводу прочитанного. Чтение может

быть организовано как непосредственно чтение (или рассказывание сказки) воспитателем вслух и как прослушивание аудиозаписи.

Конструирование и изобразительная деятельность детей представлена разными видами художественно-творческой (рисование, лепка, аппликация) деятельности.

Художественно-творческая деятельность неразрывно связана со знакомством детей с изобразительным искусством, развитием способности художественного восприятия. Художественное восприятие произведений искусства существенно обогащает личный опыт дошкольников, обеспечивает интеграцию между познавательной, исследовательской, коммуникативной и продуктивной видами деятельности.

Музыкальная деятельность организуется в процессе музыкальных занятий, которые проводятся музыкальным руководителем в музыкальном зале.

Двигательная деятельность организуется в процессе занятий физической культурой, зарядки, подвижных игр в группе и на прогулке.

Содержание и задачи образования (обучения и воспитания) по 5 образовательным областям в ракурсе всех возрастных групп с перечнем необходимых для воспитательно-образовательного процесса методических пособий, в соответствии с ФОП стр.20-148,

<http://publication.pravo.gov.ru/Document/View/0001202212280044>

2.1.1. Образовательная область «Социально-коммуникативное развитие»

Социально-коммуникативное развитие направлено на усвоение норм и ценностей, принятых в обществе, включая моральные и нравственные ценности; развитие общения и взаимодействия ребёнка со взрослыми и сверстниками; становление самостоятельности, целенаправленности и саморегуляции собственных действий; развитие социального и эмоционального интеллекта, эмоциональной отзывчивости, сопереживания, формирование готовности к совместной деятельности со сверстниками, формирование уважительного отношения и чувства принадлежности к своей семье и к сообществу детей и взрослых в Организации; формирование позитивных установок к различным видам труда и творчества; формирование основ безопасного поведения в быту, социуме, природе.

ФГОС ДО (п.2.6.)

Вторая группа раннего возраста (от 2 до 3 лет)

В области социально-коммуникативного развития основными задачами образовательной деятельности являются:

- поддерживать эмоционально-положительное состояние детей в период адаптации к ДОО;
- развивать игровой опыт ребёнка, помогая детям отражать в игре представления об окружающей действительности;
- поддерживать доброжелательные взаимоотношения детей, развивать эмоциональную отзывчивость в ходе привлечения к конкретным действиям помощи, заботы, участия;

- формировать элементарные представления о людях (взрослые, дети), их внешнем виде, действиях, одежде, о некоторых ярко выраженных эмоциональных состояниях (радость, грусть), о семье и ДОО;
- формировать первичные представления ребёнка о себе, о своем возрасте, поле, о родителях (законных представителях) и близких членах семьи.

Содержание образовательной деятельности

Педагог поддерживает желание детей познакомиться со сверстником, узнать его имя, используя приемы поощрения и одобрения. Оказывает помощь детям в определении особенностей внешнего вида мальчиков и девочек, их одежды, причёсок, предпочитаемых игрушек, задает детям вопросы уточняющего или проблемного характера, объясняет отличительные признаки взрослых и детей, используя наглядный материал и повседневные жизненные ситуации. Показывает и называет ребёнку основные части тела и лица человека, его действия. Поддерживает желание ребёнка называть и различать основные действия взрослых.

Педагог знакомит детей с основными эмоциями и чувствами человека, обозначает их словом, демонстрирует их проявление мимикой, жестами, интонацией голоса. Предлагает детям повторить слова, обозначающие эмоциональное состояние человека, предлагает детям задания, помогающие закрепить представление об эмоциях, в том числе их узнавание на картинках.

Педагог рассматривает вместе с детьми картинки с изображением семьи: детей, родителей (законных представителей). Поощряет стремление детей узнавать членов семьи, называть их, рассказывает детям о том, как члены семьи могут заботиться друг о друге.

Педагог поддерживает желание детей познавать пространство своей группы, узнавать вход в группу, её расположение на этаже, педагогов, которые работают с детьми. Рассматривает с детьми пространство группы, назначение каждого помещения, его наполнение, помогает детям ориентироваться в пространстве группы.

Педагог поддерживает стремление детей выполнять элементарные правила поведения («можно», «нельзя»). Личным показом демонстрирует правила общения: здороваются, прощаются, говорит «спасибо», «пожалуйста», напоминает детям о важности использования данных слов в процессе общения со взрослыми и сверстниками, поощряет инициативу и самостоятельность ребёнка при использовании «вежливых слов».

Педагог использует приемы общения, позволяющие детям проявлять внимание к его словам и указаниям, поддерживает желание ребёнка выполнять указания взрослого, действовать по его примеру и показу.

Педагог организует детей на участие в подвижных, музыкальных, сюжетных и хороводных играх, поощряет их активность и инициативность в ходе участия в играх.

Педагог формирует представление детей о простых предметах своей одежды, обозначает словами каждый предмет одежды, рассказывает детям о назначении предметов одежды, способах их использования (надевание колготок, футболок и тому подобное).

Младшая группа (от 3 до 4 лет)

В области социально-коммуникативного развития основными задачами образовательной деятельности являются:

1) в сфере социальных отношений:

- развивать эмоциональную отзывчивость, способность откликаться на ярко выраженные эмоции сверстников и взрослых, различать и понимать отдельные эмоциональные проявления, учить правильно их называть;
- обогащать представления детей о действиях, в которых проявляются доброе отношение и забота о членах семьи, близком окружении;
- поддерживать в установлении положительных контактов между детьми, основанных на общих интересах к действиям с игрушками, предметами и взаимной симпатии;
- оказывать помощь в освоении способов взаимодействия со сверстниками в игре, в повседневном общении и бытовой деятельности;
- приучать детей к выполнению элементарных правил культуры поведения в ДОО;

2) в области формирования основ гражданственности и патриотизма:

- обогащать представления детей о малой родине и поддерживать их отражения в различных видах деятельности;

3) в сфере трудового воспитания:

- развивать интерес к труду взрослых в ДОО и в семье, формировать представления о конкретных видах хозяйственно-бытового труда, направленных на заботу о детях (мытьё посуды, уборка помещений группы и участка и прочее) и трудовые навыки;
- воспитывать бережное отношение к предметам и игрушкам как результатам труда взрослых;
- приобщать детей к самообслуживанию (одевание, раздевание, умывание), развивать самостоятельность, уверенность, положительную самооценку;

4) в области формирования основ безопасного поведения:

- развивать интерес к правилам безопасного поведения;
- обогащать представления о правилах безопасного поведения в быту, безопасного использования бытовых предметов и гаджетов, исключая практическое использование электронных средств обучения.

Содержание образовательной деятельности

1) В сфере социальных отношений

- Педагог создает условия для формирования у детей образа Я: закрепляет умение называть свое имя и возраст, говорить о себе в первом лице; проговаривает с детьми характеристики, отличающие их друг от друга (внешность, предпочтения в деятельности, личные достижения).

- Педагоги способствуют различению детьми основных эмоций (радость, печаль, грусть, гнев, страх, удивление) и пониманию ярко выраженных эмоциональных состояний. При общении с детьми педагог интересуется настроением детей, предоставляет возможность рассказать о своих переживаниях, демонстрирует разнообразные способы эмпатийного поведения (поддержать, пожалеть, обнадежить, отвлечь и порадовать). При чтении художественной литературы педагог обращает внимание на проявления, характеризующие настроения, эмоции и чувства героев, комментирует их отношения и поведение, поощряет подражание детей позитивному опыту персонажей художественных произведений и мультипликации.

- Педагог обогащает представления детей о действиях и поступках людей, в которых проявляются доброе отношение и забота о членах семьи, близком окружении, о животных, растениях; знакомит с произведениями, отражающими отношения между членами семьи.

- Педагог создает в группе положительный эмоциональный фон для объединения детей, проводит игры и упражнения в кругу, где дети видят и слышат друг друга.

- Педагог поощряет позитивный опыт взаимодействия детей, создает условия для совместных игр, демонстрирует позитивный настрой и удовольствие, которое можно испытывать от общения и совместной игры. Помогает детям обращаться друг к другу, распознавать проявление основных эмоций и реагировать на них. Способствует освоению детьми простых способов общения и взаимодействия: обращаться к детям по именам, договариваться о совместных действиях, вступать в парное общение (спокойно играть рядом, обмениваться игрушками, объединяться в парной игре, вместе рассматривать картинки, наблюдать и прочее). В совместных игровых и бытовых действиях педагог демонстрирует готовность действовать согласованно, создает условия для возникновения между детьми договоренности. Знакомит детей с элементарными правилами культуры поведения, упражняет в их выполнении (здороваться, прощаться, благодарить), демонстрирует одобрение при самостоятельном выполнении детьми правил поведения.

2) В области формирования основ гражданственности и патриотизма.

- Педагог обогащает представления детей о малой родине: регулярно напоминает название населенного пункта, в котором они живут; знакомит с близлежащим окружением ДОО (зданиями, природными объектами), доступными для рассматривания с территории. Обсуждает с детьми их любимые места времяпрепровождения в населенном пункте. Демонстрирует эмоциональную отзывчивость на красоту родного края, восхищается природными явлениями.

- Поддерживает отражение детьми своих впечатлений о малой родине в различных видах деятельности (рассказывает, изображает, воплощает образы в играх, разворачивает сюжет и так далее).

3) В сфере трудового воспитания.

- Педагог формирует первоначальные представления о том, что предметы делаются людьми, например, демонстрирует процессы изготовления атрибутов для игр. В процессе взаимодействия с детьми выделяет особенности строения предметов и знакомит с назначением их частей (например: ручка на входной двери нужна для того, чтобы удобнее было открыть дверь и прочее). Знакомит детей с основными свойствами и качествами материалов, из которых изготовлены предметы, знакомые ребенку (картон, бумага, дерево, ткань), создает игровые ситуации, вызывающие необходимость в создании предметов из разных материалов, использует дидактические игры с предметами и картинками на группировку по схожим признакам, моделирует ситуации для активизации желания детей включиться в выполнение простейших действий бытового труда.

- Педагог формирует первоначальные представления о хозяйственно-бытовом труде взрослых дома и в группе ДОО, поощряет желание детей соблюдать порядок при раздевании на дневной сон (аккуратное складывание одежды), уборке рабочего места после продуктивных видов деятельности (лепки, рисования, аппликации) и тому подобное. Использует приемы одобрения и поощрения ребёнка при правильном

выполнении элементарных трудовых действий (убирает за собой посуду на раздаточный стол, убирает рабочее место после занятий, собирает игрушки, помогает раздать наглядный материал на занятие и тому подобное).

- Педагог поддерживает стремления ребёнка самостоятельно выполнять отдельные действия самообслуживания: одевание на прогулку, умывание после сна или перед приемом пищи, элементарный уход за собой (расчесывание волос, поддержание опрятности одежды, пользование носовым платком и тому подобное). Педагог создает условия для приучения детей к соблюдению порядка, используя приемы напоминания, упражнения, личного примера, поощрения и одобрения при самостоятельном и правильном выполнении действий по самообслуживанию.

- Педагог организует специальные игры и упражнения для развития мелкой моторики рук детей с целью повышения качества выполнения действий по самообслуживанию.

4) В области формирования основ безопасного поведения.

- Педагог поддерживает интерес детей к бытовым предметам, объясняет их назначение и правила использования, доброжелательно и корректно обращает внимание, что несоблюдение правил использования бытовых предметов позволяет создать ситуации, небезопасные для здоровья.

- Педагог использует игровые ситуации, создавая условия для демонстрации и формирования умений ребёнка пользоваться простыми бытовыми приборами, обсуждает с детьми какими предметами быта детям можно пользоваться только вместе со взрослыми: ножи, иголки, ножницы, лекарства, спички и так далее.

- Педагог обсуждает с детьми правила безопасного поведения в группе, рассказывает, почему игрушки нужно убирать на свои места, демонстрирует детям, как безопасно вести себя за столом, во время одевания на прогулку, во время совместных игр.

- Педагог рассказывает детям о том, как себя вести на площадке ДОО, игровой площадке рядом с домом. Обращает внимание детей на необходимость оповещать взрослых (педагога, родителей (законных представителей)), если ребёнок хочет покинуть игровую площадку, уйти с участка ДОО. Обсуждает вместе с детьми их действия, дает возможность ребёнку рассказать о своем опыте, как себя вести безопасно: рядом с бездомными животными (не нужно подходить близко, пугать животных), рядом с незнакомыми растениями (без разрешения взрослых не пробовать незнакомые ягоды, листья растений, если у ребёнка появляется желание их попробовать, обязательно сначала спросить у взрослого, можно ли их есть).

- Педагог поддерживает интерес детей к вопросам безопасного поведения, поощряет вопросы детей дошкольного возраста, с готовностью на них отвечает, привлекая к обсуждению всех детей. Использует приемы упражнения, напоминания, личного примера для закрепления формируемых представлений.

Средняя группа (от 4 до 5 лет)

В области социально-коммуникативного развития основными задачами образовательной деятельности являются:

1) в сфере социальных отношений:

- формировать положительную самооценку, уверенность в своих силах, стремление к самостоятельности;

- развивать эмоциональную отзывчивость к взрослым и детям, слабым и нуждающимся в помощи, воспитывать сопереживание героям литературных и анимационных произведений, доброе отношение к животным и растениям;

- развивать позитивное отношение и чувство принадлежности детей к семье, уважение к родителям (законным представителям), педагогам и окружающим людям;

- воспитывать доброжелательное отношение ко взрослым и детям;

- воспитывать культуру общения со взрослыми и сверстниками, желание выполнять правила поведения, быть вежливыми в общении со взрослыми и сверстниками;

- развивать стремление к совместным играм, взаимодействию в паре или небольшой подгруппе, к взаимодействию в практической деятельности;

2) в области формирования основ гражданственности и патриотизма:

- воспитывать уважительное отношение к Родине, символам страны, памятным датам;

- воспитывать гордость за достижения страны в области спорта науки, искусства и других областях;

- развивать интерес детей к основным достопримечательностям населенного пункта, в котором они живут.

3) в сфере трудового воспитания:

- формировать представления об отдельных профессиях взрослых на основе ознакомления с конкретными видами труда;

- воспитывать уважение и благодарность взрослым за их труд, заботу о детях; вовлекать в простейшие процессы хозяйственно-бытового труда;

- развивать самостоятельность и уверенность в самообслуживании, желании включаться в повседневные трудовые дела в ДОО и семье;

4) в области формирования основ безопасного поведения:

- обогащать представления детей об основных источниках и видах опасности в быту, на улице, в природе, в общении с незнакомыми людьми;

- знакомить детей с простейшими способами безопасного поведения в опасных ситуациях;

- формировать представления о правилах безопасного дорожного движения в качестве пешехода и пассажира транспортного средства.

- формировать представления о правилах безопасного использования электронных гаджетов, в том числе мобильных устройств, планшетов и прочее, исключая практическое использование электронных средств обучения.

Содержание образовательной деятельности.

1) В сфере социальных отношений.

- Педагог обогащает представления детей об их развитии, проговаривает и фиксирует внимание на разнообразных возрастных изменениях (когда я был маленький, когда я буду взрослым). Способствует освоению детьми традиционных представлений о половых и гендерных различиях, семейных ролях и отношениях.

- Формирует положительную самооценку, уверенность в своих силах, отмечает позитивные изменения в развитии и поведении детей, бережно и тактично помогает ребёнку обнаружить свои ошибки и найти адекватный способ их устранения.

- Педагог способствует распознаванию и пониманию детьми эмоциональных состояний, их разнообразных проявлений, связи эмоций и поступков людей. Создает

ситуации получения детьми опыта проявления сочувствия и содействия (эмпатийного поведения) в ответ на эмоциональное состояние сверстников и взрослых, воспитывает чувствительность и внимательность к затруднениям и переживаниям окружающих. При чтении художественной литературы, просмотре фрагментов анимационных фильмов педагог обращает внимание на разнообразие эмоциональных проявлений героев, комментирует и обсуждает с детьми обусловившие их причины.

- Педагог развивает позитивное отношение и чувство принадлежности детей к семье; уважение к родителям (законным представителям): обогащает представление о структуре и составе семьи, родственных отношениях; семейных событиях, делах.

- Обеспечивает включенность детей в детское сообщество, умение согласовывать взаимоотношения со сверстниками. Побуждает детей наблюдать за поведением сверстников, развивает чувствительность к поступкам сверстников, интерес к их действиям. Способствует освоению детьми вербальных и невербальных средств и способов обращения к сверстникам, привлечения внимания и демонстрации своего расположения. Поддерживает детей в ситуации, когда им трудно выразить собственные потребности и при урегулировании конфликтов между сверстниками, демонстрирует культурные формы общения. Поощряет инициативу и самостоятельный выбор детьми занятий и партнеров, обогащает умение договариваться, поддерживает совместные дела детей в небольших группах (3-4 человека). Обеспечивает развитие личностного отношения ребёнка к соблюдению или нарушению моральных норм при взаимодействии со сверстником.

- Создает условия для развития детско-взрослого сообщества. Способствует освоению правил и форм проявления вежливости, уважения к старшим: напоминает и демонстрирует различные формы приветствия, прощания, выражения благодарности и просьбы. Знакомит детей с правилами поведения в общественных местах.

- Развивает позитивное отношение к ДОО: знакомит с педагогическими и иными работниками ДОО, с доступными для восприятия детьми правилами жизнедеятельности в ДОО; её традициями; воспитывает бережное отношение к пространству и оборудованию ДОО. Обращает внимание детей на изменение и украшение её помещений и территории, поддерживает инициативу детей и совместно планирует презентацию продуктов деятельности (рисунков, поделок) в пространстве группы и прилегающих к ней помещениях.

2) В области формирования основ гражданственности и патриотизма.

- Воспитывает уважительное отношение к нашей Родине - России. Продолжает знакомить с государственной символикой Российской Федерации: Российский флаг и герб России; воспитывает уважительное отношение к символам страны.

- Обогащает представления детей о государственных праздниках: День защитника Отечества, День Победы. Знакомит детей с содержанием праздника, с памятными местами в населенном пункте, котором живет, посвященными празднику. Педагог обогащает представления детей о малой родине: знакомит с основными достопримечательностями населенного пункта, развивает интерес детей к их посещению с родителями (законными представителями); знакомит с названиями улиц, на которых живут дети. Поддерживает эмоциональную отзывчивость детей на красоту родного края. Создает условия для отражения детьми впечатлений о малой родине в различных видах деятельности (рассказывает, изображает, воплощает образы в играх, разворачивает сюжет и так далее).

- Поддерживает интерес к народной культуре страны (традициям, устному народному творчеству, народной музыке, танцам, играм, игрушкам).

3) В сфере трудового воспитания.

- Педагог знакомит детей с содержанием и структурой процессов хозяйственно бытового труда взрослых, обогащает их представления, организуя специальные образовательные ситуации с моделированием конкретных трудовых процессов взрослых, работающих в ДОО (как музыкальный руководитель готовится к занятиям с детьми, как электрик меняет электрические лампочки в групповой комнате, повар делает салат на обед). Беседует с детьми, обращает внимание на целостность трудового процесса, направленного на продуктивный результат, вызывает у детей добрые и уважительные чувства к взрослым, которые заботятся о жизнедеятельности детей в ДОО.

- Педагог поддерживает инициативу детей узнать и рассказать о трудовой деятельности взрослых, поощряет коммуникативную активность ребёнка, связанную с желанием рассказать о профессии мамы или папы, описать их трудовые действия, рассказать о результатах их труда.

- Педагог расширяет представление детей о предметах как результате труда взрослых, о многообразии предметного мира материалов (металл, стекло, бумага, картон, кожа и тому подобное), знакомит детей с ключевыми характеристиками материалов, организуя экспериментирование способствует обогащению представлений детей об отличительных признаках материалов для создания продуктов труда (прочный (ломкий) материал, промокаемый (водоотталкивающий) материал, мягкий (твёрдый) материал и тому подобное).

- Педагог рассказывает детям о бытовой технике, помогающей взрослым организовать бытовой труд дома: стиральная и посудомоечная машины, пылесос, мультиварка, миксер, мясорубка; беседует с детьми о назначении бытовой техники, формирует представление о её назначении для ускорения и облегчения процессов бытового труда.

- Педагог создает условия для позитивного включения детей в процессы самообслуживания в режимных моментах группы, поощряет желание детей проявлять самостоятельность и инициативность, используя приемы поощрения и одобрения правильных действий детей, результатов процесса самообслуживания.

- Одобряет действия детей, направленные на оказание взаимопомощи (помочь доделать поделку, помочь одеться, помочь убрать со стола и тому подобное).

- В процессе самообслуживания обращает внимание детей на необходимость бережного отношения к вещам: аккуратное складывание одежды, возвращение игрушек на место после игры и тому подобное. В процессе самообслуживания педагог напоминает детям о важности соблюдения очередности действий в трудовом процессе для достижения качественного результата, демонстрирует детям приемы самоконтроля для оценки результата, поощряет действия детей, направленные на применение способов самоконтроля в процессе выполнения действий.

4) В области формирования основ безопасности поведения.

- Педагог способствует обогащению представлений детей об основных правилах безопасного поведения в быту, в природе, на улице, в реальном общении с незнакомыми людьми и в телефонных разговорах с ними.

- Создает условия для расширения и углубления интереса детей к бытовым приборам и предметам быта, обсуждает вместе с детьми правила их использования,

поощряет стремление детей поделиться своим опытом с другими, предлагает детям рассказать о том, как они дома соблюдают правила безопасного поведения, выбирает вместе с детьми лучшие примеры. Обсуждает с детьми, что порядок в доме и ДОО необходимо соблюдать не только для красоты, но и для безопасности человека, что предметы и игрушки необходимо класть на свое место.

- Рассматривает вместе с детьми картинки с правилами и алгоритмами поведения в ситуациях, опасных для здоровья и жизни, которые могут произойти с детьми дома, в условиях ДОО, в ближайшем с домом окружении: если неосторожно пользоваться, брать без разрешения или играть острыми, колющими, режущими предметами, то можно порезаться или уколоться, лучше предупредить взрослого и пользоваться только под его присмотром.

- Создает игровые ситуации, в которых ребёнок может закрепить опыт безопасного поведения в быту, на улице, в природе, в общении с незнакомыми людьми. Обсуждают с детьми правила безопасного поведения в чрезвычайных ситуациях: как позвать взрослого на помощь, как вызвать помощь по мобильному устройству и тому подобное.

Старшая группа (от 5 до 6 лет)

В области социально-коммуникативного развития основными задачами образовательной деятельности являются:

1) в сфере социальных отношений:

- обогащать представления детей о формах поведения и действиях в различных ситуациях в семье и ДОО;

- содействовать пониманию детьми собственных и чужих эмоциональных состояний и переживаний, овладению способами эмпатийного поведения в ответ на разнообразные эмоциональные проявления сверстников и взрослых;

- поддерживать интерес детей к отношениям и событиям в коллективе, согласованию действий между собой и заинтересованности в общем результате совместной деятельности;

- обеспечивать умение детей вырабатывать и принимать правила взаимодействия в группе, понимание детьми последствий несоблюдения принятых правил;

- расширять представления о правилах поведения в общественных местах; об обязанностях в группе;

2) в области формирования основ гражданственности и патриотизма:

- воспитывать уважительное отношение к Родине, к людям разных национальностей, проживающим на территории России, их культурному наследию; знакомить детей с содержанием государственных праздников и традициями празднования, развивать патриотические чувства, уважение и гордость за поступки героев Отечества, достижения страны;

- поддерживать детскую любознательность по отношению к родному краю, эмоциональный отклик на проявления красоты в различных архитектурных объектах и произведениях искусства, явлениях природы;

3) в сфере трудового воспитания:

- формировать представления о профессиях и трудовых процессах; воспитывать бережное отношение к труду взрослых, к результатам их труда;

- развивать самостоятельность и инициативу в трудовой деятельности по самообслуживанию, хозяйственно-бытовому, ручному труду и конструированию, труду в природе;

- знакомить детей с элементарными экономическими знаниями, формировать первоначальные представления о финансовой грамотности;

4) в области формирования безопасного поведения:

- формировать представления детей об основных источниках и видах опасности в быту, на улице, в природе, в информационно-телекоммуникационной сети «Интернет» (далее - сеть Интернет) и способах безопасного поведения; о правилах безопасности дорожного движения в качестве пешехода и пассажира транспортного средства;

- формировать осмотрительное отношение к потенциально опасным для человека ситуациям;

- знакомить с основными правилами пользования сети Интернет, цифровыми ресурсами, исключая практическое использование электронных средств обучения индивидуального использования.

Содержание образовательной деятельности

1) В сфере социальных отношений.

- Педагог предоставляет детям возможность рассказать о себе, выразить собственные потребности и желания, воспитывает самоуважение и уверенность в себе, подчеркивает достижения ребёнка. Знакомит детей с их правами. Обогащает представления детей о расширении форм поведения и действий детей в ситуации взросления (помощь взрослым дома и в группе, сочувствие и поддержка детей с ОВЗ в ДОО; забота и поддержка младших).

- Педагог знакомит детей с основными эмоциями и чувствами, их выражением в мимике, пантомимике, действиях, интонации речи. Анализирует с детьми причины и события, способствующие возникновению эмоций, рассматривает примеры из жизненного опыта детей, произведений литературы и изобразительного искусства, кинематографа и мультипликации. Учит детей понимать свои и чужие эмоциональные состояния, разговаривать о них, демонстрирует примеры эмоциональной поддержки и адекватные возрасту способы регуляции эмоциональных состояний.

- Обогащает представления о семье, семейных и родственных отношениях: члены семьи, ближайшие родственники по линии матери и отца. Способствует пониманию того, как поддерживаются родственные связи (переписка, разговор по телефону, посещения, совместный отдых), как проявляются в семье забота, любовь, уважение друг к другу. Рассматривает проявления семейных традиций и отношения к пожилым членам семьи. Обогащает представления детей о заботе и правилах оказания посильной помощи больному члену семьи.

- Педагог поддерживает стремление ребёнка быть членом детского коллектива: иметь ближайшее окружение и предпочтения в общении; стремиться к деловому сотрудничеству; в совместной деятельности ориентироваться на свои возможности и сверстника. Способствует овладению детьми умений совместной деятельности: принимать общую цель, договариваться о способах деятельности и материалах, в процессе общего дела быть внимательными друг к другу, проявлять заинтересованность в достижении результата, выражать свое отношение к результату и взаимоотношениям. Поддерживает предотвращение и самостоятельное преодоление конфликтных

ситуаций, уступки друг другу, уточнения причин несогласия. Обогащает опыт освоения детьми групповых форм совместной деятельности со сверстниками.

- Педагог в совместной деятельности с детьми поощряет обсуждение и установление правил взаимодействия в группе, способствует пониманию детьми последствий несоблюдения принятых правил.

- Расширяет представления о правилах поведения в общественных местах; об обязанностях в группе. Обогащает словарь детей вежливыми словами (доброе утро, добрый вечер, хорошего дня, будьте здоровы, пожалуйста, извините, спасибо).

- Развивает позитивное отношение к ДОО: поддерживает желание детей соблюдать порядок и чистоту в группе, преобразовывать пространство в зависимости от предстоящих событий (праздники, мероприятия), воспитывает бережное отношение к пространству и оборудованию ДОО. Включает детей в подготовку мероприятий для родителей (законных представителей), пожилых людей, младших детей в ДОО. Поддерживает чувство гордости детей, удовлетворение от проведенных мероприятий.

2) В области формирования основ гражданственности и патриотизма.

- Педагог воспитывает уважительное отношение к нашей Родине - России. Расширяет представления о государственных символах России - гербе, флаге, гимне, знакомит с историей их возникновения в доступной для детей форме. Обогащает представления детей о том, что Россия - большая многонациональная страна, воспитывает уважение к людям разных национальностей, их культуре. Развивает интерес к жизни людей разных национальностей, проживающих на территории России, их образу жизни, традициям и способствует его выражению в различных видах деятельности детей (рисуют, играют, обсуждают). Уделяет особое внимание традициям и обычаям народов, которые проживают на территории малой родины.

- Обогащает представления детей о государственных праздниках: День России, День народного единства, День Государственного флага Российской Федерации, День Государственного герба Российской Федерации, День защитника Отечества, День Победы, Всемирный день авиации и космонавтики. Знакомит детей с содержанием праздника, с традициями празднования, памятными местами в населенном пункте, посвященными празднику. Воспитывает уважение к защитникам и героям Отечества. Знакомит детей с яркими биографическими фактами, поступками героев Отечества, вызывает позитивный эмоциональный отклик и чувство гордости.

- Педагог обогащает представления детей о малой родине: поддерживает любознательность по отношению к родному краю; интерес, почему именно так устроен населенный пункт (расположение улиц, площадей, различных объектов инфраструктуры); знакомит со смыслом некоторых символов и памятников населенного пункта, развивает умения откликаться на проявления красоты в различных архитектурных объектах. Поддерживает проявления у детей первичной социальной активности: желание принять участие в значимых событиях, переживание эмоций, связанных с событиями военных лет и подвигами горожан (чествование ветеранов, социальные акции и прочее).

3) В сфере трудового воспитания.

- Педагог обогащает представления детей о труде взрослых, знакомит детей дошкольного возраста с разными видами производительного (промышленность, строительство, сельское хозяйство) и обслуживающего (сфера досуга и отдыха, сфера культуры, медицина, торговля) труда. Создает образовательные ситуации по ознакомлению детей с конкретными профессиями взрослых, демонстрирует

возможные связи между профессиями, обращает внимание детей на содержание каждой профессии в соответствии с общей структурой трудового процесса (мотив, цель, инструменты и оборудование, содержание действий, выбор трудовых действий в соответствии с целью, результат): продавец продает товар покупателю, рабочий на фабрике изготавливает товар, шофер развозит товар по магазинам, грузчик разгружает товар.

- Педагог формирует представление детей о современной технике, в том числе цифровой, её разнообразии, создает образовательные ситуации для знакомства детей с конкретными техническими приборами, показывает, как техника способствует ускорению получения результата труда и облегчению труда взрослых.

- Педагог создает условия для знакомства детей с экономическими знаниями, рассказывает о назначении рекламы для распространения информации о товаре, формирует представление о финансовой грамотности человека, обсуждает с детьми назначение денег и их участие в процессе приобретения товаров или услуг, организует проблемные и игровые ситуации для детей, развивает умения планировать расходы на покупку необходимых товаров и услуг, формирует уважение к труду родителей (законных представителей).

- Педагог продолжает поощрять инициативность и самостоятельность детей в процессах самообслуживания в группе (убрать постель после сна, расставить ровно стулья за столами в зоне учебной деятельности), создает проблемные и игровые ситуации для развития умений выполнять отдельные трудовые действия, привлекает к решению поставленных задач родителей (законных представителей) с целью создания дома условий для развития умений реализовывать элементы хозяйственно бытового труда: вымыть тарелку после обеда, вытереть пыль в комнате, застелить кровать, погладить носовой платок, покормить домашнего питомца и тому подобное.

- Педагог создает условия для коллективного выполнения детьми трудовых поручений во время дежурства, учит детей распределять между собой трудовые поручения для получения единого трудового результата.

4) В области формирования безопасного поведения.

- Педагог создает условия для закрепления представлений детей о правилах безопасного поведения в быту, на улице, в природе, в общении с людьми, в том числе в сети Интернет. Обсуждает с детьми содержание детских книг, где герои попадают в опасные ситуации, побуждает детей к рассуждениям, что нужно было сделать, чтобы избежать опасности, обговаривает вместе с детьми алгоритм безопасного поведения. Рассматривает с детьми картинки, постеры, где раскрывается связь между необдуманным и неосторожным действиями человека и опасными последствиями разрешения ситуации (наступил на люк - чуть не провалился в шахту, толкнул ребёнка на горке - мальчик упал на острый лед и тому подобное). Иницирует проблемными вопросами желание детей рассказать о том, как можно было избежать опасной ситуации, какие советы дети могли бы дать героям, представленным на картинках.

- Педагог создает условия для самостоятельной деятельности детей, где можно было бы применить навыки безопасного поведения: организует игровые и проблемные ситуации, решая которые ребёнок может закрепить правила безопасного поведения.

- Иницирует вместе с детьми создание общих правил безопасного поведения в группе, на улице, в природе, в общении с людьми, поощряет интерес детей к данной теме, поддерживает их творческие находки и предложения. Читает с детьми художественную литературу, иницирует обсуждение с детьми тех эпизодов книги, где

герои попадают в опасную ситуацию, активизирует проблемными вопросами желание детей рассказать, как нужно было себя вести в подобной ситуации, чтобы избежать опасности.

- Педагог обсуждает с детьми правила пользования сетью Интернет, цифровыми ресурсами.

Подготовительная к школе группа (от 6 до 7 лет)

В области социально-коммуникативного развития основными задачами образовательной деятельности являются:

1) в сфере социальных отношений:

- поддерживать положительную самооценку ребёнка, уверенность в себе, осознание роста своих достижений, чувства собственного достоинства, стремления стать школьником;

- обогащать опыт применения разнообразных способов взаимодействия со взрослыми и сверстниками; развитие начал социально-значимой активности;

- обогащать эмоциональный опыт ребёнка, развивать способность ребёнка распознавать свои переживания и эмоции окружающих, осуществлять выбор социально одобряемых действий в конкретных ситуациях и обосновывать свои намерения и ценностные ориентации;

- развивать способность ребёнка понимать и учитывать интересы и чувства других; договариваться и дружить со сверстниками; разрешать возникающие конфликты конструктивными способами;

- воспитывать привычки культурного поведения и общения с людьми, основ этикета, правил поведения в общественных местах;

2) в области формирования основ гражданственности и патриотизма:

- воспитывать патриотические и интернациональные чувства, уважительное отношение к Родине, к представителям разных национальностей, интерес к их культуре и обычаям;

- расширять представления детей о государственных праздниках и поддерживать интерес детей к событиям, происходящим в стране, развивать чувство гордости за достижения страны в области спорта, науки и искусства, служения и верности интересам страны;

- знакомить с целями и доступными практиками волонтерства в России и включать детей при поддержке взрослых в социальные акции, волонтерские мероприятия в ДОО и в населенном пункте;

- развивать интерес детей к населенному пункту, в котором живет, переживание чувства удивления, восхищения достопримечательностями, событиями прошлого и настоящего; поощрять активное участие в праздновании событий, связанных с его местом проживания;

3) в сфере трудового воспитания:

- развивать ценностное отношение к труду взрослых;

- формировать представления о труде как ценности общества, о разнообразии и взаимосвязи видов труда и профессий;

- формировать элементы финансовой грамотности, осознания материальных возможностей родителей (законных представителей), ограниченности материальных ресурсов;

- развивать интерес и самостоятельность в разных видах доступного труда, умения включаться в реальные трудовые связи со взрослыми и сверстниками;
- поддерживать освоение умений сотрудничества в совместном труде; воспитывать ответственность, добросовестность, стремление к участию в труде взрослых, оказанию посильной помощи;

4) в области формирования безопасного поведения:

- формировать представления об опасных для человека ситуациях в быту, в природе и способах правильного поведения; о правилах безопасности дорожного движения в качестве пешехода и пассажира транспортного средства;
- воспитывать осторожное и осмотрительное отношение к потенциально опасным для человека ситуациям в общении, в быту, на улице, в природе, в сети Интернет.

Содержание образовательной деятельности.

1) В сфере социальных отношений.

- Педагог обеспечивает детям возможность осознания и признания собственных ошибок, рефлексии качества решения поставленных задач, определения путей развития. Знакомит детей с их правами, возможными вариантами поведения и реакций в случае их нарушения. Воспитывает осознанное отношение к своему будущему и стремление быть полезным обществу.

- Педагог знакомит детей с изменением позиции человека с возрастом (ребёнок посещает ДОО, затем учится в общеобразовательной организации, в колледже, вузе, взрослый работает, пожилой человек передает опыт последующим поколениям). Объясняет детям о необходимости укрепления связи между поколениями, взаимной поддержки детей и взрослых.

- Обогащает представления детей об общеобразовательной организации, школьниках, учителе; поддерживает стремление к школьному обучению, к познанию, освоению чтения, письма. Расширяет представление о роли общеобразовательной организации в жизни людей.

- Педагог развивает умение детей распознавать собственные эмоции и чувства, понимать чувства и переживания окружающих; учит понимать эмоциональное состояние сверстников по невербальным признакам (обращает внимание на мимику, позу, поведение); помогает находить причины и следствия возникновения эмоций, анализировать свои переживания и рассказывать о них; использовать социально приемлемые способы проявления эмоций и доступных возрасту способы произвольной регуляции эмоциональных состояний (сменить вид деятельности и прочее). Демонстрирует детям отражение эмоциональных состояний в природе и произведениях искусства.

- Расширяет представления о семье, семейных и родственных отношениях: взаимные чувства, правила общения в семье, значимые и памятные события, досуг семьи, семейный бюджет. Обогащает представления о нравственных качествах людей, их проявлении в поступках и взаимоотношениях.

- Педагог развивает умение сотрудничать со сверстниками: побуждает к обсуждению планов, советуется с детьми по поводу дел в группе; поддерживает обращенность и интерес к мнению сверстника, инициирует ситуации взаимопомощи детей в различных видах деятельности; подчеркивает ценность каждого ребёнка и его вклада в общее дело; способствует тому, чтобы дети в течение дня в различных видах

деятельности выбирали партнеров по интересам; помогает устанавливать детям темп совместных действий.

- Воспитывает привычку без напоминаний использовать со сверстниками и взрослыми формулы словесной вежливости прощание, просьбы, извинения.

2) В области формирования основ гражданственности и патриотизма.

- Педагог воспитывает патриотические и интернациональные чувства, уважительное отношение к нашей Родине - России. Знакомит детей с признаками и характеристиками государства с учётом возрастных особенностей восприятия ими информации (территория государства и его границы, столица и так далее). Рассказывает, что Россия - самая большая страна мира и показывает на глобусе и карте. Расширяет представления о столице России - Москве и об административном центре федерального округа, на территории которого проживают дети. Знакомит с основными положениями порядка использования государственной символики (бережно хранить, вставать во время исполнения гимна страны).

- Обогащает представления о том, что в нашей стране мирно живут люди разных национальностей, воспитывает уважение к представителям разных национальностей, интерес к их культуре и обычаям.

- Знакомит детей с назначением и доступными практиками волонтерства в России, вызывает эмоциональный отклик, осознание важности и значимости волонтерского движения. Предлагает детям при поддержке родителей (законных представителей) включиться в социальные акции, волонтерские мероприятия в ДОО и в населенном пункте.

- Расширяет представления детей о государственных праздниках: День России, День народного единства, День Государственного флага Российской Федерации, День Государственного герба Российской Федерации, День защитника Отечества, День Победы, Всемирный день авиации и космонавтики. Знакомит детей с праздниками: День полного освобождения Ленинграда от фашистской блокады; Международный день родного языка, День добровольца (волонтера) в России, День Конституции Российской Федерации. Включает детей в празднование событий, связанных с жизнью населенного пункта, - День рождения города, празднование военных триумфов, памятные даты, связанные с жизнью и творчеством знаменитых горожан. Поощряет интерес детей к событиям, происходящим в стране, воспитывает чувство гордости за её достижения. Воспитывает уважение к защитникам Отечества, к памяти павших бойцов.

- Развивает интерес детей к населенному пункту, в котором живут, переживание чувства удивления, восхищения достопримечательностями, событиям прошлого и настоящего. Способствует проявлению активной деятельностной позиции детей: непосредственное познание достопримечательностей родного населенного пункта на прогулках и экскурсиях, чтение произведений детской литературы, в которой представлена художественно-эстетическая оценка родного края. Учит детей действовать с картой, создавать коллажи и макеты локаций, использовать макеты в различных видах деятельности. Знакомит детей с жизнью и творчеством знаменитых горожан; с профессиями, связанными со спецификой родного населенного пункта.

3) В сфере трудового воспитания.

- Педагог расширяет и углубляет представления о труде взрослых путем знакомства детей с разными профессиями, рассказывает о современных профессиях, возникших в связи с потребностями людей. Организует встречи детей с

представителями разных профессий, организует экскурсии с целью продемонстрировать реальные трудовые действия и взаимоотношения специалистов на работе, организует просмотры видеофильмов, мультфильмов, чтение художественно литературы для знакомства детей с многообразием профессий современного человека. Организует этические беседы с детьми с целью обсуждения требований, предъявляемых к человеку определенной профессии, раскрывает личностные качества, помогающие человеку стать профессионалом и качественно выполнять профессиональные обязанности.

- Педагог создает игровые и проблемные ситуации для расширения представлений детей об обмене ценностями в процессе производства и потребления товаров и услуг, о денежных отношениях в сфере обмена товаров и услуг, развития умений бережливости, рационального поведения в процессе реализации обменных операций: деньги-товар (продажа-покупка), формирует представления о реальной стоимости и цене отдельных продуктов питания, игрушек, детских книг. В процессе обсуждения с детьми основ финансовой грамотности педагог формирует элементы культуры потребления: бережного отношения к ресурсам потребления: воде, электричеству, продуктам питания, одежде, обуви, жилищу.

- Поощряет инициативность и самостоятельность детей в процессах самообслуживания в группе (убрать постель после сна, расставить ровно стулья за столами в зоне учебной деятельности), создает проблемные и игровые ситуации для развития умений выполнять отдельные трудовые действия, привлекает к решению поставленных задач родителей (законных представителей) с целью создания дома условий для развития умений реализовывать элементы хозяйственно-бытового труда: вымыть тарелку после обеда, вытереть пыль в комнате, застелить кровать, погладить носовой платок, покормить домашнего питомца и тому подобное.

Поддерживает коллективное выполнение детьми трудовых поручений во время дежурства, учит детей распределять между собой трудовые поручения для получения единого трудового результата, знакомит детей с правилами использования инструментов труда – ножниц, иголки и тому подобное.

4) В области формирования безопасного поведения.

- Педагог осуществляет ознакомление детей с правилами безопасного поведения в ситуациях, создающих угрозу жизни и здоровью ребёнка (погас свет, остался один в темноте, потерялся на улице, в лесу, в магазине, во время массового праздника, получил травму (ушиб, порез) и тому подобное). Создавая игровые, проблемные ситуации, досуги для детей, педагог активизирует самостоятельный опыт детей в области безопасного поведения, позволяет детям демонстрировать сформированные умения, связанные с безопасным поведением.

- Педагог инициирует самостоятельность и активность детей в соблюдении норм и правил безопасного поведения, одобряет похвалой правильно выполненные действия.

- Педагог рассказывает детям об элементарных правилах оказания первой медицинской помощи при первых признаках недомогания, травмах, ушибах. Закрепляет через организацию дидактических игр, упражнений действия детей, связанные с оказанием первой медицинской помощи.

- Организует встречи детей со специалистами, чьи профессии связаны с безопасностью (врач скорой помощи, врач - травматолог, полицейский, охранник в ДОО, пожарный и другие) с целью обогащения представлений детей о безопасном

поведении дома, на улице, в природе, в ДОО, в местах большого скопления людей: в магазинах, на вокзалах, на праздниках, в развлекательных центрах и парках.

- Обсуждает с детьми правила безопасного общения и взаимодействия со сверстниками в разных жизненных ситуациях, поощряет стремление детей дошкольного возраста создать правила безопасного общения в группе.

- Обсуждает с детьми безопасные правила использования цифровых ресурсов, правила пользования мобильными телефонами с учётом требований Санитарных правил СП 2.4.3648-20 «Санитарно-эпидемиологические требования к организациям воспитания и обучения, отдыха и оздоровления детей и молодежи», утверждённых постановлением Главного государственного санитарного врача Российской Федерации от 28 сентября 2020 г. № 28 (зарегистрировано Министерством юстиции Российской Федерации 18 декабря 2020 г, регистрационный № 61573), действующим до 1 января 2027 года (далее - СП 2.4.3648-20), и Санитарных правил и норм СанПиН 1.2.3685-21 «Гигиенические нормативы и требования к обеспечению безопасности и (или) безвредности для человека факторов среды обитания», утверждённых постановлением Главного государственного санитарного врача Российской Федерации от 28 января 2021 г. № 2 (зарегистрировано Министерством юстиции Российской Федерации 29 января 2021 г., регистрационный № 62296), действующим до 1 марта 2027 года (далее - СанПиН 1.2.3685-21).

Решение совокупных задач воспитания в рамках образовательной области

«Социально-коммуникативное развитие» направлено на приобщение детей к ценностям «Родина», «Природа», «Семья», «Человек», «Жизнь», «Милосердие», «Добро», «Дружба», «Сотрудничество», «Труд».

Это предполагает решение задач нескольких направлений воспитания:

- воспитание уважения к своей семье, своему населенному пункту, родному краю, своей стране;

- воспитание уважительного отношения к другим людям - детям и взрослым (родителям (законным представителям), педагогам, соседям и другим), вне зависимости от их этнической и национальной принадлежности;

- воспитание ценностного отношения к культурному наследию своего народа, к нравственным и культурным традициям России;

- содействие становлению целостной картины мира, основанной на представлениях о добре и зле, красоте и уродстве, правде и лжи;

- воспитание социальных чувств и навыков: способности к сопереживанию, общительности, дружелюбия, сотрудничества, умения соблюдать правила, активной личностной позиции;

- создание условий для возникновения у ребёнка нравственного, социально значимого поступка, приобретения ребёнком опыта милосердия и заботы;

- поддержка трудового усилия, привычки к доступному дошкольнику напряжению физических, умственных и нравственных сил для решения трудовой задачи;

- формирование способности бережно и уважительно относиться к результатам своего труда и труда других людей.

Используемые вариативные программы дошкольного образования и методические пособия:

- Буре Р. С. Социально-нравственное воспитание дошкольников (3–7 лет).

- Петрова В. И., Стульник Т. Д. Этические беседы с детьми 4–7 лет. Наглядно-дидактические пособия
- Куцакова Л. В. Трудовое воспитание в детском саду: Для занятий с детьми 3–7 лет. Белая К. Ю. Формирование основ безопасности у дошкольников (3–7 лет).
- Саулина Т.Ф. Знакомим дошкольников с правилами дорожного движения (3–7 лет).

2.1.2. Образовательная область «Познавательное развитие»

Познавательное развитие предполагает развитие интересов детей, любознательности и познавательной мотивации; формирование познавательных действий, становление сознания; развитие воображения и творческой активности; формирование первичных представлений о себе, других людях, объектах окружающего мира, о свойствах и отношениях объектов окружающего мира (форме, цвете, размере, материале, звучании, ритме, темпе, количестве, числе, части и целом, пространстве и времени, движении и покое, причинах и следствиях и др.), о малой родине и Отечестве, представлений о социокультурных ценностях нашего народа, об отечественных традициях и праздниках, о планете Земля как общем доме людей, об особенностях её природы, многообразии стран и народов мира.

ФГОС ДО (п.2.6.)

Вторая группа раннего возраста (от 2 до 3 лет)

В области познавательного развития основными задачами образовательной деятельности являются:

- 1) развивать разные виды восприятия: зрительного, слухового, осязательного, вкусового, обонятельного;
- 2) развивать наглядно-действенное мышление в процессе решения познавательных практических задач;
- 3) совершенствовать обследовательские действия: выделение цвета, формы, величины как особых признаков предметов, поощрять сравнение предметов между собой по этим признакам и количеству, использовать один предмет в качестве образца, подбирая пары, группы;
- 4) формировать у детей простейшие представления о геометрических фигурах, величине и количестве предметов на основе чувственного познания;
- 5) развивать первоначальные представления о себе и близких людях, эмоционально-положительное отношение к членам семьи и людям ближайшего окружения, о деятельности взрослых;
- 6) расширять представления о населенном пункте, в котором живет ребёнок, его достопримечательностях, эмоционально откликаться на праздничное убранство дома, ДОО;
- 7) организовывать взаимодействие и знакомить с животными и растениями ближайшего окружения, их названиями, строением и отличительными особенностями, некоторыми объектами неживой природы;
- 8) развивать способность наблюдать за явлениями природы, воспитывать бережное отношение к животным и растениям.

Содержание образовательной деятельности

1) Сенсорные эталоны и познавательные действия:

- педагог демонстрирует детям и включает их в деятельность на сравнение предметов и определение их сходства-различия, на подбор и группировку по заданному образцу (по цвету, форме, величине). Побуждает и поощряет освоение простейших действий, основанных на перестановке предметов, изменении способа их расположения, количества; на действия переливания, пересыпания. Проводит игры занятия с использованием предметов-орудий: сачков, черпачков для выуживания из специальных емкостей с водой или без воды шариков, плавающих игрушек, палочек со свисающим на веревке магнитом для «ловли» на нее небольших предметов. Организует действия с игрушками, имитирующими орудия труда (заколачивание молоточком втулочек в верстачок, сборка каталок с помощью деревянных или пластмассовых винтов) и тому подобное, создает ситуации для использования детьми предметов-орудий в самостоятельной игровой и бытовой деятельности с целью решения практических задач; педагог поощряет действия детей с предметами, при ориентации на 2-3 свойства одновременно; собирание одноцветных, а затем и разноцветных пирамидок из 4-5 и более колец, располагая их по убывающей величине; различных по форме и цвету башенок из 2- 3 геометрических форм-вкладышей; разбираение и собирание трехместной матрешки с совмещением рисунка на её частях, закрепляя понимание детьми слов, обозначающих различный размер предметов, их цвет и форму. В ходе проведения с детьми дидактических упражнений и игр-занятий формирует обобщенные способы обследования формы предметов – ощупывание, рассматривание, сравнение, сопоставление; продолжает поощрять появление настойчивости в достижении результата познавательных действий.

2) Математические представления:

- педагог подводит детей к освоению простейших умений в различении формы окружающих предметов, используя предэталонные представления о шаре, кубе, круге, квадрате; подборе предметов и геометрических фигур по образцу, различению и сравнению предметов по величине, выбору среди двух предметов при условии резких различий: большой и маленький, длинный и короткий, высокий и низкий. Поддерживает интерес детей к количественной стороне различных групп предметов (много и много, много и мало, много и один) предметов.

3) Окружающий мир:

- педагог расширяет представления детей об окружающем мире, знакомит их с явлениями общественной жизни, с деятельностью взрослых (повар варит кашу, шофер водит машину, доктор лечит); развивает представления о себе (о своем имени, именах близких родственников), о внешнем облике человека, о его физических особенностях (у каждого есть голова, руки, ноги, лицо; на лице - глаза, нос, рот и так далее); о его физических и эмоциональных состояниях (проголодался - насытился, устал - отдохнул; намочил - вытер; заплакал - засмеялся и так далее); о деятельности близких ребенку людей («Мама моет пол»; «Бабушка вяжет носочки»; «Сестра рисует»; «Дедушка читает газету»; «Брат строит гараж»; «Папа работает за компьютером» и тому подобное); о предметах, действиях с ними и их назначении: предметы домашнего обихода (посуда, мебель, одежда), игрушки, орудия труда (веник, метла, лопата, ведро, лейка и так далее).

4) Природа:

- в процессе ознакомления с природой педагог организует взаимодействие и направляет внимание детей на объекты живой и неживой природы, явления природы,

которые доступны для непосредственного восприятия. Формирует представления о домашних и диких животных и их детенышах (особенности внешнего вида, части тела, питание, способы передвижения), о растениях ближайшего окружения (деревья, овощи, фрукты и другие), их характерных признаках (цвет, строение, поверхность, вкус), привлекает внимание и поддерживает интерес к объектам неживой природы (солнце, небо, облака, песок, вода), к некоторым явлениям природы (снег, дождь, радуга, ветер), поощряет бережное отношение к животным и растениям.

Младшая группа (от 3 до 4 лет)

В области познавательного развития основными задачами образовательной деятельности являются:

1) формировать представления детей о сенсорных эталонах цвета и формы, их использовании в самостоятельной деятельности;

2) развивать умение непосредственного попарного сравнения предметов по форме, величине и количеству, определяя их соотношение между собой; помогать осваивать чувственные способы ориентировки в пространстве и времени; развивать исследовательские умения;

3) обогащать представления ребёнка о себе, окружающих людях, эмоционально-положительного отношения к членам семьи, к другим взрослым и сверстникам;

4) конкретизировать представления детей об объектах ближайшего окружения: о родном населенном пункте, его названии, достопримечательностях и традициях, накапливать эмоциональный опыт участия в праздниках;

5) расширять представления детей о многообразии и особенностях растений, животных ближайшего окружения, их существенных отличительных признаках, неживой природе, явлениях природы и деятельности человека в природе в разные сезоны года, знакомить с правилами поведения по отношению к живым объектам природы.

Содержание образовательной деятельности

1) Сенсорные эталоны и познавательные действия:

- педагог развивает у детей осязательно-двигательные действия: рассматривание, поглаживание, ощупывание ладонью, пальцами по контуру, прокатывание, бросание и тому подобное, расширяет содержание представлений ребёнка о различных цветах (красный, желтый, зеленый, синий, черный, белый), знакомит с оттенками (розовый, голубой, серый) и закрепляет слова, обозначающие цвет. Организуя поисковую деятельность, конкретизирует и обогащает познавательные действия детей, задает детям вопросы, обращает внимание на постановку цели, определение задач деятельности, развивает умения принимать образец, инструкцию взрослого, поощряет стремление самостоятельно завершить начатое действие. Организует и поддерживает совместные действия ребёнка со взрослым и сверстниками;

- при сравнении двух предметов по одному признаку педагог направляет внимание детей на выделение сходства, на овладение действием соединения в пары предметов с ярко выраженными признаками сходства, группировкой по заданному предметному образцу и по слову.

2) Математические представления:

- педагог продолжает работу по освоению детьми практического установления простейших пространственно-количественных связей и отношений между предметами:

больше-меньше, короче-длиннее, шире-уже, выше-ниже, такие же по размеру; больше-меньше, столько же, поровну, не поровну по количеству, используя приемы наложения и приложения; организует овладение уравниванием неравных групп предметов путем добавления одного предмета к меньшей группе или удаления одного предмета из большей группы; расширяет диапазон слов, обозначающих свойства, качества предметов и отношений между ними;

- знакомит детей с некоторыми фигурами: шар, куб, круг, квадрат, треугольник, активизируя в их речи данные названия; обращает внимание на использование в быту характеристик: ближе (дальше), раньше (позже); помогает на чувственном уровне ориентироваться в пространстве от себя: впереди (сзади), сверху (снизу), справа (слева) и времени (понимать контрастные особенности утра и вечера, дня и ночи).

3) Окружающий мир:

- педагог формирует у детей начальные представления и эмоционально положительное отношение к родителям (законным представителям) и другим членам семьи, людям ближайшего окружения, поощряет стремление детей называть их по имени, включаться в диалог, в общение и игры с ними; побуждает ребёнка благодарить за подарки, оказывать посильную помощь родным, приобщаться к традициям семьи. Знакомит с населённым пунктом, в котором живет ребёнок, даёт начальные представления о родной стране, о некоторых наиболее важных праздниках и событиях. Включая детей в отдельные бытовые ситуации, знакомит с трудом людей близкого окружения, (ходят в магазин, убирают квартиру, двор, готовят еду, водят транспорт и другое). Знакомит с трудом работников ДОО (помощника воспитателя, повара, дворника, водителя). Демонстрирует некоторые инструменты труда, воспитывает бережное отношение к предметам, сделанным руками человека. Поощряет детей за проявление аккуратности (не сорить, убирать за собой, не расходовать лишние материалы зря и так далее). Дает первые представления о разнообразии вещей: игрушек, видов транспорта (машина, автобус, корабль и другие), книг (большие, маленькие, толстые, тонкие, книжки-игрушки, книжки-картинки и другие). В ходе практического обследования знакомит с некоторыми овощами и фруктами (морковка, репка, яблоко, банан, апельсин и другие), их вкусовыми качествами (кислый, сладкий, соленый).

4) Природа:

- педагог расширяет представления о диких и домашних животных, деревьях, кустарниках, цветковых, травянистых растениях, овощах и фруктах, ягодах данной местности, помогает их различать и группировать на основе существенных признаков: внешний вид, питание; польза для человека; знакомит с объектами неживой природы и некоторыми свойствами воды, песка, глины, камней. Продолжает развивать способность наблюдать за явлениями природы в разные сезоны года и изменениями в жизни животных, растений и человека (выделять признаки времен года по состоянию листвы на деревьях, почвенному покрову). Способствует усвоению правил поведения в природе (не ломать ветки, не рвать растения, осторожно обращаться с животными, заботиться о них), развивает умение видеть красоту природы и замечать изменения в ней в связи со сменой времен года.

Средняя группа (от 4 до 5 лет)

В области познавательного развития основными задачами образовательной деятельности являются:

1) обогащать сенсорный опыт детей, развивать целенаправленное восприятие и самостоятельное обследование окружающих предметов (объектов) с опорой на разные органы чувств;

2) развивать способы решения поисковых задач в самостоятельной и совместной со сверстниками и взрослыми деятельности;

3) обогащать элементарные математические представления о количестве, числе, форме, величине предметов, пространственных и временных отношениях;

4) расширять представления о себе и своих возможностях в познавательной деятельности с родителями (законными представителями) и членам семьи; продолжать развивать представления детей о труде взрослого;

5) развивать представления детей о своей малой родине, населенном пункте, в котором живут, его достопримечательностях, поддерживать интерес к стране; знакомить с традициями и праздниками, принимать участие в подготовке к праздникам, эмоционально откликаться на участие в них;

6) расширять представления о многообразии объектов живой природы, их особенностях, питании, месте обитания, жизненных проявлениях и потребностях;

7) обучать сравнению и группировке объектов живой природы на основе признаков, знакомить с объектами и свойствами неживой природы, отличительными признаками времен года, явлениями природы и деятельностью человека в разные сезоны, воспитывать эмоционально-положительное отношение ко всем живым существам, желание их беречь и заботиться.

Содержание образовательной деятельности.

1) Сенсорные эталоны и познавательные действия:

- на основе обследовательских действий педагог формирует у детей умение различать и называть уже известные цвета (красный, синий, зеленый, желтый, белый, черный) и оттенки (розовый, голубой, серый); знакомит с новыми цветами и оттенками (коричневый, оранжевый, светло-зеленый). Развивает способность различать и называть форму окружающих предметов, используя сенсорные эталоны геометрические фигуры (круг, квадрат, овал, прямоугольник, треугольник); находить отличия и сходства между предметами по 2-3 признакам путем непосредственного сравнения, осваивать группировку, классификацию и сериацию; описывать предметы по 3-4 основным свойствам.

2) Математические представления:

- педагог формирует у детей умения считать в пределах пяти с участием различных анализаторов (на слух, ощупь, счет движений и другое), пересчитывать предметы и отсчитывать их по образцу и названному числу; способствует пониманию независимости числа от формы, величины и пространственного расположения предметов; помогает освоить порядковый счет в пределах пяти, познанию пространственных и временных отношений (вперед, назад, вниз, вперед, налево, направо, утро, день, вечер, ночь, вчера, сегодня, завтра).

3) Окружающий мир:

- педагог демонстрирует детям способы объединения со сверстниками для решения поставленных поисковых задач (обсуждать проблему, договариваться, оказывать помощь в решении поисковых задач, распределять действия, проявлять инициативу в совместном решении задач, формулировать вопросы познавательной направленности и так далее);

- расширяет представления детей о свойствах разных материалов в процессе работы с ними; подводит к пониманию того, что сходные по назначению предметы могут быть разной формы, сделаны из разных материалов; дает почувствовать и ощутить, что предметы имеют разный вес, объем; демонстрирует и разъясняет детям способы взвешивания, сравнения предметов между собой, показывая избегание возможности сделать ложные выводы (большой предмет не всегда оказывается более тяжелым);

- показывает ребёнку существующие в окружающем мире простые закономерности и зависимости, например: если холодно - нужно теплее одеться, если темно - нужно зажечь свет, если сильный ветер - закрыть окно. Указывает на необходимость замечать целесообразность и целенаправленность некоторых действий, видеть простейшие причины и следствия собственных действий;

- педагог продолжает расширять представления детей о членах семьи, о малой родине и Отечестве; представления о населенном пункте, в котором живут, некоторых городских объектах, видах транспорта; расширяет и обогащает начальные представления о родной стране, некоторых общественных праздниках и событиях. Знакомит детей с трудом взрослых в городе и сельской местности; знакомит со спецификой зданий и их устройством в городе и селе (дома высокие, с балконами, лифтами, ванной; дома невысокие, с печкой, садом, огородом, будкой для собаки и так далее), с разными учреждениями: общеобразовательные организации, ДОО, поликлиники, магазины, парки, стадионы и другие.

4) Природа:

- педагог продолжает знакомить ребёнка с многообразием природы родного края, представителями животного и растительного мира, изменениями в их жизни в разные сезоны года. Демонстрирует процесс сравнения группировки объектов живой природы на основе признаков (дикие - домашние, хищные - травоядные, перелетные - зимующие, деревья - кустарники, травы - цветковые растения, овощи- фрукты, ягоды, грибы и другое). Знакомит с объектами и свойствами неживой природы (камни, песок, глина, почва, вода), с явлениями природы в разные сезоны года (листопад, ледоход, гололед, град, ветер); свойствами и качествами природных материалов (дерево, металл и другое), используя для этого простейшие опыты, экспериментирование;

- в процессе труда в природе педагог формирует представление детей об элементарных потребностях растений и животных: питание, вода, тепло, свет; углубляет представление о том, что человек ухаживает за домашними животными, комнатными растениями, за огородом и садом, способствует накоплению положительных впечатлений ребёнка о природе.

Старшая группа (от 5 до 6 лет)

В области познавательного развития основными задачами образовательной деятельности являются:

1) развивать интерес детей к самостоятельному познанию объектов окружающего мира в его разнообразных проявлениях и простейших зависимостях;

2) формировать представления детей о цифровых средствах познания окружающего мира, способах их безопасного использования;

3) развивать способность использовать математические знания и аналитические способы для познания математической стороны окружающего мира: опосредованное сравнение объектов с помощью заместителей (условной меры), сравнение по разным

основаниям, счет, упорядочивание, классификация, сериация и тому подобное); совершенствовать ориентировку в пространстве и времени;

4) развивать способы взаимодействия с членами семьи и людьми ближайшего окружения в познавательной деятельности, расширять самостоятельные действия различной направленности, закреплять позитивный опыт в самостоятельной и совместной со взрослым и сверстниками деятельности;

5) расширять представления о многообразии объектов живой природы, их особенностях, среде обитания и образе жизни, в разные сезоны года, их потребностях; продолжать учить группировать объекты живой природы;

6) продолжать учить детей использовать приемы экспериментирования для познания объектов живой и неживой природы и их свойств и качеств;

7) продолжать знакомить с сезонными изменениями в природе, и деятельностью человека в разные сезоны, воспитывать положительное отношение ко всем живым существам, желание их беречь и заботиться.

Содержание образовательной деятельности.

1) Сенсорные эталоны и познавательные действия:

- педагог закрепляет умения детей различать и называть все цвета спектра и ахроматические цвета, оттенки цвета, тоны цвета, теплые и холодные оттенки; расширяет знания об известных цветах, знакомит с новыми цветами (фиолетовый) и оттенками (голубой, розовый, темно-зеленый, сиреневый); развивает способность различать и называть геометрические фигуры, осваивать способы воссоздания фигуры из частей, деления фигуры на части; выделять структуру плоских геометрических фигур, использовать сенсорные эталоны для оценки свойств и качеств предметов. Посредством игровой и познавательной мотивации педагог организует освоение детьми умений выделять сходство и отличие между группами предметов, сравнивать предметы по 3-5 признакам, группировать предметы по разным основаниям преимущественно на основе зрительной оценки; совершенствует приемы сравнения, упорядочивания и классификации на основе выделения их существенных свойств и отношений. Формирует представления о том, как люди используют цифровые средства познания окружающего мира и какие правила необходимо соблюдать для их безопасного использования;

- педагог демонстрирует детям способы осуществления разных видов познавательной деятельности, осуществления контроля, самоконтроля и взаимоконтроля результатов деятельности и отдельных действий во взаимодействии со сверстниками, поощряет проявление наблюдательности за действиями взрослого и других детей. В процессе организации разных форм совместной познавательной деятельности показывает детям возможности для обсуждения проблемы, для совместного нахождения способов её решения, поощряет проявление инициативы, способности формулировать и отвечать на поставленные вопросы.

2) Математические представления:

- в процессе обучения количественному и порядковому счету в пределах десяти педагог совершенствует счетные умения детей, понимание независимости числа от пространственно-качественных признаков, знакомит с цифрами для обозначения количества и результата сравнения предметов, с составом чисел из единиц в пределах пяти; подводит к пониманию отношений между рядом стоящими числами;

- педагог совершенствует умения выстраивать сериационные ряды предметов, различающихся по размеру, в возрастающем и убывающем порядке в пределах десяти на основе непосредственного сравнения, показывает взаимоотношения между ними; организует освоение детьми опосредованного сравнения предметов по длине, ширине, высоте с помощью условной меры; обогащает представления и умения устанавливать пространственные отношения при ориентировке на листе бумаги и временные зависимости в календарных единицах времени: сутки, неделя, месяц, год.

3) Окружающий мир:

- педагог расширяет первичные представления о малой родине и Отечестве, о населенном пункте, его истории, его особенностях (местах отдыха и работы близких, основных достопримечательностях). Закрепляет представления о названии ближайших улиц, назначении некоторых общественных учреждений - магазинов, поликлиники, больниц, кинотеатров, кафе. Развивает познавательный интерес к родной стране, к освоению представлений о её столице, государственном флаге и гербе, о государственных праздниках России, памятных исторических событиях, героях Отечества. Формирует представления о многообразии стран и народов мира;

- педагог формирует у детей понимание многообразия людей разных национальностей – особенностей их внешнего вида, одежды, традиций; развивает интерес к сказкам, песням, играм разных народов; расширяет представления о других странах и народах мира, понимание, что в других странах есть свои достопримечательности, традиции, свои флаги и гербы.

4) Природа:

- педагог формирует представления о многообразии объектов животного и растительного мира, их сходстве и различии во внешнем виде и образе жизни, поведении в разные сезоны года; совершенствует умения сравнивать, выделять признаки, группировать объекты живой природы по их особенностям, месту обитания, образу жизни, питанию; направляет внимание детей на наличие потребностей у животных и растений (свет, тепло, вода, воздух, питание); создает ситуации для понимания необходимости ухода за растениями и животными относительно их потребностей;

- педагог организует целенаправленное экспериментирование и опыты для ознакомления детей со свойствами объектов неживой природы, расширяя представления об объектах неживой природы, как среде обитания животных и растений (вода, почва, воздух, горы). Уточняет представления о признаках разных времен года (погодные изменения, состояние деревьев, покров, изменений в жизни человека, животных и растений); о деятельности человека в разные сезоны года (выращивание растений, сбор урожая, народные праздники и развлечения и другое);

- способствует усвоению детьми правил поведения в природе, формируя понимание ценности живого, воспитывает желание защитить и сохранить живую природу.

Подготовительная к школе группа (от 6 до 7 лет)

В области познавательного развития основными задачами образовательной деятельности являются:

1) расширять самостоятельность, поощрять творчество детей в познавательно исследовательской деятельности, избирательность познавательных интересов;

2) развивать умения детей включаться в коллективное исследование, обсуждать его ход, договариваться о совместных продуктивных действиях, выдвигать и доказывать свои предположения, представлять совместные результаты познания;

3) обогащать пространственные и временные представления, поощрять использование счета, вычислений, измерения, логических операций для познания и преобразования предметов окружающего мира;

4) развивать умения детей применять некоторые цифровые средства для познания окружающего мира, соблюдая правила их безопасного использования;

5) закреплять и расширять представления детей о способах взаимодействия со взрослыми и сверстниками в разных видах деятельности, развивать чувство собственной компетентности в решении различных познавательных задач;

6) расширять представления о культурно-исторических событиях малой родины и Отечества, развивать интерес к достопримечательностям родной страны, её традициям и праздникам; воспитывать эмоционально-положительное отношение к ним;

7) формировать представления детей о многообразии стран и народов мира;

8) расширять и уточнять представления детей о богатстве природного мира в разных регионах России и на планете, о некоторых способах приспособления животных и растений к среде обитания, их потребностях, образе жизни живой природы и человека в разные сезоны года, закреплять умения классифицировать объекты живой природы;

9) расширять и углублять представления детей о неживой природе и её свойствах, их использовании человеком, явлениях природы, воспитывать бережное и заботливое отношения к ней, формировать представления о профессиях, связанных с природой и её защитой.

Содержание образовательной деятельности

1) Сенсорные эталоны и познавательные действия:

- в процессе исследовательской деятельности педагог совершенствует способы познания свойств и отношений между различными предметами, сравнения нескольких предметов по 4-6 основаниям с выделением сходства, отличия свойств материалов. В ходе специально организованной деятельности осуществляет развитие у детей способности к различению и называнию всех цветов спектра и ахроматических цветов, оттенков цвета, умения смешивать цвета для получения нужного тона и оттенка;

- педагог поддерживает стремление детей к самостоятельному выбору способов осуществления разных видов познавательной деятельности, обеспечению самоконтроля и взаимоконтроля результатов деятельности и отдельных действий во взаимодействии со сверстниками, использованию разных форм совместной познавательной деятельности. Поощряет умение детей обсуждать проблему, совместно находить способы её решения, проявлять инициативу;

- обогащает представления о цифровых средствах познания окружающего мира, закрепляет правила безопасного обращения с ними.

2) Математические представления:

- педагог формирует у детей умения использовать для познания объектов и явлений окружающего мира математические способы нахождения решений: вычисление, измерение, сравнение по количеству, форме и величине с помощью условной меры, создание планов, схем, использование знаков, эталонов и другое;

- в процессе специально организованной деятельности совершенствует умения считать в прямом и обратном порядке, знакомит с составом чисел из двух меньших в пределах первого десятка, закрепляет знания о цифрах, развивает умение составлять и решать простые арифметические задачи на сложение и вычитание;

- обогащает представления о плоских и объемных геометрических фигурах, совершенствует умение выделять структуру геометрических фигур и устанавливать взаимосвязи между ними. Педагог способствует совершенствованию у детей умений классифицировать фигуры по внешним структурным признакам: округлые, многоугольники (треугольники, четырехугольники и тому подобное), овладению различными способами видоизменения геометрических фигур: наложение, соединение, разрезание и другое;

- формирует представления и умение измерять протяженность, массу и объем веществ с помощью условной меры и понимание взаимнообратных отношений между мерой и результатом измерения. Педагог закрепляет умения ориентироваться на местности и показывает способы ориентировки в двухмерном пространстве, по схеме, плану, на странице тетради в клетку. Формирует представления о календаре как системе измерения времени, развивает чувство времени, умения определять время по часам с точностью до четверти часа.

3) Окружающий мир:

- в совместной с детьми деятельности педагог обогащает представления о родном населенном пункте (название улиц, некоторых архитектурных особенностях, достопримечательностей), о стране (герб, гимн, атрибуты государственной власти, Президент, столица и крупные города, особенности природы и населения). Раскрывает и уточняет назначения общественных учреждений, разных видов транспорта, рассказывает о местах труда и отдыха людей в городе, об истории города и выдающихся горожанах, традициях городской жизни. Посредством поисковой и игровой деятельности педагог побуждает проявление интереса детей к ярким фактам из истории и культуры страны и общества, некоторым выдающимся людям России;

- формирует представление о планете Земля как общем доме людей, о многообразии стран и народов мира на ней.

4) Природа:

- педагог расширяет и актуализирует представления детей о многообразии природного мира родного края, различных областей и регионов России и на Земле, рассказывает о некоторых наиболее ярких представителях животных и растений разных природных зон (пустыня, степь, тайга, тундра и другие), об их образе жизни и приспособлении к среде обитания, изменениях жизни в разные сезоны года. Закрепляет умение сравнивать, выделять свойства объектов, классифицировать их по признакам, формирует представления об отличии и сходстве животных и растений, их жизненных потребностях, этапах роста и развития, об уходе взрослых животных за своим потомством, способах выращивания человеком растений, животных (в том числе и культурных, лекарственных растений), профессиях с этим связанных;

- педагог поддерживает стремление детей к наблюдениям за природными явлениями, живыми и неживыми объектами, самостоятельному экспериментированию, наблюдению и другим способам деятельности для познания свойств объектов неживой природы (воды, воздуха, песка, глины, почвы, камней и других), знакомит с многообразием водных ресурсов (моря, океаны, озера, реки, водопады), камней и минералов, некоторых полезных ископаемых региона проживания

(нефть, уголь, серебро, золото, алмазы и другие); об использовании человеком свойств неживой природы для хозяйственных нужд (ветряные мельницы, водохранилища, солнечные батареи, ледяные катки); о некоторых небесных телах (планеты, кометы, звезды), роли солнечного света, тепла в жизни живой природы;

- углубляет представления о характерных явлениях природы в разные сезоны года (изменение температуры воздуха, роль ветра, листопада и осадков в природе), изменениях в жизни животных, растений и человека, о влиянии деятельности человека на природу;

- закрепляет правила поведения в природе, воспитывает осознанное, бережное и заботливое отношение к природе и её ресурсам.

Решение совокупных задач воспитания в рамках образовательной области

«Познавательное развитие» направлено на:

- приобщение детей к ценностям «Человек», «Семья», «Познание», «Родина» и «Природа», что предполагает: воспитание отношения к знанию как ценности, понимание значения образования для человека, общества, страны;

- приобщение к отечественным традициям и праздникам, истории и достижениям родной страны, к культурному наследию народов России;

- воспитание уважения к людям - представителям разных народов России независимо от их этнической принадлежности;

- воспитание уважительного отношения к государственным символам страны (флагу, гербу, гимну);

- воспитание бережного и ответственного отношения к природе родного края, родной страны, приобретение первого опыта действий по сохранению природы.

Используемые вариативные программы дошкольного образования и методические пособия:

- Дыбина О. В. Ознакомление с предметным и социальным окружением: Младшая группа (3–4 года)

- Дыбина О. В. Ознакомление с предметным и социальным окружением: Средняя группа (4–5 лет).

- Дыбина О. В. Ознакомление с предметным и социальным окружением: Старшая группа (5–6 лет).

- Дыбина О.В. Ознакомление с предметным и социальным окружением: Подготовительная к школе группа (6–7 лет).

- Помораева И. А., Позина В. А. Формирование элементарных математических представлений. Вторая группа раннего возраста (2–3 года).

- Помораева И. А., Позина В. А. Формирование элементарных математических представлений. Младшая группа (3–4 года)

- Помораева И. А., Позина В. А. Формирование элементарных математических представлений. Средняя группа (4–5 лет).

- Помораева И. А., Позина В. А. Формирование элементарных математических представлений. Старшая группа (5–6 лет).

- Помораева И. А., Позина В. А. Формирование элементарных математических представлений. Подготовительная к школе группа (6–7 лет).

- Соломенникова О. А. Ознакомление с природой в детском саду. Вторая группа раннего возраста (2–3 года).

- Соломенникова О. А. Ознакомление с природой в детском саду. Младшая группа (3– 4 года)

- Соломенникова О. А. Ознакомление с природой в детском саду. Средняя группа (4–5лет)

Соломенникова О. А. Ознакомление с природой в детском саду. Старшая группа (5–6 лет)

Соломенникова О. А. Ознакомление с природой в детском саду. Подготовительная к школе группа (6–7 лет).

2.1.3. Образовательная область «Речевое развитие»

Речевое развитие включает владение речью как средством общения и культуры; обогащение активного словаря; развитие связной, грамматически правильной диалогической и монологической речи; развитие речевого творчества; развитие звуковой и интонационной культуры речи, фонематического слуха; знакомство с книжной культурой, детской литературой; формирование звуковой аналитико-синтетической активности как предпосылки обучения грамоте.

ФГОС ДО (п.2.6.)

Вторая группа раннего возраста (от 2 до 3 лет)

В области речевого развития основными задачами образовательной деятельности являются:

1) Формирование словаря:

- развивать понимание речи и активизировать словарь. Формировать у детей умение по словесному указанию педагога находить предметы, различать их местоположение, имитировать действия людей и движения животных. Обогащать словарь детей существительными, глаголами, прилагательными, наречиями и формировать умение использовать данные слова в речи.

2) Звуковая культура речи:

- упражнять детей в правильном произношении гласных и согласных звуков, звукоподражаний, отдельных слов. Формировать правильное произношение звукоподражательных слов в разном темпе, с разной силой голоса.

3) Грамматический строй речи:

- формировать у детей умение согласовывать существительные и местоимения с глаголами, составлять фразы из 3-4 слов.

4) Связная речь:

- продолжать развивать у детей умения понимать речь педагога, отвечать на вопросы; рассказывать об окружающем в 2-4 предложениях.

5) Интерес к художественной литературе:

- формировать у детей умение воспринимать небольшие по объему потешки, сказки и рассказы с наглядным сопровождением (и без него);

- побуждать договаривать и произносить четверостишия уже известных ребёнку стихов и песенок, воспроизводить игровые действия, движения персонажей;

- поощрять отклик на ритм и мелодичность стихотворений, потешек; формировать умение в процессе чтения произведения повторять звуковые жесты;

- развивать умение произносить звукоподражания, связанные с содержанием литературного материала (мяу-мяу, тик-так, баю-бай, ква-ква и тому подобное), отвечать на вопросы по содержанию прочитанных произведений;

побуждать рассматривать книги и иллюстрации вместе с педагогом и самостоятельно;

- развивать восприятие вопросительных и восклицательных интонаций художественного произведения.

Содержание образовательной деятельности.

1) Формирование словаря:

- педагог развивает понимание речи и активизирует словарь, формирует умение по словесному указанию находить предметы по цвету, размеру («Принеси красный кубик»), различать их местоположение, имитировать действия людей и движения животных; активизирует словарь детей: существительными, обозначающими названия транспортных средств, частей автомобиля, растений, фруктов, овощей, домашних животных и их детенышей; глаголами, обозначающими трудовые действия (мыть, стирать), взаимоотношения (помочь); прилагательными, обозначающими величину, цвет, вкус предметов; наречиями (сейчас, далеко).

- педагог закрепляет у детей названия предметов и действий с предметами, некоторых особенностей предметов; названия некоторых трудовых действий и собственных действий; имена близких людей, имена детей группы; обозначения личностных качеств, особенностей внешности окружающих ребёнка взрослых и сверстников.

2) Звуковая культура речи:

- педагог формирует у детей умение говорить внятно, не торопясь, правильно произносить гласные и согласные звуки. В звукопроизношении для детей характерно физиологическое смягчение практически всех согласных звуков. В словопроизношении ребёнок пытается произнести все слова, которые необходимы для выражения его мысли.

- педагог поощряет детей использовать разные по сложности слова, воспроизводить ритм слова, формирует умение детей не пропускать слоги в словах, выражать свое отношение к предмету разговора при помощи разнообразных вербальных и невербальных средств. У детей проявляется эмоциональная произвольная выразительность речи.

3) Грамматический строй речи:

- педагог помогает детям овладеть умением правильно использовать большинство основных грамматических категорий: окончаний существительных; уменьшительно-ласкательных суффиксов; поощряет словотворчество, формирует умение детей выражать свои мысли посредством трех-, четырехсловных предложений.

4) Связная речь:

- педагог формирует у детей умения рассказывать в 2-4 предложениях о нарисованном на картинке, об увиденном на прогулке, активно включаться в речевое взаимодействие, направленное на развитие умения понимать обращенную речь с опорой и без опоры на наглядность; побуждает детей проявлять интерес к общению со взрослыми и сверстниками, вступать в контакт с окружающими, выражать свои мысли, чувства, впечатления, используя речевые средства и элементарные этикетные формулы общения, реагировать на обращение с использованием доступных речевых средств, отвечать на вопросы педагога с использованием фразовой речи или формы простого предложения, относить к себе речь педагога, обращенную к группе детей, понимать её содержание;

- педагог развивает у детей умение использовать инициативную разговорную речь как средство общения и познания окружающего мира, употреблять в речи предложения разных типов, отражающие связи и зависимости объектов.

Младшая группа (от 3 до 4 лет)

В области речевого развития основными задачами образовательной деятельности являются:

1) Формирование словаря:

- обогащение словаря: закреплять у детей умение различать и называть части предметов, качества предметов, сходные по назначению предметы, понимать обобщающие слова;

- активизация словаря: активизировать в речи слова, обозначающие названия предметов ближайшего окружения.

2) Звуковая культура речи:

- продолжать закреплять у детей умение внятно произносить в словах все гласные и согласные звуки, кроме шипящих и сонорных. Выбатывать правильный темп речи, интонационную выразительность; отчетливо произносить слова и короткие фразы.

3) Грамматический строй речи:

- продолжать формировать у детей умения согласовывать слова в роде, числе, падеже; употреблять существительные с предлогами, использовать в речи имена существительные в форме единственного и множественного числа, обозначающие животных и их детенышей; существительных в форме множественного числа в родительном падеже; составлять предложения с однородными членами. Закреплять у детей умения образовывать повелительную форму глаголов, использовать приставочный способ для образования глаголов, знакомить детей с образованием звукоподражательных глаголов. Совершенствовать у детей умение пользоваться в речи разными способами словообразования.

4) Связная речь:

- продолжать закреплять у детей умение отвечать на вопросы педагога при рассматривании предметов, картин, иллюстраций; свободно вступать в общение со взрослыми и детьми, пользоваться простыми формулами речевого этикета. Воспитывать умение повторять за педагогом рассказ из 3-4 предложений об игрушке или по содержанию картины, побуждать участвовать в драматизации отрывков из знакомых сказок. Подводить детей к пересказыванию литературных произведений, формировать умение воспроизводить текст знакомой сказки или короткого рассказа сначала по вопросам педагога, а затем совместно с ним.

5) Подготовка детей к обучению грамоте:

- формировать умение вслушиваться в звучание слова, знакомить детей с терминами «слово», «звук» в практическом плане.

6) Интерес к художественной литературе:

- обогащать опыт восприятия жанров фольклора (потешки, песенки, прибаутки, сказки о животных) и художественной литературы (небольшие авторские сказки, рассказы, стихотворения);

- формировать навык совместного слушания выразительного чтения и рассказывания (с наглядным сопровождением и без него);

- способствовать восприятию и пониманию содержания и композиции текста (поступки персонажей, последовательность событий в сказках, рассказах);
- формировать умение внятно, не спеша произносить небольшие потешки и стихотворения, воспроизводить короткие ролевые диалоги из сказок и прибауток в играх- драматизациях, повторять за педагогом знакомые строчки и рифмы из стихов, песенок, пальчиковых игр; поддерживать общение детей друг с другом и с педагогом в процессе совместного рассматривания книжек-картинок, иллюстраций;
- поддерживать положительные эмоциональные проявления (улыбки, смех, жесты) детей в процессе совместного слушания художественных произведений.

Содержание образовательной деятельности.

1) Формирование словаря:

- обогащение словаря: педагог обогащает словарь детей за счет расширения представлений о людях, предметах, частях предметов (у рубашки - рукава, воротник, пуговица), качеств предметов (величина, цвет, форма, материал), некоторых сходных по назначению предметов (стул - табурет), объектах природы ближайшего окружения, их действиях, ярко выраженных особенностях, формирует у детей умение понимать обобщающие слова (мебель, одежда);

- активизация словаря: педагог формирует у детей умение использовать в речи названия предметов и объектов ближайшего окружения, знать их назначение, части и свойства, действия с ними; названия действий гигиенических процессов умывания, одевания, купания, еды, ухода за внешним видом и поддержания порядка; названия некоторых качеств и свойств предметов; материалов; объектов и явлений природы.

2) Звуковая культура речи:

- педагог продолжает развивать у детей звуковую и интонационную культуру речи, фонематический слух, умение правильно произносить гласные звуки; твердые и мягкие согласные звуки ([м], [б], [п], [т], [д], [н], [к], [г], [х], [ф], [в], [л], [с], [ц]); слышать специально интонируемый в речи педагога звук, формирует правильное речевое дыхание, слуховое внимание, моторику речевого аппарата, совершенствует умение детей воспроизводить ритм стихотворения.

3) Грамматический строй речи:

- педагог формирует у детей умения использовать в речи и правильно согласовывать прилагательные и существительные в роде, падеже, употреблять существительные с предлогами (в, на, под, за), использовать в речи названия животных и их детенышей в единственном и множественном числе (кошка - котенок, котята); составлять простое распространенное предложение и с помощью педагога строить сложные предложения;

- педагог закрепляет овладение детьми разными способами словообразования (наименования предметов посуды с помощью суффиксов), формирует умение образовывать повелительную форму глаголов (беги, лови), использовать приставочный способ для образования глаголов (вошел - вышел), образовывать звукоподражательные глаголы (чирикает).

4) Связная речь:

- педагог развивает у детей следующие умения: по инициативе взрослого называть членов своей семьи, знакомых литературных героев и их действия на картинках, разговаривать о любимых игрушках; элементарно договариваться со сверстником о совместных действиях в игровом общении; с помощью педагога

определять и называть ярко выраженные эмоциональные состояния детей, учитывать их при общении: пожалеть, развеселить, использовать ласковые слова. Педагог закрепляет у детей умения использовать основные формы речевого этикета в разных ситуациях общения;

- педагог способствует освоению умений диалогической речи: отвечать на вопросы и обращения педагога; сообщать о своих впечатлениях, желаниях; задавать вопросы в условиях наглядно представленной ситуации общения. Педагог формирует умения у детей использовать дружелюбный, спокойный тон, речевые формы вежливого общения со взрослыми и сверстниками: здороваться, прощаться, благодарить, выражать просьбу, знакомиться, развивает у детей умения отвечать на вопросы, используя форму простого предложения или высказывания из 2-3 простых фраз;

- педагог способствует освоению умений монологической речи: по вопросам составлять рассказ по картинке из 3-4 предложений; совместно с педагогом пересказывать хорошо знакомые сказки; читать наизусть короткие стихотворения, слушать чтение детских книг и рассматривать иллюстрации.

5) Подготовка детей к обучению грамоте:

- педагог формирует у детей умение вслушиваться в звучание слова, закрепляет в речи детей термины «слово», «звук» в практическом плане.

Средняя группа (от 4 до 5 лет)

В области речевого развития основными задачами образовательной деятельности являются:

1) Развитие словаря:

- обогащение словаря: вводить в словарь детей существительные, обозначающие профессии, глаголы, трудовые действия. Продолжать учить детей определять и называть местоположение предмета, время суток, характеризовать состояние и настроение людей; активизация словаря: закреплять у детей умения использовать в речи существительные, обозначающие названия частей и деталей предметов, прилагательные, обозначающие свойства предметов, наиболее употребительные глаголы, наречия и предлоги; употреблять существительные с обобщающим значением.

2) Звуковая культура речи:

- закреплять правильное произношение гласных и согласных звуков, отрабатывать произношение свистящих, шипящих и сонорных звуков. Продолжать работу над дикцией: совершенствовать отчетливое произношение слов и словосочетаний. Проводить работу по развитию фонематического слуха: учить различать на слух и называть слова с определенным звуком. Совершенствовать интонационную выразительность речи.

3) Грамматический строй речи:

- продолжать формировать у детей умение правильно согласовывать слова в предложении. Совершенствовать умения: правильно использовать предлоги в речи; образовывать форму множественного числа существительных, обозначающих детенышей животных, употреблять эти существительные в именительном и родительном падежах; правильно использовать форму множественного числа родительного падежа существительных; употреблять формы повелительного наклонения глаголов; использовать простые сложносочиненные и сложноподчиненные

предложения; правильно понимать и употреблять предлоги с пространственным значением (в, под, между, около); правильно образовывать названия предметов посуды.

4) Связная речь:

- продолжать совершенствовать диалогическую речь детей. Закреплять у детей умение поддерживать беседу: задавать вопросы по поводу предметов, их качеств, действий с ними, взаимоотношений с окружающими, правильно по форме и содержанию отвечать на вопросы. Поддерживать стремление детей рассказывать о своих наблюдениях, переживаниях; пересказывать небольшие сказки и рассказы, знакомые детям и вновь прочитанные; составлять по образцу небольшие рассказы о предмете, игрушке, по содержанию сюжетной картины. Воспитывать культуру общения: формирование умений приветствовать родных, знакомых, детей по группе. Использовать формулы речевого этикета при ответе по телефону, при вступлении в разговор с незнакомыми людьми, при встрече гостей. Развивать коммуникативно-речевые умения у детей (умение вступить, поддержать и завершить общение).

5) Подготовка детей к обучению грамоте:

- продолжать знакомить с терминами «слово», «звук» практически, учить понимать и употреблять эти слова при выполнении упражнений, в речевых играх. Знакомить детей с тем, что слова состоят из звуков, звучат по-разному и сходно, звуки в слове произносятся в определенной последовательности, могут быть разные по длительности звучания (короткие и длинные). Формировать умения различать на слух твердые и мягкие согласные (без выделения терминов), определять и изолированно произносить первый звук в слове, называть слова с заданным звуком; выделять голосом звук в слове: произносить заданный звук протяжно, громче, четче, чем он произносится обычно, называть изолированно.

6) Интерес к художественной литературе:

- обогащать опыт восприятия жанров фольклора (загадки, считалки, заклички, сказки о животных, волшебные сказки) и художественной литературы (авторские сказки, рассказы, стихотворения); знать основные особенности жанров литературных произведений;

- развивать способность воспринимать содержание и форму художественных произведений (устанавливать причинно-следственные связи в повествовании, понимать главные характеристики героев; привлекать внимание детей к ритму поэтической речи, образным характеристикам предметов и явлений);

- развивать художественно-речевые и исполнительские умения (выразительное чтение наизусть потешек, прибауток, стихотворений; выразительное исполнение ролей в инсценировках; пересказ небольших рассказов и сказок);

- воспитывать ценностное отношение к книге, уважение к творчеству писателей и иллюстраторов.

Содержание образовательной деятельности

1) Развитие словаря:

- педагог формирует у детей умение использовать в речи названия предметов и материалов, из которых они изготовлены; названия живых существ и сред их обитания, некоторые трудовые процессы; слова, обозначающие части предметов, объектов и явлений природы, их свойства и качества: цветовые оттенки, вкусовые качества, степени качества объектов, явлений; употреблять слова, обозначающие некоторые

родовые и видовые обобщения, а также лежащие в основе этих обобщений существенные признаки; слова извинения, участия, эмоционального сочувствия.

2) Звуковая культура речи:

- педагог помогает детям овладеть правильным произношением звуков родного языка и словопроизношением, развивает у детей звуковую и интонационную культуру речи, фонематический слух, закрепляет у детей умения правильно произносить свистящие и шипящие звуки; четко воспроизводить фонетический и морфологический рисунок слова; формирует умения говорить внятно, в среднем темпе, голосом средней силы, выразительно читать стихи, регулируя интонацию, тембр, силу голоса и ритм речи в зависимости от содержания стихотворения.

3) Грамматический строй речи:

- педагог формирует у детей умение использовать полные, распространенные простые с однородными членами и сложноподчиненные предложения для передачи временных, пространственных, причинно-следственных связей; правильно употреблять суффиксы и приставки при словообразовании; использовать систему окончаний существительных, прилагательных, глаголов для оформления речевого высказывания.

4) Связная речь:

- педагог развивает у детей связную, грамматически правильную диалогическую и монологическую речь, обучает детей использовать вопросы поискового характера («Почему?», «Зачем?», «Для чего?»); составлять описательные рассказы из 5-6 предложений о предметах и повествовательные рассказы из личного опыта; использовать элементарные формы объяснительной речи;

- педагог развивает у детей речевое творчество, умения сочинять повествовательные рассказы по игрушкам, картинам; составлять описательные загадки об игрушках, объектах природы; поддерживает инициативность и самостоятельность ребёнка в речевом общении со взрослыми и сверстниками; формирует умение использовать в практике общения описательные монологи и элементы объяснительной речи;

- педагог развивает у детей умения использовать вариативные формы приветствия, прощания, благодарности, обращения с просьбой, поддерживает стремление детей задавать и правильно формулировать вопросы, при ответах на вопросы использовать элементы объяснительной речи, развивает умение пересказывать сказки, составлять описательные рассказы о предметах и объектах, по картинкам;

- педагог помогает детям осваивать умения вступать в речевое общение с окружающими, задавать вопросы, отвечать на вопросы, слушать ответы других детей, использовать разные типы реплик, рассказывать о событиях, приглашать к деятельности; адекватно реагировать на эмоциональное состояние собеседника речевым высказыванием. Педагог формирует у детей умение участвовать в коллективном разговоре, поддерживая общую беседу, не перебивая собеседников, использовать средства интонационной речевой выразительности, элементы объяснительной речи при разрешении конфликтов, закрепляет у детей умения использовать в речи вариативные формы приветствия; прощания; обращения к взрослым и сверстникам с просьбой, благодарности, обиды, жалобы, формирует у детей навыки обращаться к сверстнику по имени, к взрослому - по имени и отчеству.

5) Подготовка детей к обучению грамоте:

- педагог закрепляет у детей умение понимать термины «слово», «звук», использовать их в речи; формирует представления о том, что слова состоят из звуков, могут быть длинными и короткими; формирует умение сравнивать слова по протяженности; помогает детям осваивать начальные умения звукового анализа слов: самостоятельно произносить слова, интонационно подчеркивая в них первый звук; узнавать слова на заданный звук.

Старшая группа (от 5 до 6 лет)

В области речевого развития основными задачами образовательной деятельности являются:

1) Формирование словаря:

- обогащение словаря: вводить в словарь детей существительные, обозначающие профессии (каменщик, тракторист, швея); названия техники (экскаватор, комбайн); прилагательные, обозначающие признаки предметов; наречия, характеризующие отношение людей к труду (старательно, бережно); глаголы, характеризующие трудовую деятельность людей. Упражнять детей в умении подбирать слова со сходными значениями (синонимы) и противоположными значениями (антонимы);

- активизация словаря: закреплять у детей умение правильно, точно по смыслу употреблять в речи существительные, прилагательные, глаголы, наречия, предлоги, использовать существительные с обобщающим значением (строитель, хлебороб).

2) Звуковая культура речи:

- закреплять правильное, отчетливое произношение всех звуков родного языка; умение различать на слух и отчетливо произносить часто смешиваемые звуки (с-ш, ж-з); определять место звука в слове. Продолжать развивать фонематический слух. Отрабатывать интонационную выразительность речи.

3) Грамматический строй речи:

- совершенствовать умение детей согласовывать в предложении существительные с числительными, существительные с прилагательным, образовывать множественное число существительных, обозначающих детенышей животных. Развивать умения пользоваться несклоняемыми существительными (метро); образовывать по образцу однокоренные слова (кот-котенок-котище), образовывать существительные с увеличительными, уменьшительными, ласкательными суффиксами и улавливать оттенки в значении слов;

- познакомить с разными способами образования слов. Продолжать совершенствовать у детей умение составлять по образцу простые и сложные предложения; при инсценировках пользоваться прямой и косвенной речью.

4) Связная речь:

- совершенствовать диалогическую и монологическую формы речи: закреплять умения поддерживать непринужденную беседу, задавать вопросы, правильно отвечать на вопросы педагога и детей; объединять в распространенном ответе реплики других детей, отвечать на один и тот же вопрос по-разному (кратко и распространенно). Закреплять умение участвовать в общей беседе, внимательно слушать собеседника, не перебивать его, не отвлекаться. Поощрять разговоры детей по поводу игр, прочитанных книг, просмотренных фильмов. Продолжать формировать у детей умение использовать разнообразные формулы речевого этикета, употреблять их без напоминания; формировать культуру общения: называть взрослых по имени и отчеству, на «вы», называть друг друга ласковыми именами, во время разговора не

опускать голову, смотреть в лицо собеседнику, не вмешиваться в разговор взрослых. Развивать коммуникативно-речевые умения, умение связно, последовательно и выразительно пересказывать небольшие литературные произведения (сказки, рассказы) без помощи вопросов педагога, выразительно передавая диалоги действующих лиц, характеристики персонажей, формировать умение самостоятельно составлять по плану и образцу небольшие рассказы о предмете, по картине, набору картинок, составлять письма (педагогу, другу); составлять рассказы из опыта, передавая хорошо знакомые события. Формировать умение составлять небольшие рассказы творческого характера по теме, предложенной педагогом.

5) Подготовка детей к обучению грамоте;

- формировать у детей умение производить анализ слов различной звуковой структуры, выделять словесное ударение и определять его место в структуре слова, качественно характеризовать выделяемые звуки (гласные, твердый согласный, мягкий согласный, ударный гласный, безударный гласный звук), правильно употреблять соответствующие термины. Познакомить детей со словесным составом предложения и звуковым составом слова.

6) Интерес к художественной литературе:

- обогащать опыт восприятия жанров фольклора (потешки, песенки, прибаутки, сказки о животных, волшебные сказки) и художественной литературы (небольшие авторские сказки, рассказы, стихотворения);

- развивать интерес к произведениям познавательного характера;

- формировать положительное эмоциональное отношение к «чтению с продолжением» (сказка-повесть, цикл рассказов со сквозным персонажем);

- формировать избирательное отношение к известным произведениям фольклора и художественной литературы, поддерживать инициативу детей в выборе произведений для совместного слушания (в том числе и повторное);

- формировать представления о некоторых жанровых, композиционных, языковых особенностях произведений: поговорка, загадка, считалка, скороговорка, народная сказка, рассказ, стихотворение;

- углублять восприятие содержания и формы произведений (оценка характера персонажа с опорой на его портрет, поступки, мотивы поведения и другие средства раскрытия образа; ритм в поэтическом тексте; рассматривание иллюстраций разных художников к одному и тому же произведению); совершенствовать художественно-речевые и исполнительские умения (выразительное чтение наизусть потешек, прибауток, стихотворений; выразительное чтение по ролям в инсценировках; пересказ близко к тексту);

- развивать образность речи и словесное творчество (умения выделять из текста образные единицы, понимать их значение; составлять короткие рассказы по потешке, прибаутке).

Содержание образовательной деятельности

1) Формирование словаря:

- педагог осуществляет обогащение словаря за счет расширения представлений о явлениях социальной жизни, взаимоотношениях и характерах людей; за счет слов, обозначающих: названия профессий, учреждений, предметов и инструментов труда, техники, помогающей в работе, трудовые действия и качество их выполнения; личностные характеристики человека, его состояния и настроения, внутренние

переживания; социально-нравственные категории, оттенки цвета, тонкое дифференцирование формы, размера и других признаков объекта; названия обследовательских действий, необходимых для выявления качеств и свойств предметов. Педагог закрепляет у детей умение обобщать предметы: объединять их в группы по существенным признакам.

2) Звуковая культура речи:

- педагог развивает у детей звуковую и интонационную культуру речи, фонематический слух, способствует освоению правильного произношения сонорных звуков ([л], [л'], [р], [р']); упражняет в чистом звукопроизношении в процессе повседневного речевого общения и при звуковом анализе слов; формирует умение использовать средства интонационной выразительности при чтении стихов, пересказе литературных произведений, в процессе общения (самостоятельное изменение темпа, ритма речи, силы и тембра голоса в зависимости от содержания).

3) Грамматический строй речи:

- педагог формирует у детей умение грамматически правильно использовать в речи: несклоняемые существительные, слова, имеющие только множественное или только единственное число, глаголы «одеть» и «надеть», существительные множественного числа в родительном падеже; образовывать слова, пользуясь суффиксами, приставками.

4) Связная речь:

- педагог способствует развитию у детей монологической речи, формирует умение замечать и доброжелательно исправлять ошибки в речи сверстников, обогащает представления детей о правилах речевого этикета, развивает умение соблюдать этику общения в условиях коллективного взаимодействия, поддерживает интерес детей к рассказыванию по собственной инициативе, поощряет использование в диалоге разных типов реплик; педагог помогает детям осваивать этикет телефонного разговора, столового, гостевого этикета, этикет взаимодействия в общественных местах;

- использовать невербальные средства общения (мимика, жесты, позы); принятые нормы вежливого речевого общения; участвовать в коллективных разговорах, использовать разные виды деятельности и речевые ситуации для развития диалогической речи;

- педагог формирует у детей умения самостоятельно строить игровые и деловые диалоги; пересказывать литературные произведения по ролям, по частям, правильно передавая идею и содержание, пользоваться прямой и косвенной речью; с помощью педагога определять и воспроизводить логику описательного рассказа; в описательных рассказах о предметах, объектах и явлениях природы использовать прилагательные и наречия; сочинять сюжетные рассказы по картине, из личного опыта; с помощью педагога строить свой рассказ в соответствии с логикой повествования; в повествовании отражать типичные особенности жанра сказки или рассказа;

- педагог развивает у детей речевое творчество, формирует интерес к самостоятельному сочинению, созданию разнообразных видов творческих рассказов: придумывание продолжения и окончания к рассказу, рассказы по аналогии, рассказы по плану педагога, по модели. Педагог закрепляет у детей умение внимательно выслушивать рассказы сверстников, замечать речевые ошибки и доброжелательно исправлять их; использовать элементы речи - доказательства при отгадывании загадок, в процессе совместных игр, в повседневном общении, помогает детям осваивать

умения находить в текстах литературных произведений сравнения, эпитеты; использовать их при сочинении загадок, сказок, рассказов.

5) Подготовка детей к обучению грамоте:

- педагог помогает детям осваивать представления о существовании разных языков, термины «слово», «звук», «буква», «предложение», «гласный звук» и «согласный звук», проводить звуковой анализ слова, делить на слоги двух-, трехслоговые слова; осуществлять звуковой анализ простых трехзвучных слов: интонационно выделять звуки в слове, различать гласные и согласные звуки, определять твердость и мягкость согласных, составлять схемы звукового состава слова; составлять предложения по живой модели; определять количество и последовательность слов в предложении.

- педагог развивает мелкую моторику кистей рук детей с помощью раскрашивания, штриховки, мелких мозаик.

Подготовительная к школе группа (от 6 до 7 лет)

В области речевого развития основными задачами образовательной деятельности являются:

1) Формирование словаря:

- обогащение словаря: расширять запас слов, обозначающих название предметов, действий, признаков. Закреплять у детей умения использовать в речи синонимы, существительные с обобщающими значениями. Вводить в словарь детей антонимы, многозначные слова;

- активизация словаря: совершенствовать умение использовать разные части речи точно по смыслу.

2) Звуковая культура речи:

- совершенствовать умение различать на слух и в произношении все звуки родного языка. Отрабатывать дикцию: внятно и отчетливо произносить слова и словосочетания с естественной интонацией. Совершенствовать фонематический слух: называть слова с определенным звуком, находить слова с этим звуком в предложении, определять место звука в слове (в начале, в середине, в конце). Развивать интонационную сторону речи (мелодика, ритм, тембр, сила голоса, темп).

3) Грамматический строй речи:

- закреплять умение согласовывать существительные с числительными, существительные с прилагательными, образовывать по образцу существительные с суффиксами, глаголы с приставками, сравнительную и превосходную степени имен прилагательных. Совершенствовать умение детей образовывать однокоренные слова, использовать в речи сложные предложения разных видов.

4) Связная речь:

- совершенствовать диалогическую и монологическую формы речи. Закреплять умение отвечать на вопросы и задавать их, воспитывать культуру речевого общения. Продолжать развивать коммуникативно-речевые умения. Продолжать учить детей самостоятельно, выразительно, последовательно, без повторов передавать содержание литературного текста, использовать в пересказе выразительные средства, характерные для произведения. Совершенствовать умение составлять рассказы о предмете, по картине, по серии сюжетных картинок. Продолжать учить детей составлять небольшие рассказы из личного опыта, творческие рассказы без наглядного материала. Закреплять умение составлять рассказы и небольшие сказки. Формировать умения строить разные

типы высказывания (описание, повествование, рассуждение), соблюдая их структуру и используя разнообразные типы связей между предложениями и между частями высказывания.

5) Подготовка детей к обучению грамоте:

- упражнять в составлении предложений из 2-4 слов, членении простых предложений на слова с указанием их последовательности. Формировать у детей умение делить слова на слоги, составлять слова из слогов, делить на слоги трехсложные слова с открытыми слогами; знакомить детей с буквами; читать слоги, слова, простые предложения из 2-3 слов.

6) Интерес к художественной литературе:

- развивать интерес к изданиям познавательного и энциклопедического характера; знакомить с разнообразными по жанру и тематике художественными произведениями;

- формировать положительное эмоциональное отношение к «чтению с продолжением» (сказка-повесть, цикл рассказов со сквозным персонажем);

- формировать представления о жанровых, композиционных и языковых особенностях жанров литературы: литературная сказка, рассказ, стихотворение, басня, поговорка, небылица, былина;

- углублять восприятие содержания и формы произведений (оценка характера персонажа с опорой на его портрет, поступки, мотивы поведения и другие средства раскрытия образа; развитие поэтического слуха);

- поддерживать избирательные интересы детей к произведениям определенного жанра и тематики;

- развивать образность речи и словесное творчество (составление сравнений, метафор, описательных и метафорических загадок, сочинение текстов сказочного и реалистического характера, создание рифмованных строк).

Содержание образовательной деятельности

1) Формирование словаря:

- педагог формирует у детей умения подбирать точные слова для выражения мысли; выполнять операцию классификации – деления освоенных понятий на группы на основе выявленных признаков, использовать в речи средства языковой выразительности: антонимы, синонимы, многозначные слова, метафоры, олицетворения.

2) Звуковая культура речи:

- педагог способствует автоматизации и дифференциации сложных для произношения звуков в речи; проводит работу по исправлению имеющихся нарушений в звукопроизношении.

3) Грамматический строй речи:

- педагог развивает у детей умения образовывать сложные слова посредством слияния основ, самостоятельно использовать в речи разные типы предложений в соответствии с содержанием высказывания, с помощью игр и упражнений закрепляет умения согласовывать существительные с числительными, существительные с прилагательными, образовывать по образцу существительные с суффиксами, глаголы с приставками, сравнительную и превосходную степени имен прилагательных.

4) Связная речь:

- педагог подводит детей к осознанному выбору этикетной формы в зависимости от ситуации общения, возраста собеседника, цели взаимодействия, формирует умение использовать средства языковой выразительности при сочинении загадок, сказок, стихотворений, помогает детям осваивать умения коллективного речевого взаимодействия при выполнении поручений и игровых заданий, употреблять вариативные этикетные формулы эмоционального взаимодействия с людьми, правила этикета в новых ситуациях. Например, формирует умение представить своего друга родителям (законным представителям), сверстникам. Педагог использует речевые ситуации и совместную деятельность для формирования коммуникативно-речевых умений у детей, закрепляет у детей умение пересказывать литературные произведения по ролям, близко к тексту, от лица литературного героя, передавая идею и содержание, выразительно воспроизводя диалоги действующих лиц, подводит к пониманию и запоминанию авторских средств выразительности, использованию их при пересказе, в собственной речи, умению замечать их в рассказах сверстников;

- в описательных рассказах педагог формирует у детей умения передавать эмоциональное отношение к образам, используя средства языковой выразительности: метафоры, сравнения, эпитеты, гиперболы, олицетворения; самостоятельно определять логику описательного рассказа; использовать разнообразные средства выразительности; формирует умение составлять повествовательные рассказы по картине, из личного и коллективного опыта, по набору игрушек, закрепляет у детей умение строить свой рассказ, соблюдая структуру повествования, составлять рассказы-контaminaции (сочетание описания повествования; описания и рассуждения);

- педагог развивает у детей способность самостоятельно использовать в процессе общения со взрослыми и сверстниками объяснительную речь, речь доказательства, речевое планирование, помогает детям осваивать умения самостоятельно сочинять разнообразные виды творческих рассказов. В творческих рассказах закрепляет умение использовать личный и литературный опыт в зависимости от индивидуальных интересов и способностей; развивает у детей умение внимательно выслушивать рассказы сверстников, помогать им в случае затруднений, замечать речевые и логические ошибки, доброжелательно и конструктивно исправлять их.

5) Подготовка детей к обучению грамоте:

- педагог продолжает формировать у детей интерес к языку, осознанное отношение к языковым явлениям, помогает освоить звуковой анализ четырехзвучных и пятизвучных слов; закрепляет умение интонационно выделять звуки в слове, определять их последовательность, давать им характеристику, составлять схемы слова, выделять ударный гласный звука в слове; определять количество и последовательность слов в предложении; составлять предложения с заданным количеством слов; ориентироваться на листе, выполнять графические диктанты; штриховку в разных направлениях, обводку; знать названия букв, читать слоги.

Решение совокупных задач воспитания в рамках образовательной области «Речевое развитие» направлено на:

- приобщение детей к ценностям «Культура» и «Красота», что предполагает:
- владение формами речевого этикета, отражающими принятые в обществе правила и нормы культурного поведения;
- воспитание отношения к родному языку как ценности, умения чувствовать красоту языка, стремления говорить красиво (на правильном, богатом, образном языке).

Используемые вариативные программы дошкольного образования и методические пособия:

- Гербова В. В. Развитие речи в разновозрастной группе детского сада. Младшая разновозрастная группа (2–4 года)

- Гербова В. В. Развитие речи в детском саду: Вторая группа раннего возраста (2–3 года).

- Гербова В. В. Развитие речи в детском саду: Младшая группа (3–4 года).

Гербова В. В. Развитие речи в детском саду: Средняя группа (4–5 лет).

- Гербова В. В. Развитие речи в детском саду: Старшая группа (5–6 лет).

- Гербова В. В. Развитие речи в детском саду: Подготовительная к школе группа (6–7 лет).

- Уроки грамоты для малышей: Младшая группа. Д. Денисова, Ю. Дорожин

- Уроки грамоты для малышей: Средняя группа. Д. Денисова, Ю. Дорожин

- Уроки грамоты для малышей: Старшая группа. Д. Денисова, Ю. Дорожин

- Уроки грамоты для малышей: подготовительная к школе группа. Д. Денисова, Ю. Дорожин

2.1.4. Образовательная область «Художественно-эстетическое развитие»

Художественно-эстетическое развитие предполагает развитие предпосылок ценностно-смыслового восприятия и понимания произведений искусства (словесного, музыкального, изобразительного), мира природы; становление эстетического отношения к окружающему миру; формирование элементарных представлений о видах искусства; восприятие музыки, художественной литературы, фольклора; стимулирование сопереживания персонажам художественных произведений; реализацию самостоятельной творческой деятельности детей (изобразительной, конструктивно-модельной, музыкальной и др.).

ФГОС ДО (п.2.6.)

Вторая группа раннего возраста (от 2 до 3 лет)

В области художественно-эстетического развития основными задачами образовательной деятельности являются:

1) Приобщение к искусству:

- развивать у детей художественное восприятие (смотреть, слушать и испытывать радость) в процессе ознакомления с произведениями музыкального, изобразительного искусства, природой;

- интерес, внимание, любознательность, стремление к эмоциональному отклику детей на отдельные эстетические свойства и качества предметов и явлений окружающей действительности;

- развивать отзывчивость на доступное понимание произведений искусства, интерес к музыке (в процессе прослушивания классической и народной музыки), изобразительному искусству (в процессе рассматривания и восприятия красоты иллюстраций, рисунков, изделия декоративно-прикладного искусства);

- познакомить детей с народными игрушками (дымковской, богородской, матрешкой и другими);

- поддерживать интерес к малым формам фольклора (пестушки, заклички, прибаутки);

- поддерживать стремление детей выражать свои чувства и впечатления на основе эмоционально содержательного восприятия доступных для понимания произведений искусства или наблюдений за природными явлениями;

2) Изобразительная деятельность:

- воспитывать интерес к изобразительной деятельности (рисованию, лепке) совместно со взрослым и самостоятельно;

- развивать положительные эмоции на предложение нарисовать, слепить; научить правильно держать карандаш, кисть;

- развивать сенсорные основы изобразительной деятельности: восприятие предмета разной формы, цвета (начиная с контрастных цветов);

- включать движение рук по предмету при знакомстве с его формой; познакомить со свойствами глины, пластилина, пластической массы;

- развивать эмоциональный отклик детей на отдельные эстетические свойства и качества предметов в процессе рассматривания игрушек, природных объектов, предметов быта, произведений искусства;

3) Конструктивная деятельность:

- знакомить детей с деталями (кубик, кирпичик, трехгранная призма, пластина, цилиндр), с вариантами расположения строительных форм на плоскости;

- развивать интерес к конструктивной деятельности, поддерживать желание детей строить самостоятельно;

4) Музыкальная деятельность:

- воспитывать интерес к музыке, желание слушать музыку, подпевать, выполнять простейшие танцевальные движения;

- приобщать к восприятию музыки, соблюдая первоначальные правила: не мешать соседу вслушиваться в музыкальное произведение и эмоционально на него реагировать;

5) Театрализованная деятельность:

- пробуждать интерес к театрализованной игре путем первого опыта общения с персонажем (кукла Катя показывает концерт), расширения контактов со взрослым (бабушка приглашает на деревенский двор);

- побуждать детей отзываться на игры-действия со звуками (живой и неживой природы), подражать движениям животных и птиц под музыку, под звучащее слово (в произведениях малых фольклорных форм);

- способствовать проявлению самостоятельности, активности в игре с персонажами-игрушками;

- развивать умение следить за действиями заводных игрушек, сказочных героев, адекватно реагировать на них;

- способствовать формированию навыка перевоплощения в образы сказочных героев;

- создавать условия для систематического восприятия театрализованных выступлений педагогического театра (взрослых).

б) Культурно-досуговая деятельность:

- создавать эмоционально-положительный климат в группе и ДОО, обеспечение у детей чувства комфортности, уюта и защищенности; формировать умение самостоятельной работы детей с художественными материалами;

- привлекать детей к посильному участию в играх, театрализованных представлениях, забавах, развлечениях и праздниках;

- развивать умение следить за действиями игрушек, сказочных героев, адекватно реагировать на них;
- формировать навык перевоплощения детей в образы сказочных героев.

Содержание образовательной деятельности

1) Приобщение к искусству.

- Педагог развивает у детей художественное восприятие; воспитывает эмоциональную отзывчивость на доступные пониманию детей произведения изобразительного искусства. Знакомит с народными игрушками: дымковской, богородской, матрешкой, ванькой-встанькой и другими, соответствующими возрасту детей. Педагог обращает внимание детей на характер игрушек (веселая, забавная и так далее), их форму, цветовое оформление. Педагог воспитывает интерес к природе и отражению представлений (впечатлений) в доступной изобразительной и музыкальной деятельности.

Изобразительная деятельность

1) Рисование:

- педагог продолжает развивать у детей художественное восприятие; способствует обогащению их сенсорного опыта путем выделения формы предметов, обведения их по контуру поочередно то одной, то другой рукой; побуждает, поощряет и подводит детей к изображению знакомых предметов, предоставляя им свободу выбора;

- педагог обращает внимание детей на то, что карандаш (кисть, фломастер) оставляет след на бумаге, если провести по ней отточенным концом карандаша (фломастером, ворсом кисти); учит следить за движением карандаша по бумаге;

- педагог привлекает внимание детей к изображенным ими на бумаге разнообразным линиям, конфигурациям; побуждает задумываться над тем, что они нарисовали, на что это похоже; вызывать чувство радости от штрихов и линий, которые дети нарисовали сами;

- педагог побуждает детей к дополнению нарисованного изображения характерными деталями; к осознанному повторению ранее получившихся штрихов, линий, пятен, форм;

- педагог развивает у детей эстетическое восприятие окружающих предметов; учит детей различать цвета карандашей, фломастеров, правильно называть их; рисовать разные линии (длинные, короткие, вертикальные, горизонтальные, наклонные), пересекать их, уподобляя предметам: ленточкам, платочкам, дорожкам, ручейкам, сосулькам, заборчику и другим; подводит детей к рисованию предметов округлой формы;

- при рисовании педагог формирует у ребёнка правильную позу (сидеть свободно, не наклоняться низко над листом бумаги), свободная рука поддерживает лист бумаги, на котором рисует малыш; педагог учит держать карандаш и кисть свободно: карандаш - тремя пальцами выше отточенного конца, кисть - чуть выше железного наконечника; набирать краску на кисть, макая её всем ворсом в баночку, снимать лишнюю краску, прикасаясь ворсом к краю баночки.

2) Лепка:

- педагог поощряет у детей интерес к лепке; знакомит с пластическими материалами: глиной, пластилином, пластической массой (отдавая предпочтение глине); учит аккуратно пользоваться материалами; педагог учит детей отламывать

комочки глины от большого куска; лепить палочки и колбаски, раскатывая комочек между ладонями прямыми движениями; соединять концы палочки, плотно прижимая их друг к другу (колечко, бараночка, колесо и так далее);

- педагог учит раскатывать комочек глины круговыми движениями ладоней для изображения предметов круглой формы (шарик, яблоко, ягода и другие), сплющивать комочек между ладонями (лепешки, печенье, пряники); делать пальцами углубление в середине сплющенного комочка (миска, блюдце).

- Педагог учит соединять две вылепленные формы в один предмет: палочка и шарик (погремушка или грибок), два шарика (неваляшка) и тому подобное.

- Педагог приучает детей класть глину и вылепленные предметы на дощечку или специальную заранее подготовленную клеенку.

Конструктивная деятельность.

- В процессе игры с настольным и напольным строительным материалом педагог продолжает знакомить детей с деталями (кубик, кирпичик, трехгранная призма, пластина, цилиндр), с вариантами расположения строительных форм на плоскости.

- Педагог продолжает формировать умение у детей сооружать элементарные постройки по образцу, поддерживает желание строить что-то самостоятельно; способствует пониманию пространственных соотношений.

- Педагог учит детей пользоваться дополнительными сюжетными игрушками, соразмерными масштабам построек (маленькие машинки для маленьких гаражей и тому подобное). По окончании игры приучает убирать все на место. Знакомит детей с простейшими пластмассовыми конструкторами. Учит совместно с взрослым конструировать башенки, домики, машины.

- В летнее время педагог развивает интерес у детей к строительным играм с использованием природного материала (песок, вода, желуди, камешки и тому подобное).

Музыкальная деятельность.

Слушание:

- педагог учит детей внимательно слушать спокойные и бодрые песни, музыкальные пьесы разного характера, понимать, о чем (о ком) поется, и эмоционально реагировать на содержание; учит детей различать звуки по высоте (высокое и низкое звучание колокольчика, фортепьяно, металлофона).

Пение:

- педагог вызывает активность детей при подпевании и пении; развивает умение подпевать фразы в песне (совместно с педагогом); поощряет сольное пение.

Музыкально-ритмические движения:

- педагог развивает у детей эмоциональность и образность восприятия музыки через движения; продолжает формировать у детей способность воспринимать и воспроизводить движения, показываемые взрослым (хлопать, притопывать ногой, полуприседать, совершать повороты кистей рук и так далее); учит детей начинать движение с началом музыки и заканчивать с её окончанием; передавать образы (птичка летает, зайка прыгает, мишка косолапый идет); педагог совершенствует умение ходить и бегать (на носках, тихо; высоко и низко поднимая ноги; прямым галопом), выполнять плясовые движения в кругу, в рассыпную, менять движения с изменением характера музыки или содержания песни.

Театрализованная деятельность.

- Педагог пробуждает интерес детей к театрализованной игре, создает условия для её проведения. Формирует умение следить за развитием действия в играх драматизациях и кукольных спектаклях, созданных силами взрослых и старших детей.

- Педагог учит детей имитировать характерные действия персонажей (птички летают, козленок скачет), передавать эмоциональное состояние человека (мимикой, позой, жестом, движением). Знакомит детей с приемами вождения настольных кукол. Учит сопровождать движения простой песенкой.

- Педагог поощряет у детей желание действовать с элементами костюмов (шапочки, воротнички и так далее) и атрибутами как внешними символами роли.

Культурно-досуговая деятельность

- Педагог создает эмоционально-положительный климат в группе и ДОО для обеспечения у детей чувства комфортности, уюта и защищенности; формирует у детей умение самостоятельной работы детей с художественными материалами. Привлекает детей к посильному участию в играх с пением, театрализованных представлениях (кукольный театр; инсценирование русских народных сказок), забавах, развлечениях (тематических, спортивных) и праздниках. Развивает умение следить за действиями игрушек, сказочных героев, адекватно реагировать на них. Формирует навык перевоплощения детей в образы сказочных героев.

Младшая группа (от 3 до 4 лет)

В области художественно-эстетического развития основными задачами образовательной деятельности являются:

1) Приобщение к искусству:

- продолжать развивать художественное восприятие, подводить детей к восприятию произведений искусства (разглядывать и чувствовать);

- воспитывать интерес к искусству;

- формировать понимание красоты произведений искусства, потребность общения с искусством;

- развивать у детей эстетические чувства при восприятии музыки, изобразительного, народного декоративно-прикладного искусства; содействовать возникновению положительного эмоционального отклика на красоту окружающего мира, выраженного в произведениях искусства;

- формировать патриотическое отношение и чувство сопричастности к природе родного края, к семье в процессе музыкальной, изобразительной, театрализованной деятельности;

- знакомить детей с элементарными средствами выразительности в разных видах искусства (музыке, изобразительном искусстве, театрализованной деятельности);

- готовить детей к посещению кукольного театра, выставки детских работ и так далее;

- приобщать детей к участию в концертах, праздниках в семье и ДОО: исполнение танца, песни, чтение стихов;

2) Изобразительная деятельность:

- формировать у детей интерес к занятиям изобразительной деятельностью; формировать у детей знания в области изобразительной деятельности; развивать у детей эстетическое восприятие;

- формировать умение у детей видеть цельный художественный образ в единстве изобразительно-выразительных средств колористической, композиционной и смысловой трактовки;

- формировать умение у детей в рисовании, лепке, аппликации изображать простые предметы и явления, передавая их образную выразительность;

- находить связь между предметами и явлениями окружающего мира и их изображениями (в рисунке, лепке, аппликации);

- развивать положительный эмоциональный отклик детей на эстетические свойства и качества предметов, на эстетическую сторону явлений природы и окружающего мира; отображать свои представления и впечатления об окружающем мире доступными графическими и живописными средствами;

- формировать у детей способы зрительного и тактильного обследования различных объектов для обогащения и уточнения восприятия особенностей их формы, пропорций, цвета, фактуры;

- вызывать у детей положительный эмоциональный отклик на красоту природы, произведения искусства (книжные иллюстрации, изделия народных промыслов, предметы быта и другое);

- формировать умение у детей создавать как индивидуальные, так и коллективные композиции в рисунках, лепке, аппликации;

- знакомить детей с народной игрушкой (филимоновской, дымковской, семеновской, богородской) для обогащения зрительных впечатлений и показа условно-обобщенной трактовки художественных образов;

- переводить детей от рисования-подражания к самостоятельному творчеству;

3) Конструктивная деятельность:

- совершенствовать у детей конструктивные умения;

- формировать умение у детей различать, называть и использовать основные строительные детали (кубики, кирпичики, пластины, цилиндры, трехгранные призмы); сооружать новые постройки, используя полученные ранее умения (накладывание, приставление, прикладывание);

- формировать умение у детей использовать в постройках детали разного цвета;

4) Музыкальная деятельность:

- развивать у детей эмоциональную отзывчивость на музыку;

- знакомить детей с тремя жанрами музыкальных произведений: песней, танцем, маршем;

- формировать у детей умение узнавать знакомые песни, пьесы; чувствовать характер музыки (веселый, бодрый, спокойный), эмоционально на нее реагировать; выражать свое настроение в движении под музыку;

- учить детей петь простые народные песни, попевки, прибаутки, передавая их настроение и характер;

- поддерживать детское экспериментирование с немusикальными (шумовыми, природными) и музыкальными звуками и исследования качеств музыкального звука: высоты, длительности, динамики, тембра;

5) Театрализованная деятельность:

- воспитывать у детей устойчивый интерес детей к театрализованной игре, создавать условия для её проведения;

- формировать положительные, доброжелательные, коллективные взаимоотношения;

- формировать умение следить за развитием действия в играх-драматизациях и кукольных спектаклях, созданных силами взрослых и старших детей;
- формировать умение у детей имитировать характерные действия персонажей (птички летают, козленок скачет), передавать эмоциональное состояние человека (мимикой, позой, жестом, движением).
- познакомить детей с различными видами театра (кукольным, настольным, пальчиковым, театром теней, театром на фланелеграфе);
- знакомить детей с приемами вождения настольных кукол;
- формировать у детей умение сопровождать движения простой песенкой; вызывать желание действовать с элементами костюмов (шапочки, воротнички и так далее) и атрибутами как внешними символами роли;
- формировать у детей интонационную выразительность речи в процессе театрально-игровой деятельности;
- развивать у детей диалогическую речь в процессе театрально- игровой деятельности;
- формировать у детей умение следить за развитием действия в драматизациях и кукольных спектаклях;
- формировать у детей умение использовать импровизационные формы диалогов действующих лиц в хорошо знакомых сказках;

б) Культурно-досуговая деятельность:

- способствовать организации культурно-досуговой деятельности детей по интересам, обеспечивая эмоциональное благополучие и отдых;
- помогать детям организовывать свободное время с интересом; создавать условия для активного и пассивного отдыха;
- создавать атмосферу эмоционального благополучия в культурно-досуговой деятельности;
- развивать интерес к просмотру кукольных спектаклей, прослушиванию музыкальных и литературных произведений;
- формировать желание участвовать в праздниках и развлечениях;
- формировать основы праздничной культуры и навыки общения в ходе праздника и развлечения.

Содержание образовательной деятельности.

Приобщение к искусству.

- Знакомит детей с элементарными средствами выразительности в разных видах искусства (цвет, звук, форма, движение, жесты, интонация), подводит к различению видов искусства через художественный образ.
- Педагог формирует у детей умение сосредотачивать внимание на эстетическую сторону предметно-пространственной среды, природных явлений
- Педагог формирует у детей патриотическое отношение и чувства сопричастности к природе родного края, к семье в процессе музыкальной, изобразительной, театрализованной деятельности.
- Педагог в процессе ознакомления с народным искусством: глиняными игрушками, игрушками из соломы и дерева, предметами быта и одежды; скульптурой малых форм; репродукциями картин русских художников, с детскими книгами (иллюстрации художников Ю. Васнецова, В. Сутеева, Е. Чарушина), с близкими детскому опыту живописными образами, формирует у ребёнка эстетическое и

эмоционально- нравственное отношение к отражению окружающей действительности в изобразительном искусстве и художественных произведениях.

- Педагог развивает у детей эстетическое восприятие, умение видеть красоту и своеобразие окружающего мира, вызывать у детей положительный эмоциональный отклик на красоту природы, поддерживать желание отображать полученные впечатления в продуктивных видах художественно-эстетической деятельности.

- Педагог начинает приобщать детей к посещению кукольного театра, различных детских художественных выставок.

Изобразительная деятельность.

- Педагог формирует у детей интерес к занятиям изобразительной деятельностью; воспитывает у детей художественный вкус и чувство гармонии; продолжает развивать у детей художественное восприятие, закрепляет у детей умение выделять цвет, форму, величину как особые свойства предметов, группировать однородные предметы по нескольким сенсорным признакам: величине, форме, цвету, активно включая все органы чувств; учит детей видеть и восхищаться красотой изображенных предметов (формой, цветом) на картинах и при рассматривании народных игрушек, декоративно-прикладных изделий.

1) Рисование:

- педагог формирует у детей интерес к рисованию; умение передавать в рисунках красоту окружающих предметов и природы (голубое небо с белыми облаками; кружащиеся на ветру и падающие на землю разноцветные листья; снежинки и тому подобное);

- продолжает учить правильно держать карандаш, фломастер, кисть, не напрягая мышц и не сжимая сильно пальцы; формирует навык свободного движения руки с карандашом и кистью во время рисования; учит детей набирать краску на кисть: аккуратно обмакивать её всем ворсом в баночку с краской, снимать лишнюю краску о край баночки легким прикосновением ворса, хорошо промывать кисть, прежде чем набрать краску другого цвета; приучает детей осушать промытую кисть о мягкую тряпочку или бумажную салфетку; закрепляет знание названий цветов (красный, синий, зеленый, желтый, белый, черный); знакомит детей с оттенками (розовый, голубой, серый); педагог обращает внимание детей на подбор цвета, соответствующего изображаемому предмету; учит детей ритмичному нанесению линий, штрихов, пятен, мазков (оппадают с деревьев листочки, идет дождь, «снег, снег кружится, белая вся улица», «дождик, дождик, кап, кап, кап...»);

- педагог формирует у детей умение изображать простые предметы, рисовать прямые линии (короткие, длинные) в разных направлениях, перекрещивать их (полоски, ленточки, дорожки, заборчик, клетчатый платочек и другое); подводит детей к изображению предметов разной формы (округлая, прямоугольная) и предметов, состоящих из комбинаций разных форм и линий (неваляшка, снеговик, цыпленок, тележка, вагончик и другое); формирует у детей умение создавать несложные сюжетные композиции, повторяя изображение одного предмета (елочки на нашем участке, неваляшки гуляют) или изображая разнообразные предметы, насекомых и тому подобное (в траве ползают жучки и червячки; колобок катится по дорожке и другое); учит детей располагать изображения по всему листу

2) Лепка:

- педагог формирует у детей интерес к лепке; закрепляет представления детей о свойствах глины, пластилина, пластической массы и способах лепки; учит детей

раскатывать комочки прямыми и круговыми движениями, соединять концы получившейся палочки, сплющивать шар, сминая его ладонями обеих рук; педагог побуждает детей украшать вылепленные предметы, используя палочку с заточенным концом; учит детей создавать предметы, состоящие из 2-3 частей, соединяя их путем прижимания друг к другу; закрепляет у детей умение аккуратно пользоваться глиной, класть комочки и вылепленные предметы на дощечку; учит детей лепить несложные предметы, состоящие из нескольких частей (неваляшка, цыпленок, пирамидка и другие); педагог предлагает объединять вылепленные фигурки в коллективную композицию (неваляшки водят хоровод, яблоки лежат на тарелке и так далее); педагог воспитывает у детей способность радоваться от восприятия результата общей работы.

3) Аппликация:

- педагог приобщает детей к искусству аппликации, формирует интерес к этому виду деятельности; учит детей предварительно выкладывать (в определенной последовательности) на листе бумаги готовые детали разной формы, величины, цвета, составляя изображение (задуманное ребёнком или заданное педагогом), и наклеивать их; педагог учит детей аккуратно пользоваться клеем: намазывать его кисточкой тонким слоем на обратную сторону наклеиваемой фигуры (на специально приготовленной клеенке); прикладывать стороной, намазанной клеем, к листу бумаги и плотно прижимать салфеткой; педагог формирует у детей навык аккуратной работы; учит детей создавать в аппликации на бумаге разной формы (квадрат, розетка и другое) предметные и декоративные композиции из геометрических форм и природных материалов, повторяя и чередуя их по форме и цвету; развивает у детей чувство ритма; педагог закрепляет у детей знание формы предметов и их цвета;

4) Народное декоративно-прикладное искусство:

- педагог приобщает детей к декоративной деятельности: учит украшать дымковскими узорами силуэты игрушек, вырезанных педагогом (птичка, козлик, конь и другие), и разных предметов (блюдечко, рукавички).

Конструктивная деятельность.

- Педагог учит детей простейшему анализу созданных построек; вызывает чувство радости при удавшейся постройке. Учит детей располагать кирпичики, пластины вертикально (в ряд, по кругу, по периметру четырехугольника), ставить их плотно друг к другу, на определенном расстоянии (заборчик, ворота). Педагог побуждает детей к созданию вариантов конструкций, добавляя другие детали (на столбики ворот ставить трехгранные призмы, рядом со столбами - кубики и другое). Учит детей изменять постройки двумя способами: заменяя одни детали другими или надстраивая их в высоту, длину (низкая и высокая башенка, короткий и длинный поезд). Развивает у детей желание сооружать постройки по собственному замыслу. Продолжает формировать умение у детей обыгрывать постройки, объединять их по сюжету: дорожка и дома - улица; стол, стул, диван - мебель для кукол. Педагог приучает детей после игры аккуратно складывать детали в коробки. Педагог знакомит детей со свойствами песка, снега, сооружая из них постройки.

Музыкальная деятельность.

Слушание:

- педагог учит детей слушать музыкальное произведение до конца, понимать характер музыки, узнавать и определять, сколько частей в произведении; выражать свои впечатления после прослушивания словом, мимикой, жестом. Развивает у детей способность различать звуки по высоте в пределах октавы - септимы, замечать

изменение в силе звучания мелодии (громко, тихо). Совершенствует у детей умение различать звучание музыкальных игрушек, детских музыкальных инструментов (музыкальный молоточек, шарманка, погремушка, барабан, бубен, металлофон и другие).

Пение:

- педагог способствует развитию у детей певческих навыков: петь без напряжения в диапазоне ре (ми) - ля (си), в одном темпе со всеми, чисто и ясно произносить слова, передавать характер песни (весело, протяжно, ласково, напевно).

Песенное творчество:

- педагог учит детей допевать мелодии колыбельных песен на слог «баю-баю» и веселых мелодий на слог «ля-ля». Способствует у детей формированию навыка сочинительства веселых и грустных мелодий по образцу.

4) Музыкально-ритмические движения:

- педагог учит детей двигаться в соответствии с двухчастной формой музыки и силой её звучания (громко, тихо); реагировать на начало звучания музыки и её окончание. Совершенствует у детей навыки основных движений (ходьба и бег). Учит детей маршировать вместе со всеми и индивидуально, бегать легко, в умеренном и быстром темпе под музыку. Педагог улучшает качество исполнения танцевальных движений: притопывания попеременно двумя ногами и одной ногой. Развивает у детей умение кружиться в парах, выполнять прямой галоп, двигаться под музыку ритмично и согласно темпу и характеру музыкального произведения с предметами, игрушками и без них. Педагог способствует у детей развитию навыков выразительной и эмоциональной передачи игровых и сказочных образов: идет медведь, крадется кошка, бегают мышата, скачет зайка, ходит петушок, клюют зернышки цыплята, летают птички и так далее;

- педагог активизирует танцевально-игровое творчество детей; поддерживает у детей самостоятельность в выполнении танцевальных движений под плясовые мелодии; учит детей точности выполнения движений, передающих характер изображаемых животных;

- педагог поощряет детей в использовании песен, музыкально-ритмических движений, музыкальных игр в повседневной жизни и различных видах досуговой деятельности (праздниках, развлечениях и других видах досуговой деятельности);

5) Игра на детских музыкальных инструментах:

- педагог знакомит детей с некоторыми детскими музыкальными инструментами: дудочкой, металлофоном, колокольчиком, бубном, погремушкой, барабаном, а также их звучанием; учит детей подыгрывать на детских ударных музыкальных инструментах. Формирует умение у детей сравнивать разные по звучанию детские музыкальные инструменты (предметы) в процессе манипулирования, звукоизвлечения;

- поощряет детей в самостоятельном экспериментировании со звуками в разных видах деятельности, исследовании качества музыкального звука: высоты, длительности, тембра.

Театрализованная деятельность.

- Педагог формирует у детей интерес к театрализованной деятельности, знакомит детей с различными видами театра (настольный, плоскостной, театр игрушек) и умением использовать их в самостоятельной игровой деятельности. Учит передавать песенные, танцевальные характеристики персонажей (ласковая кошечка,

мишка косолапый, маленькая птичка и так далее). Формирует умение использовать в игре различные шапочки, воротники, атрибуты. Педагог поощряет участие детей в играх-драматизациях, формирует умение следить за сюжетом.

Культурно-досуговая деятельность.

- Педагог организует культурно-досуговую деятельность детей по интересам, обеспечивая эмоциональное благополучие и отдых. Педагог учит детей организовывать свободное время с пользой. Развивает умение проявлять интерес к различным видам досуговой деятельности (рассматривание иллюстраций, рисование, пение и так далее), создает атмосферу эмоционального благополучия. Побуждает к участию в развлечениях (играх забавах, музыкальных рассказах, просмотрах настольного театра и так далее). Формирует желание участвовать в праздниках. Педагог знакомит с культурой поведения в ходе праздничных мероприятий.

Средняя группа (от 4 до 5 лет)

В области художественно-эстетического развития основными задачами образовательной деятельности являются:

Приобщение к искусству

- продолжать развивать у детей художественное и эстетическое восприятие в процессе ознакомления с произведениями разных видов искусства; развивать воображение, художественный вкус;

- формировать у детей умение сравнивать произведения различных видов искусства; развивать отзывчивость и эстетическое сопереживание на красоту окружающей действительности;

- развивать у детей интерес к искусству как виду творческой деятельности человека; познакомить детей с видами и жанрами искусства, историей его возникновения, средствами выразительности разных видов искусства;

- формировать понимание красоты произведений искусства, потребность общения с искусством;

- формировать у детей интерес к детским выставкам, спектаклям; желание посещать театр, музей и тому подобное;

- приобщать детей к лучшим образцам отечественного и мирового искусства. воспитывать патриотизм и чувства гордости за свою страну, край в процессе ознакомления с различными видами искусства;

Изобразительная деятельность:

- продолжать развивать интерес детей и положительный отклик к различным видам изобразительной деятельности;

- продолжать у детей развивать эстетическое восприятие, образные представления, воображение, эстетические чувства, художественно-творческие способности;

- развивать у детей художественное восприятие, умение последовательно внимательно рассматривать произведения искусства и предметы окружающего мира; соотносить увиденное с собственным опытом;

- продолжать формировать у детей умение рассматривать и обследовать предметы, в том числе с помощью рук;

- обогащать представления детей об изобразительном искусстве (иллюстрации к произведениям детской литературы, репродукции произведений живописи, народное

декоративное искусство, скульптура малых форм и другое) как основе развития творчества;

- формировать у детей умение выделять и использовать средства выразительности в рисовании, лепке, аппликации;

- продолжать формировать у детей умение создавать коллективные произведения в рисовании, лепке, аппликации;

- закреплять у детей умение сохранять правильную позу при рисовании: не горбиться, не наклоняться низко над столом, к мольберту; сидеть свободно, не напрягаясь; приучать детей быть аккуратными: сохранять свое рабочее место в порядке, по окончании работы убирать все со стола;

- поощрять детей воплощать в художественной форме свои представления, переживания, чувства, мысли; поддерживать личностное творческое начало в процессе восприятия прекрасного и собственной изобразительной деятельности;

- развивать художественно-творческие способности у детей в различных видах изобразительной деятельности;

- создавать условия для самостоятельного художественного творчества детей; воспитывать у детей желание проявлять дружелюбие при оценке работ других детей;

Конструктивная деятельность:

- продолжать развивать у детей способность различать и называть строительные детали (куб, пластина, кирпичик, брусок); использовать их с учётом конструктивных свойств (устойчивость, форма, величина);

- формировать умение у детей сооружать постройки из крупного и мелкого строительного материала;

- обучать конструированию из бумаги;

- приобщать детей к изготовлению поделок из природного материала.

Музыкальная деятельность:

- продолжать развивать у детей интерес к музыке, желание её слушать, вызывать эмоциональную **отзывчивость** при восприятии музыкальных произведений;

- обогащать музыкальные впечатления детей, способствовать дальнейшему развитию основ музыкальной культуры;

- воспитывать слушательскую культуру детей;

Театрализованная деятельность:

- формировать опыт социальных навыков поведения, создавать условия для развития творческой активности детей;

- учить элементам художественно-образных (интонация, мимика, пантомимика);

Культурно-досуговая деятельность:

- развивать умение организовывать свободное время с пользой;

- поощрять желание заниматься интересной самостоятельной деятельностью, отмечать красоту окружающего мира (кружение снежинок, пение птиц, шелест деревьев и прочее) и передавать это в различных видах деятельности (изобразительной, словесной, музыкальной);

- развивать интерес к развлечениям, знакомящим с культурой и традициями народов страны;

- осуществлять патриотическое и нравственное воспитание, приобщать к художественной культуре, эстетико-эмоциональному творчеству;

- вовлекать детей в процесс подготовки разных видов развлечений; формировать желание участвовать в кукольном спектакле, музыкальных и литературных композициях, концертах.

Содержание образовательной деятельности.

Приобщение к искусству.

- Педагог продолжает приобщать детей к восприятию искусства, развивать интерес к нему; поощряет выражение эстетических чувств, проявление эмоций при рассматривании предметов народного и декоративно-прикладного искусства, прослушивании произведений музыкального фольклора; знакомит детей с творческими профессиями (артист, художник, композитор, писатель); педагог, в процессе ознакомления детей с различными видами искусства, воспитывает патриотизм и чувства гордости за свою страну, края.

- Педагог учит узнавать и называть предметы и явления природы, окружающей действительности в художественных образах (литература, музыка, изобразительное искусство); развивает у детей умение различать жанры и виды искусства: стихи, проза, загадки (литература), песни, танцы (музыка), картина (репродукция), скульптура (изобразительное искусство), здание и сооружение (архитектура); учит детей выделять и называть основные средства выразительности (цвет, форма, величина, ритм, движение, жест, звук) и создавать свои художественные образы в изобразительной, музыкальной, конструктивной деятельности.

- Педагог знакомит детей с жанрами живописи (натюрморт, пейзаж, портрет), с разными по художественному образу и настроению произведениями; знакомит детей со средствами выразительности живописи (цвет, линия, композиция); многообразием цветов и оттенков, форм, фактуры в предметах и явлениях окружающего мира.

- Педагог знакомит детей со скульптурой, способами создания скульптуры (пластика, высекание), средствами выразительности (объемность, статика и движение, материал); особенностями её содержания - отображение животных (анималистика), портреты человека и бытовые сценки.

- Педагог знакомит детей с архитектурой; формирует представления о том, что дома, в которых они живут (ДОО, общеобразовательная организация, другие здания) - это архитектурные сооружения; учит видеть, что дома бывают разные по форме, высоте, длине, с разными окнами, с разным количеством этажей, подъездов и так далее; способствует развитию у детей интереса к различным строениям, расположенным вокруг ДОО (дома, в которых живут ребёнок и его друзья, общеобразовательная организация, кинотеатр); привлекает внимание детей

- Педагог организует посещение музея (совместно с родителями (законными представителями)), рассказывает о назначении музея; развивает у детей интерес к посещению кукольного театра, выставок.

- Педагог закрепляет знания детей о книге, книжной иллюстрации; знакомит детей с библиотекой как центром хранения книг, созданных писателями и поэтами.

- Педагог знакомит детей с произведениями народного искусства (потешки, сказки, загадки, песни, хороводы, заклички, изделия народного декоративно-прикладного искусства).

- Педагог поощряет проявление детских предпочтений: выбор детьми любимых песен, иллюстраций, предметов народных промыслов, пояснение детьми выбора; воспитывает у детей бережное отношение к произведениям искусства.

Изобразительная деятельность. Рисование.

- Педагог продолжает формировать у детей умение рисовать отдельные предметы и создавать сюжетные композиции, повторяя изображение одних и тех же предметов (неваляшки гуляют, деревья на нашем участке зимой, цыплята гуляют по травке) и добавляя к ним другие (солнышко, падающий снег и так далее); формирует и закрепляет у детей представления о форме предметов (круглая, овальная, квадратная, прямоугольная, треугольная), величине, расположении частей;

- Формировать и закреплять представления о форме предметов (круглая, овальная, квадратная, прямоугольная, треугольная), величине, расположении частей.

- Помогать детям при передаче сюжета располагать изображения на всем листе в соответствии с содержанием действия и включенными в действие объектами. Направлять внимание детей на передачу соотношения предметов по величине: дерево высокое, куст ниже дерева, цветы ниже куста.

- Продолжать закреплять и обогащать представления детей о цветах и оттенках окружающих предметов и объектов природы. К уже известным цветам и оттенкам добавить новые (коричневый, оранжевый, светло-зеленый); формировать представление о том, как можно получить эти цвета. Учить смешивать краски для получения нужных цветов и оттенков.

- Развивать желание использовать в рисовании, аппликации разнообразные цвета, обращать внимание на многоцветие окружающего мира.

- Закреплять умение правильно держать карандаш, кисть, фломастер, цветной мелок; использовать их при создании изображения.

- Учить детей закрашивать рисунки кистью, карандашом, проводя линии и штрихи только в одном направлении (сверху вниз или слева направо); ритмично наносить мазки, штрихи по всей форме, не выходя за пределы контура; проводить широкие линии всей кистью, а узкие линии и точки — концом ворса кисти.

- Закреплять умение чисто промывать кисть перед использованием краски другого цвета.

- К концу года формировать у детей умение получать светлые и темные оттенки цвета, изменяя нажим на карандаш.

- Формировать умение правильно передавать расположение частей при рисовании сложных предметов (кукла, зайчик и др.) и соотносить их по величине.

Народное декоративно-прикладное искусство.

- Продолжать формировать умение создавать декоративные композиции по мотивам дымковских, филимоновских узоров. Использовать дымковские и филимоновские изделия для развития эстетического восприятия прекрасного и в качестве образцов для создания узоров в стиле этих росписей (для росписи могут использоваться вылепленные детьми игрушки и силуэты игрушек, вырезанные из бумаги).

Лепка.

- Продолжать развивать интерес детей к лепке; совершенствовать умение лепить из глины (из пластилина, пластической массы). Закреплять приемы лепки, освоенные в предыдущих группах; учить прищипыванию с легким оттягиванием всех краев сплюснутого шара, вытягиванию отдельных частей из целого куска, прищипыванию мелких деталей (ушки у котенка, клюв у птички). Учить сглаживать пальцами поверхность вылепленного предмета, фигурки.

- Учить приемам вдавливания середины шара, цилиндра для получения полой формы.

- Познакомить с приемами использования стеки.

- Поощрять стремление украшать вылепленные изделия узором при помощи стеки. Закреплять приемы аккуратной лепки.

Аппликация.

- Воспитывать интерес к аппликации, усложняя ее содержание и расширяя возможности создания разнообразных изображений; поощрять проявление активности и творчества.

- Формировать у детей умение правильно держать ножницы и пользоваться ими. Обучать вырезыванию, начиная с формирования навыка разрезания по прямой сначала коротких, а затем длинных полос.

- Учить составлять из полос изображения разных предметов (забор, скамейка, лесенка, дерево, кустик и др.). Учить вырезать круглые формы из квадрата и овальные из прямоугольника путем скругления углов; использовать этот прием для изображения в аппликации овощей, фруктов, ягод, цветов и т. п.

- Продолжать расширять количество изображаемых в аппликации предметов (птицы, животные, цветы, насекомые, дома, как реальные, так и воображаемые) из готовых форм. Учить детей преобразовывать эти формы, разрезая их на две или четыре части (круг — на полукруги, четверти; квадрат — на треугольники и т. д.).

- Закреплять навыки аккуратного вырезывания и наклеивания.

Конструктивная деятельность.

- Продолжать развивать у детей способность различать и называть строительные детали (куб, пластина, кирпичик, брусок); учить использовать их с учетом конструктивных свойств (устойчивость, форма, величина). Развивать умение устанавливать ассоциативные связи, предлагая вспомнить, какие похожие сооружения дети видели.

- Учить анализировать образец постройки: выделять основные части, различать и соотносить их по величине и форме, устанавливать пространственное расположение этих частей относительно друг друга (в домах — стены, вверху — перекрытие, крыша; в автомобиле — кабина, кузов и т. д.).

- Побуждать детей создавать постройки разной конструктивной сложности (гараж для нескольких автомашин, дом в 2–3 этажа, широкий мост для проезда автомобилей или поездов, идущих в двух направлениях и др.). Развивать умение использовать в сюжетно-ролевой игре постройки из строительного материала.

- Учить самостоятельно измерять постройки (по высоте, длине и ширине), соблюдать заданный воспитателем принцип конструкции (Построй такой же домик, но высокий).

- Учить сооружать постройки из крупного и мелкого строительного материала, использовать детали разного цвета для создания и украшения построек.

- Учить детей договариваться о том, что они будут строить, распределять между собой материал, согласовывать действия и совместными усилиями достигать результат.

Музыкальная деятельность

Продолжать развивать у детей интерес к музыке, желание ее слушать, вызывать эмоциональную отзывчивость при восприятии музыкальных произведений. Обогащать

музыкальные впечатления, способствовать дальнейшему развитию основ музыкальной культуры.

Слушание.

- Формировать навыки культуры слушания музыки (не отвлекаться, дослушивать произведение до конца).

- Учить чувствовать характер музыки, узнавать знакомые произведения, высказывать свои впечатления о прослушанном.

- Учить замечать выразительные средства музыкального произведения: тихо, громко, медленно, быстро. Развивать способность различать звуки по высоте (высокий, низкий в пределах сексты, септимы).

Пение.

- Обучать детей выразительному пению, формировать умение петь протяжно, подвижно, согласованно (в пределах ре — си первой октавы).

- Развивать умение брать дыхание между короткими музыкальными фразами. Учить петь мелодию чисто, смягчать концы фраз, четко произносить слова, петь выразительно, передавая характер музыки.

- Учить петь с инструментальным сопровождением и без него (с помощью воспитателя).

Песенное творчество.

- Учить самостоятельно сочинять мелодию колыбельной песни отвечать на музыкальные вопросы (Как тебя зовут? Что ты хочешь, кошечка? Где ты?). Формировать умение импровизировать мелодии на заданный текст.

Музыкально-ритмические движения.

- Продолжать формировать у детей навык ритмичного движения в соответствии с характером музыки.

- Учить самостоятельно менять движения в соответствии с двух- и трехчастной формой музыки.

- Совершенствовать танцевальные движения: прямой галоп, пружинка, кружение по одному и в парах. Учить детей двигаться в парах по кругу в танцах и хороводах, ставить ногу на носок и на пятку, ритмично хлопать в ладоши, выполнять простейшие перестроения (из круга в рассыпную и обратно), подскоки. Продолжать совершенствовать у детей навыки основных движений (ходьба: «торжественная», спокойная, «таинственная»; бег: легкий, стремительный).

Развитие танцевально-игрового творчества.

- Способствовать развитию эмоционально-образного исполнения музыкально-игровых упражнений (кружатся листочки, падают снежинки) и сценок, используя мимику и пантомиму (зайка веселый и грустный, хитрая лисичка, сердитый волк и т. д.).

- Обучать инсценированию песен и постановке небольших музыкальных спектаклей.

Игра на детских музыкальных инструментах.

- Формировать умение подыгрывать простейшие мелодии на деревянных ложках, погремушках, барабане, металлофоне.

Театрализованная деятельность.

- Продолжать развивать и поддерживать интерес детей к театрализованной игре путем приобретения более сложных игровых умений и навыков (способность

воспринимать художественный образ, следить за развитием и взаимодействием персонажей).

- Проводить этюды для развития необходимых психических качеств (восприятия, воображения, внимания, мышления), исполнительских навыков (ролевого воплощения, умения действовать в воображаемом плане) и ощущений (мышечных, чувственных), используя музыкальные, словесные, зрительные образы.

- Учить детей разыгрывать несложные представления по знакомым литературным произведениям; использовать для воплощения образа известные выразительные средства (интонацию, мимику, жест).

- Побуждать детей к проявлению инициативы и самостоятельности в выборе роли, сюжета, средств перевоплощения; предоставлять возможность для экспериментирования при создании одного и того же образа.

- Учить чувствовать и понимать эмоциональное состояние героя, вступать в ролевое взаимодействие с другими персонажами.

- Способствовать разностороннему развитию детей в театрализованной деятельности путем прослеживания количества и характера исполняемых каждым ребенком ролей.

- Содействовать дальнейшему развитию режиссерской игры, предоставляя место, игровые материалы и возможность объединения нескольких детей в длительной игре.

- Приучать использовать в театрализованных играх образные игрушки и бибабо, самостоятельно вылепленные фигурки из глины, пластмассы, пластилина, игрушки из киндер-сюрпризов.

- Продолжать использовать возможности педагогического театра (взрослых) для накопления эмоционально-чувственного опыта, понимания детьми комплекса выразительных средств, применяемых в спектакле.

Культурно-досуговая деятельность.

- Педагог развивает умение детей организовывать свой досуг с пользой. Осуществляет патриотическое и нравственное воспитание, приобщает к художественной культуре, эстетико-эмоциональному творчеству.

- Вовлекает детей в процесс подготовки к развлечениям (концерт, кукольный спектакль, вечер загадок и прочее).

- Знакомит с традициями и культурой народов страны, воспитывает чувство гордости за свою страну (населенный пункт). Приобщает к праздничной культуре, развивает желание принимать участие в праздниках (календарных, государственных, народных).

- Развивает творческие способности. Активизирует желание посещать творческие объединения дополнительного образования.

- Педагог развивает индивидуальные творческие способности и художественные наклонности детей.

- Педагог привлекает детей к процессу подготовки разных видов развлечений; формирует желание участвовать в кукольном спектакле, музыкальных и литературных композициях, концертах.

- В процессе организации и проведения развлечений педагог заботится о формировании потребности заниматься интересным и содержательным делом.

Старшая группа (от 5 до 6 лет)

В области художественно-эстетического развития основными задачами образовательной деятельности являются:

Приобщение к искусству:

- продолжать развивать эстетическое восприятие, эстетические чувства, эмоции, эстетический вкус, интерес к искусству; умение наблюдать и оценивать прекрасное в окружающей действительности, природе;

- развивать эмоциональный отклик на проявления красоты в окружающем мире, произведениях искусства и собственных творческих работах; способствовать освоению эстетических оценок, суждений;

- формировать духовно-нравственные качества, в процессе ознакомления с различными видами искусства духовно-нравственного содержания;

- формировать бережное отношение к произведениям искусства; активизировать проявление эстетического отношения к окружающему миру (искусству, природе, предметам быта, игрушкам, социальным явлениям);

- развивать эстетические интересы, эстетические предпочтения, желание познавать искусство и осваивать изобразительную и музыкальную деятельность;

- продолжать развивать у детей стремление к познанию культурных традиций своего народа через творческую деятельность;

- продолжать формировать умение выделять, называть, группировать произведения по видам искусства (литература, музыка, изобразительное искусство, архитектура, балет, театр, цирк, фотография);

- продолжать знакомить детей с жанрами изобразительного и музыкального искусства; продолжать знакомить детей с архитектурой;

- расширять представления детей о народном искусстве, музыкальном фольклоре, художественных промыслах; развивать интерес к участию в фольклорных праздниках;

- продолжать формировать умение выделять и использовать в своей изобразительной, музыкальной, театрализованной деятельности средства выразительности разных видов искусства, знать и называть материалы для разных видов художественной деятельности;

- уметь называть вид художественной деятельности, профессию и людей, которые работают в том или ином виде искусства;

- поддерживать личностные проявления детей в процессе освоения искусства и собственной творческой деятельности: самостоятельность, инициативность, индивидуальность, творчество;

- организовывать посещение выставки, театра, музея, цирка;

Изобразительная деятельность:

- продолжать развивать интерес детей к изобразительной деятельности; развивать художественно-творческих способностей в продуктивных видах детской деятельности;

- обогащать у детей сенсорный опыт, развивая органы восприятия: зрение, слух, обоняние, осязание, вкус;

- закреплять у детей знания об основных формах предметов и объектов природы; развивать у детей эстетическое восприятие, желание созерцать красоту окружающего мира;

- в процессе восприятия предметов и явлений развивать у детей мыслительные операции: анализ, сравнение, уподобление (на что похоже), установление сходства и

различия предметов и их частей, выделение общего и единичного, характерных признаков, обобщение;

- формировать умение у детей передавать в изображении не только основные свойства предметов (форма, величина, цвет), но и характерные детали, соотношение предметов и их частей по величине, высоте, расположению относительно друг друга;

- совершенствовать у детей изобразительные навыки и умения, формировать художественно-творческие способности;

- развивать у детей чувство формы, цвета, пропорций;

- поддерживать у детей стремление самостоятельно сочетать знакомые техники, помогать осваивать новые, по собственной инициативе объединять разные способы изображения;

- обогащать содержание изобразительной деятельности в соответствии с задачами познавательного и социального развития детей;

- инициировать выбор сюжетов о семье, жизни в ДОО, а также о бытовых, общественных и природных явлениях (воскресный день в семье, группа на прогулке, профессии близких взрослых, любимые праздники, средства связи в их атрибутом воплощении, ферма, зоопарк, лес, луг, аквариум, герои и эпизоды из любимых сказок и мультфильмов);

- продолжать знакомить детей с народным декоративно-прикладным искусством (Городецкая роспись, Полховско-майданская роспись, Гжельская роспись), расширять представления о народных игрушках (городецкая игрушка, богородская игрушка, матрешка, бирюльки);

- развивать декоративное творчество детей (в том числе коллективное); поощрять детей воплощать в художественной форме свои представления, переживания, чувства, мысли; поддерживать личностное творческое начало;

- формировать у детей умение организовывать свое рабочее место, готовить все необходимое для занятий; работать аккуратно, экономно расходовать материалы, сохранять рабочее место в чистоте, по окончании работы приводить его в порядок;

Конструктивная деятельность:

- продолжать развивать умение детей устанавливать связь между создаваемыми постройками и тем, что они видят в окружающей жизни; создавать разнообразные постройки и конструкции;

- поощрять у детей самостоятельность, творчество, инициативу, дружелюбие;

Музыкальная деятельность:

- продолжать формировать у детей эстетическое восприятие музыки, умение различать жанры музыкальных произведений (песня, танец, марш);

- развивать у детей музыкальную память, умение различать на слух звуки по высоте, музыкальные инструменты;

- формировать у детей музыкальную культуру на основе знакомства с классической, народной и современной музыкой; накапливать представления о жизни и творчестве композиторов;

- продолжать развивать у детей интерес и любовь к музыке, музыкальную отзывчивость на нее;

- продолжать развивать у детей музыкальные способности детей: звуковысотный, ритмический, тембровый, динамический слух;

- развивать у детей умение творческой интерпретации музыки разными средствами художественной выразительности;

- способствовать дальнейшему развитию у детей навыков пения, движений под музыку, игры и импровизации мелодий на детских музыкальных инструментах; творческой активности детей;

- развивать у детей умение сотрудничества в коллективной музыкальной деятельности;

Театрализованная деятельность:

- знакомить детей с различными видами театрального искусства (кукольный театр, балет, опера и прочее);

- знакомить детей с театральной терминологией (акт, актер, антракт, кулисы и так далее);

- развивать интерес к сценическому искусству;

- создавать атмосферу творческого выбора и инициативы для каждого ребёнка;

- развивать личностные качества (коммуникативные навыки партнерские взаимоотношения);

- способствовать развитию навыков передачи образа различными способами (речь, мимика, жест, пантомима и прочее);

Культурно-досуговая деятельность:

- развивать желание организовывать свободное время с интересом и пользой.

- Формировать основы досуговой культуры во время игр, творчества, прогулки и прочее; создавать условия для проявления культурных потребностей и интересов, а также их использования в организации своего досуга;

- формировать понятия праздничный и будний день, понимать их различия;

- знакомить с историей возникновения праздников, воспитывать бережное отношение к народным праздничным традициям и обычаям;

- развивать интерес к участию в праздничных программах и вызывать желание принимать участие в подготовке помещений к ним (украшение флажками, гирляндами, цветами и прочее);

- формировать внимание и отзывчивость к окружающим людям во время праздничных мероприятий (поздравлять, приглашать на праздник, готовить подарки и прочее);

- воспитывать интерес к народной культуре, продолжать знакомить с традициями народов страны; воспитывать интерес и желание участвовать в народных праздниках и развлечениях;

- поддерживать интерес к участию в творческих объединениях дополнительного образования в ДОО и вне её.

Содержание образовательной деятельности.

Приобщение к искусству

- Продолжать формировать интерес к музыке, живописи, литературе, народному искусству, воспитывать бережное отношение к произведениям искусства.

- Развивать эстетические чувства, эмоции, эстетический вкус, эстетическое восприятие произведений искусства, формировать умение выделять их выразительные средства.

- Учить соотносить художественный образ и средства выразительности, характеризующие его в разных видах искусства, подбирать материал и пособия для самостоятельной художественной деятельности.

- Формировать умение выделять, называть, группировать произведения по видам искусства: литература, музыка, изобразительное искусство, архитектура, театр.

- Знакомить (без запоминания) с видами изобразительного искусства: графика, декоративно-прикладное искусство, живопись, скульптура, фотоискусство.

- Продолжать знакомить с основными жанрами изобразительного искусства: натюрморт, пейзаж, портрет.

- Формировать умение в своей изобразительной, музыкальной, театрализованной деятельности средства выразительности разных видов искусства, называть материалы для разных видов художественной деятельности. Познакомить с произведениями живописи (И. Шишкин, И. Левитан, В. Серов, И. Грабарь, П. Кончаловский и др.) и изображением родной природы в картинах художников. Расширять представления о графике (ее выразительных средствах). Знакомить с творчеством художников-иллюстраторов детских книг (Ю. Васнецов, Е. Рачев, Е. Чарушин, И. Билибин и др.).

- Продолжать знакомить с архитектурой. Закреплять знания о том, что существуют различные по назначению здания: жилые дома, магазины, театры, кинотеатры и др. Обращать внимание детей на сходства и различия архитектурных сооружений одинакового назначения: форма, пропорции (высота, длина, украшения — декор и т. д.). Подводить дошкольников к пониманию зависимости конструкции здания от его назначения: жилой дом, театр, храм и т. д.

- Развивать наблюдательность, учить внимательно рассматривать здания, замечать их характерные особенности, разнообразие пропорций, конструкций, украшающих деталей. При чтении литературных произведений, сказок обращать внимание детей на описание сказочных домиков (теремок, рукавичка, избушка на курьих ножках), дворцов.

- Познакомить с понятием «народное искусство». Расширять представления детей о народном искусстве, фольклоре, музыке и художественных промыслах.

- Педагог расширяет представления детей о творческих профессиях, их значении, особенностях: художник, композитор, музыкант, актер, артист балета и другие.

- Педагог закрепляет и расширяет знания детей о телевидении, музеях, театре, цирке, кино, библиотеке; формирует желание посещать их.

Изобразительная деятельность

- Продолжать развивать интерес детей к изобразительной деятельности.

- Обогащать сенсорный опыт, развивая органы восприятия: зрение, слух, обоняние, осязание, вкус; закреплять знания об основных формах предметов и объектов природы.

- Развивать эстетическое восприятие, учить созерцать красоту окружающего мира. Развивать способность наблюдать, всматриваться (вслушиваться) в явления и объекты природы, замечать их изменения (например, как изменяются форма и цвет медленно плывущих облаков, как постепенно раскрывается утром и закрывается вечером венчик цветка, как изменяется освещение предметов на солнце и в тени).

- В процессе восприятия предметов и явлений развивать мыслительные операции: анализ, сравнение, уподобление (на что похоже), установление сходства и различия предметов и их частей, выделение общего и единичного, характерных признаков, обобщения. Развивать чувство формы, цвета, пропорций, учить передавать в изображении основные свойства предметов (форма, величина, цвет), характерные

детали, соотношение предметов и их частей по величине, высоте, расположению относительно друг друга.

- Формировать умение организовывать свое рабочее место, готовить все необходимое для занятий; работать аккуратно, экономно расходовать материалы, сохранять рабочее место в чистоте, по окончании работы приводить его в порядок.

- Продолжать совершенствовать умение детей рассматривать работы (рисунки, лепку, аппликации), радоваться достигнутому результату, замечать и выделять выразительные решения изображений.

Рисование.

- Продолжать совершенствовать умение передавать в рисунке образы предметов, объектов, персонажей сказок, литературных произведений.

- Обращать внимание детей на отличия предметов по форме, величине, пропорциям частей; побуждать их передавать эти отличия в рисунках.

- Учить передавать положение предметов в пространстве на листе бумаги, обращать внимание детей на то, что предметы могут по-разному располагаться на плоскости (стоять, лежать, менять положение: живые существа могут двигаться, менять позы, дерево в ветреный день — наклоняться и т. д.). Учить передавать движения фигур.

- Способствовать овладению композиционными умениями: учить располагать предмет на листе с учетом его пропорций (если предмет вытянут в высоту, располагать его на листе по вертикали; если он вытянут в ширину, например, не очень высокий, но длинный дом, располагать его по горизонтали).

- Закреплять способы и приемы рисования различными изобразительными материалами (цветные карандаши, гуашь, акварель, цветные мелки, пастель, сангина, угольный карандаш, фломастеры, разнообразные кисти и т. п.).

- Выбатывать навыки рисования контура предмета простым карандашом с легким нажимом на него, чтобы при последующем закрашивании изображения не оставалось жестких, грубых линий, пачкающих рисунок.

- Учить рисовать акварелью в соответствии с ее спецификой (прозрачностью и легкостью цвета, плавностью перехода одного цвета в другой).

- Учить рисовать кистью разными способами: широкие линии — всем ворсом, тонкие концом кисти; наносить мазки, прикладывая кисть всем ворсом к бумаге, рисовать концом кисти мелкие пятнышки.

- Закреплять знания об уже известных цветах, знакомить с новыми цветами (фиолетовый) и оттенками (голубой, розовый, темно-зеленый, сиреневый), развивать чувство цвета. Учить смешивать краски для получения новых цветов и оттенков (при рисовании гуашью) и высветлять цвет, добавляя в краску воду (при рисовании акварелью). При рисовании карандашами учить передавать оттенки цвета, регулируя нажим на карандаш. В карандашном исполнении дети могут, регулируя нажим, передать до трех оттенков цвета.

- Учить детей создавать сюжетные композиции на темы окружающей жизни и на темы литературных произведений («Кого встретил Колобок», «Два жадных медвежонка», «Где обедал, воробей?» и др.).

- Развивать композиционные умения, учить располагать изображения на полосе внизу листа, по всему листу.

- Обращать внимание детей на соотношение по величине разных предметов в сюжете (дома большие, деревья высокие и низкие; люди меньше домов, но больше

растущих на лугу цветов). Учить располагать на рисунке предметы так, чтобы они загромождали друг друга (растущие перед домом деревья и частично его загромождающие и т. п.).

Лепка.

- Продолжать знакомить детей с особенностями лепки из глины, пластилина и пластической массы.

- Развивать умение лепить с натуры и по представлению знакомые предметы (овощи, фрукты, грибы, посуда, игрушки); передавать их характерные особенности. Продолжать учить лепить посуду из целого куска глины и пластилина ленточным способом.

- Закреплять умение лепить предметы пластическим, конструктивным и комбинированным способами. Учить сглаживать поверхность формы, делать предметы устойчивыми.

- Учить передавать в лепке выразительность образа, лепить фигуры человека и животных в движении, объединять небольшие группы предметов в несложные сюжеты (в коллективных композициях): «Курица с цыплятами», «Два жадных медвежонка нашли сыр», «Дети на прогулке» и др.

- Формировать у детей умения лепить по представлению героев литературных произведений (Медведь и Колобок, Лиса и Зайчик, Машенька и Медведь и т. п.). Развивать творчество, инициативу.

- Продолжать формировать умение лепить мелкие детали; пользуясь стекой, наносить рисунок чешуек у рыбки, обозначать глаза, шерсть животного, перышки птицы, узор, складки на одежде людей и т. п.

- Продолжать формировать технические умения и навыки работы с разнообразными материалами для лепки; побуждать использовать дополнительные материалы (косточки, зернышки, бусинки и т. д.).

- Закреплять навыки аккуратной лепки.

- Закреплять умение тщательно мыть руки по окончании лепки.

Апликация.

- Закреплять умение детей создавать изображения (разрезать бумагу на короткие и длинные полоски; вырезать круги из квадратов, овалы из прямоугольников, преобразовывать одни геометрические фигуры в другие: квадрат — в два-четыре треугольника, прямоугольник — в полоски, квадраты или маленькие прямоугольники), создавать из этих фигур изображения разных предметов или декоративные композиции.

- Учить вырезать одинаковые фигуры или их детали из бумаги, сложенной гармошкой, а симметричные изображения — из бумаги, сложенной пополам (стакан, ваза, цветок и др.).

- С целью создания выразительного образа учить приему обрывания.

- Побуждать создавать предметные и сюжетные композиции, дополнять их деталями, обогащающими изображения.

- Формировать аккуратное и бережное отношение к материалам.

Прикладное творчество.

- Совершенствовать умение работать с бумагой: сгибать лист вчетверо в разных направлениях; работать по готовой выкройке (шапочка, лодочка, домик, кошелек).

- Закреплять умение создавать из бумаги объемные фигуры: делить квадратный лист на несколько равных частей, сглаживать сгибы, надрезать по сгибам (домик,

корзинка, кубик). Закреплять умение детей делать игрушки, сувениры из природного материала (шишки, ветки, ягоды) и других материалов (катушки, проволока в цветной обмотке, пустые коробки и др.), прочно соединяя части.

- Формировать умение самостоятельно создавать игрушки для сюжетно-ролевых игр (флажки, сумочки, шапочки, салфетки и др.); сувениры для родителей, сотрудников детского сада, елочные украшения.

- Привлекать детей к изготовлению пособий для занятий и самостоятельной деятельности (коробки, счетный материал), ремонту книг, настольно-печатных игр.

- Закреплять умение экономно и рационально расходовать материалы.

- Продолжать развивать умение работать коллективно, объединять свои поделки в соответствии с общим замыслом, договариваться, кто какую часть работы будет выполнять.

Народное декоративно-прикладное искусство.

- Продолжать знакомить с народным декоративно-прикладным искусством (дымковской, филимоновской, городецкой, полхов-майданской, гжельской, каргопольской росписью), расширять представления о народных игрушках (матрешки — городецкая, богородская; бирюльки).

- Продолжать знакомить детей с изделиями народных промыслов, закреплять и углублять знания о дымковской и филимоновской игрушках и их росписи; предлагать создавать изображения по мотивам народной декоративной росписи, знакомить с ее цветовым строем и элементами композиции, добиваться большего разнообразия используемых элементов.

- Продолжать знакомить с городецкой росписью, ее цветовым решением, спецификой создания декоративных цветов (как правило, не чистых тонов, а оттенков), учить использовать для украшения оживки.

- Познакомить с росписью Полхов-Майдана. Включать городецкую и полхов-майданскую роспись в творческую работу детей, помогать осваивать специфику этих видов росписи. Учить составлять узоры по мотивам городецкой, полхов-майданской, гжельской росписи: знакомить с характерными элементами (бутоны, цветы, листья, травка, усики, завитки, оживки).

- Учить создавать узоры на листах в форме народного изделия (поднос, солонка, чашка, розетка и др.).

- Для развития творчества в декоративной деятельности использовать декоративные ткани. Предоставлять детям бумагу в форме одежды и головных уборов (кокошник, платок, свитер и др.), предметов быта (салфетка, полотенце).

- Знакомить детей с декоративно-прикладным искусством на основе региональных особенностей (фарфоровые и керамические изделия, скульптура малых форм). Развивать декоративное творчество детей (в том числе коллективное).

- Учить ритмично располагать узор. Предлагать расписывать бумажные силуэты и объемные фигуры.

- Продолжать знакомить детей с особенностями декоративной лепки.

- Формировать интерес и эстетическое отношение к предметам народного декоративно-прикладного искусства. Учить лепить птиц, животных, людей по типу народных игрушек (дымковской, филимоновской, каргопольской и др.). Учить обмакивать пальцы в воду, чтобы сгладить неровности вылепленного изображения, когда это необходимо для передачи образа.

- Формировать умение украшать узорами предметы декоративного искусства. Учить расписывать изделия гуашью, украшать их наклепами и углубленным рельефом, использовать стеку.

Конструктивная деятельность.

- Продолжать развивать умение детей устанавливать связь между создаваемыми постройками и тем, что они видят в окружающей жизни; создавать разнообразные постройки и конструкции (дома, спортивное и игровое оборудование и т. п.).

- Учить выделять основные части и характерные детали конструкций. Поощрять самостоятельность, творчество, инициативу, дружелюбие.

- Помогать анализировать сделанные воспитателем поделки и постройки; на основе анализа находить конструктивные решения и планировать создание собственной постройки.

- Знакомить с новыми деталями: разнообразными по форме и величине пластинами, брусками, цилиндрами, конусами и др. Учить заменять одни детали другими.

- Формировать умение создавать различные по величине и конструкции постройки одного и того же объекта.

- Учить строить по рисунку, самостоятельно подбирать необходимый строительный материал.

- Учить детей коллективно возводить постройки, необходимые для игры, планировать предстоящую работу, сообща выполнять задуманное.

- Учить применять конструктивные умения, полученные на занятиях.

Музыкальная деятельность

- Продолжать развивать интерес и любовь к музыке, музыкальную отзывчивость на нее.

- Формировать музыкальную культуру на основе знакомства с классической, народной и современной музыкой.

- Продолжать развивать музыкальные способности детей: звуковысотный, ритмический, тембровый, динамический слух.

- Способствовать дальнейшему развитию навыков пения, движений под музыку, игры и импровизации мелодий на детских музыкальных инструментах; творческой активности детей.

Слушание.

- Учить различать жанры музыкальных произведений (марш, танец, песня).

- Совершенствовать музыкальную память через узнавание мелодий по отдельным фрагментам произведения (вступление, заключение, музыкальная фраза).

- Совершенствовать навык различения звуков по высоте в пределах квинты, звучания музыкальных инструментов (клавишно-ударные и струнные: фортепиано, скрипка, виолончель, балалайка).

Пение.

- Формировать певческие навыки, умение петь легким звуком в диапазоне от «ре» первой октавы до «до» второй октавы, брать дыхание перед началом песни, между музыкальными фразами, произносить отчетливо слова, своевременно начинать и заканчивать песню, эмоционально передавать характер мелодии, петь умеренно, громко и тихо.

- Способствовать развитию навыков сольного пения, с музыкальным сопровождением и без него.

- Содействовать проявлению самостоятельности и творческому исполнению песен разного характера.

- Развивать песенный музыкальный вкус.

Песенное творчество.

- Учить импровизировать мелодию на заданный текст.

- Учить детей сочинять мелодии различного характера: ласковую колыбельную, задорный или бодрый марш, плавный вальс, веселую плясовую.

Музыкально-ритмические движения.

- Развивать чувство ритма, умение передавать через движения характер музыки, ее эмоционально-образное содержание.

- Учить свободно ориентироваться в пространстве, выполнять простейшие перестроения, самостоятельно переходить от умеренного к быстрому или медленному темпу, менять движения в соответствии с музыкальными фразами.

- Способствовать формированию навыков исполнения танцевальных движений (поочередное выбрасывание ног вперед в прыжке; приставной шаг с приседанием, с продвижением вперед, кружение; приседание с выставлением ноги вперед).

- Познакомить с русским хороводом, пляской, а также с танцами других народов.

- Продолжать развивать навыки инсценирования песен; учить изображать сказочных животных и птиц (лошадка, коза, лиса, медведь, заяц, журавль, ворон и т. д.) в разных игровых ситуациях.

Музыкально-игровое и танцевальное творчество.

- Развивать танцевальное творчество; учить придумывать движения к пляскам, танцам, составлять композицию танца, проявляя самостоятельность в творчестве.

- Учить самостоятельно придумывать движения, отражающие содержание песни.

- Побуждать к инсценированию содержания песен, хороводов.

Игра на детских музыкальных инструментах.

- Учить детей исполнять простейшие мелодии на детских музыкальных инструментах; знакомые песенки индивидуально и небольшими группами, соблюдая при этом общую динамику и темп.

- Развивать творчество детей, побуждать их к активным самостоятельным действиям.

Театрализованная деятельность.

- Продолжать развивать интерес к театрализованной игре путем активного вовлечения детей в игровые действия. Вызывать желание попробовать себя в разных ролях.

- Усложнять игровой материал за счет постановки перед детьми все более перспективных (с точки зрения драматургии) художественных задач («Ты была бедной Золушкой, а теперь ты красавица-принцесса», «Эта роль еще никем не раскрыта»), смены тактики работы над игрой, спектаклем.

- Создавать атмосферу творчества и доверия, предоставляя каждому ребенку возможность высказаться по поводу подготовки к выступлению, процесса игры.

- Учить детей создавать творческие группы для подготовки и проведения спектаклей, концертов, используя все имеющиеся возможности.

- Учить выстраивать линию поведения в роли, используя атрибуты, детали костюмов, сделанные своими руками.

- Поощрять импровизацию, умение свободно чувствовать себя в роли.

- Воспитывать артистические качества, раскрывать творческий потенциал детей, вовлекая их в различные театрализованные представления: игры в концерт, цирк, показ сценок из спектаклей. Предоставлять детям возможность выступать перед сверстниками, родителями и другими гостями

Культурно-досуговая деятельность.

- Педагог развивает желание детей проводить свободное время с интересом и пользой, реализуя собственные творческие потребности (чтение книг, рисование, пение и так далее).

- Формирует у детей основы праздничной культуры. Знакомит с историей возникновения праздников, учит бережно относиться к народным праздничным традициям и обычаям. Поддерживает желание участвовать в оформлении помещений к празднику.

- Формирует внимание и отзывчивость ко всем участникам праздничного действия (сверстники, педагоги, гости).

- Педагог знакомит с русскими народными традициями, а также с обычаями других народов страны. Поощряет желание участвовать в народных праздниках и развлечениях.

Подготовительная к школе группа (от 6 до 7 лет)

В области художественно-эстетического развития основными задачами образовательной деятельности являются:

Приобщение к искусству

- Развивать эстетическое восприятие, художественный вкус, эстетическое отношение к окружающему, к искусству и художественной деятельности; умение самостоятельно создавать художественные образы в разных видах деятельности. Поощрять активное участие детей в художественной деятельности по собственному желанию и под руководством взрослого.

- Знакомить с историей и видами искусства (декоративно-прикладное, изобразительное искусство, литература, музыка, архитектура, театр, танец, кино, цирк); формировать умение различать народное и профессиональное искусство.

- Воспитывать любовь и бережное отношение к произведениям искусства.

- Формировать основы художественной культуры, закреплять знания об искусстве как виде творческой деятельности людей, организовать посещение выставки, театра, музея, цирка (совместно с родителями).

- Расширять представления детей о творческих профессиях (художник, композитор, артист, танцор, певец, пианист, скрипач, режиссер, директор театра, архитектор и т. п.).

- Формировать представление о значении органов чувств человека для художественной деятельности, формировать умение соотносить органы чувств с видами искусства (музыку слушают, картины рассматривают, стихи читают и слушают и т. д.).

- Расширять знания детей об основных видах изобразительного искусства (живопись, графика, скульптура), развивать художественное восприятие, расширять первичные представления об основных живописных жанрах (портрет, пейзаж, натюрморт, батальная и жанровая живопись).

- Продолжать знакомить детей с произведениями живописи: И. Шишкин («Рожь», «Утро в сосновом лесу»), И. Левитан («Золотая осень», «Март», «Весна.

Большая вода»), А. Саврасов («Грачи прилетели»), А. Пластов («Полдень», «Летом», «Сенокос»), В. Васнецов («Аленушка», «Богатыри», «Иван-царевич на Сером волке») и др.

- Расширять представления о художниках — иллюстраторах детской книги (И. Билибин, Ю. Васнецов, В. Конашевич, В. Лебедев, Т. Маврина, Е. Чарушин и др.).

- Обогащать представления о скульптуре малых форм, выделяя образные средства выразительности (форму, пропорции, цвет, характерные детали, позы, движения и др.).

- Продолжать знакомить с народным декоративно-прикладным искусством (гжельская, хохломская, жостовская, мезенская роспись), с керамическими изделиями, народными игрушками.

- Расширять представления о разнообразии народного искусства, художественных промыслов (различные виды материалов, разные регионы страны и мира). Воспитывать интерес к искусству родного края.

- Продолжать знакомить с архитектурой, закреплять и обогащать знания детей о том, что существуют здания различного назначения (жилые дома, магазины, кинотеатры, детские сады, школы и др.).

- Развивать умение выделять сходство и различия архитектурных сооружений одинакового назначения. Формировать умение выделять одинаковые части конструкции и особенности деталей.

- Познакомить со спецификой храмовой архитектуры: купол, арки, аркатурный пояс по периметру здания, барабан (круглая часть под куполом) и т. д. Знакомить с архитектурой с опорой на региональные особенности местности, в которой живут дети.

- Рассказать детям о том, что, как и в каждом виде искусства, в архитектуре есть памятники, которые известны во всем мире: в России это Кремль, собор Василия Блаженного, Зимний дворец, Исаакиевский собор, Петергоф, памятники Золотого кольца и другие — в каждом городе свои.

- Развивать умения передавать в художественной деятельности образы архитектурных сооружений, сказочных построек. Поощрять стремление изображать детали построек (наличники, резной подзор по контуру крыши).

Изобразительная деятельность

- Поддерживать интерес детей к изобразительной деятельности. Развивать образное эстетическое восприятие, образные представления, эстетическое отношение к предметам и явлениям окружающего мира, произведениям искусства, к художественно-творческой деятельности.

- Воспитывать самостоятельность; учить активно и творчески применять ранее усвоенные способы изображения в рисовании, лепке и аппликации, используя выразительные средства.

- Продолжать развивать коллективное творчество. Воспитывать стремление действовать согласованно, договариваться о том, кто какую часть работы будет выполнять, как отдельные изображения будут объединяться в общую картину.

- Формировать эстетические суждения; учить аргументированно и развернуто оценивать изображения, созданные как самим ребенком, так и его сверстниками, обращая внимание на обязательность доброжелательного и уважительного отношения к работам товарищей; развивать умение замечать недостатки своих работ и исправлять их; вносить дополнения для достижения большей выразительности создаваемого образа.

Конструктивная деятельность

- формировать умение у детей видеть конструкцию объекта и анализировать её основные части, их функциональное назначение;
- закреплять у детей навыки коллективной работы: умение распределять обязанности, работать в соответствии с общим замыслом, не мешая друг другу;
- развивать у детей интерес к конструктивной деятельности; знакомить детей с различными видами конструкторов;
- знакомить детей с профессиями дизайнера, конструктора, архитектора, строителя и прочее;
- развивать у детей художественно-творческие способности и самостоятельную творческую конструктивную деятельность детей;

Музыкальная деятельность

- воспитывать гражданско-патриотические чувства через изучение Государственного гимна Российской Федерации;
- продолжать приобщать детей к музыкальной культуре, воспитывать музыкально-эстетический вкус;
- развивать детское музыкально-художественное творчество, реализация самостоятельной творческой деятельности детей; удовлетворение потребности в самовыражении;
- развивать у детей музыкальные способности: поэтический и музыкальный слух, чувство ритма, музыкальную память;
- продолжать обогащать музыкальные впечатления детей, вызывать яркий эмоциональный отклик при восприятии музыки разного характера;
- формирование у детей основы художественно-эстетического восприятия мира, становление эстетического и эмоционально-нравственного отношения к отражению окружающей действительности в музыке;
- совершенствовать у детей звуковысотный, ритмический, тембровый и динамический слух; способствовать дальнейшему формированию певческого голоса;
- развивать у детей навык движения под музыку;
- обучать детей игре на детских музыкальных инструментах; знакомить детей с элементарными музыкальными понятиями;
- формировать у детей умение использовать полученные знания и навыки в быту и на досуге;

Театрализованная деятельность

- продолжать приобщение детей к театральному искусству через знакомство с историей театра, его жанрами, устройством и профессиями;
- продолжать знакомить детей с разными видами театрализованной деятельности; развивать у детей умение создавать по предложенной схеме и словесной инструкции декорации и персонажей из различных материалов (бумага, ткань, бросового материала и прочее);
- продолжать развивать у детей умение передавать особенности характера персонажа с помощью мимики, жеста, движения и интонационно-образной речи;
- продолжать развивать навыки кукловодства в различных театральных системах (перчаточными, тростевыми, марионеткам и так далее);
- формировать умение согласовывать свои действия с партнерами, приучать правильно оценивать действия персонажей в спектакле;

- поощрять желание разыгрывать в творческих театральных, режиссерских играх и играх драматизациях сюжетов сказок, литературных произведений, внесение в них изменений и придумывание новых сюжетных линий, введение новых персонажей, действий;

- поощрять способность творчески передавать образ в играх драматизациях, спектаклях;

Культурно-досуговая деятельность

- продолжать формировать интерес к полезной деятельности в свободное время (отдых, творчество, самообразование);

- развивать желание участвовать в подготовке и участии в развлечениях, соблюдать культуру общения (доброжелательность, отзывчивость, такт, уважение);

- расширять представления о праздничной культуре народов России, поддерживать желание использовать полученные ранее знания и навыки в праздничных мероприятиях (календарных, государственных, народных);

Содержание образовательной деятельности.

Приобщение к искусству

- Педагог продолжает развивать у детей эстетическое восприятие, художественный вкус, эстетическое отношение к окружающему, к искусству и художественной деятельности; умение самостоятельно создавать художественные образы в разных видах деятельности.

- Поощряет активное участие детей в художественной деятельности по собственному желанию и под руководством взрослого.

- Педагог воспитывает гражданско-патриотические чувства средствами различных видов и жанров искусства.

- Педагог продолжает знакомить детей с историей и видами искусства (декоративно-прикладное, изобразительное искусство, литература, музыка, архитектура, театр, танец, кино, цирк); формирует умение различать народное и профессиональное искусство.

- Педагог воспитывает интерес к национальным и общечеловеческим ценностям, культурным традициям народа в процессе знакомства с классической и народной музыкой, с шедеврами изобразительного искусства и народным декоративно-прикладным искусством. Воспитывает любовь и бережное отношение к произведениям искусства.

- Педагог формирует у детей основы художественной культуры, закрепляет знания об искусстве как виде творческой деятельности людей, организует посещение выставки, театра, музея, цирка (совместно с родителями (законными представителями)).

- Педагог расширяет представления детей о творческих профессиях (художник, композитор, артист, танцор, певец, пианист, скрипач, режиссер, директор театра, архитектор и тому подобное).

- Педагог формирует представление о значении органов чувств человека для художественной деятельности, формирует умение соотносить органы чувств с видами искусства (музыку слушают, картины рассматривают, стихи читают и слушают и так далее).

- Педагог расширяет знания детей об основных видах изобразительного искусства (живопись, графика, скульптура), развивает художественное восприятие,

расширяет первичные представления об основных живописных жанрах (портрет, пейзаж, натюрморт, батальная и жанровая живопись). Продолжает знакомить детей с произведениями живописи: И.И. Шишкин, И.И. Левитан, А.К. Саврасов, А.А. Пластов, В.М. Васнецов и другие. Расширять представления о художниках - иллюстраторах детской книги (И.Я. Билибин, Ю.А. Васнецов, В.М. Конашевич, В.В. Лебедев, Т.А. Маврина, Е.И. Чарушин и другие).

- Педагог продолжает знакомить детей с творчеством русских композиторов (Н.А. Римский-Корсаков, П.И. Чайковский, М.И. Глинка, А.П. Бородин и другие), зарубежных композиторов (А. Вивальди, Ф. Шуберт, Э. Григ, К. Сен-Санс другие), композиторов- песенников (Г.А. Струве, А.Л. Рыбников, Г.И. Гладков, М.И. Дунаевский и другие).

- Педагог обогащает представления детей о скульптуре малых форм, выделяя образные средства выразительности (форму, пропорции, цвет, характерные детали, позы, движения и другое). Продолжает знакомить детей с народным декоративно-прикладным искусством (гжельская, хохломская, жостовская, мезенская роспись), с керамическими изделиями, народными игрушками. Расширяет представления о разнообразии народного искусства, художественных промыслов (различные виды материалов, разные регионы страны и мира). Воспитывает интерес к искусству родного края.

- Педагог продолжает знакомить детей с архитектурой, закрепляет и обогащает знания детей о том, что существуют здания различного назначения (жилые дома, магазины, кинотеатры, ДОО, общеобразовательные организации и другое).

- Развивает умение выделять сходство и различия архитектурных сооружений одинакового назначения.

- Формирует умение выделять одинаковые части конструкции и особенности деталей. Знакомит детей со спецификой храмовой архитектуры: купол, арки, аркатурный пояс по периметру здания, барабан (круглая часть под куполом) и так далее. Знакомит с архитектурой с опорой на региональные особенности местности, в которой живут дети. Рассказывает детям о том, что, как и в каждом виде искусства, в архитектуре есть памятники, которые известны во всем мире: в России это Кремль, собор Василия Блаженного, Зимний дворец, Исаакиевский собор, Петергоф, памятники Золотого кольца и другие - в каждом городе свои. Развивает умения передавать в художественной деятельности образы архитектурных сооружений, сказочных построек. Поощряет стремление изображать детали построек (наличники, резной подзор по контуру крыши).

- Педагог поощряет желание детей посещать выставки, спектакли детского театра, музея, цирка. Педагог развивает у детей умение выражать в речи свои впечатления, высказывать суждения, оценки.

Изобразительная деятельность

Рисование.

- Совершенствовать умение изображать предметы по памяти и с натуры; развивать наблюдательность, аналитические способности, умение сравнивать предметы между собой, способность замечать характерные особенности предметов и изображать их, передавая форму, величину, строение, пропорции, цвет, композицию.

- Предметное рисование: педагог совершенствует у детей умение изображать предметы по памяти и с натуры; развивает наблюдательность, способность замечать

характерные особенности предметов и передавать их средствами рисунка (форма, пропорции, расположение на листе бумаги).

- Совершенствовать технику изображения. Продолжать развивать свободу и одновременно точность движений руки под контролем зрения, их плавность, ритмичность.

- Расширять набор материалов, которые дети могут использовать при рисовании (гуашь, акварель, сухая и жирная пастель, сангина, угольный карандаш, гелевая ручка и др.). Предлагать соединять в одном рисунке разные материалы для создания выразительного образа.

- Учить новым способам работы с уже знакомыми материалами (например, рисовать акварелью по сырому слою); разным способам создания фона для изображаемой картины: при рисовании акварелью и гуашью — до создания основного изображения; при рисовании пастелью и цветными карандашами фон может быть подготовлен как в начале, так и по завершении основного изображения.

- Развивать представление о разнообразии цветов и оттенков, опираясь на реальную окраску предметов, декоративную роспись, сказочные сюжеты; учить создавать цвета и оттенки.

- Постепенно подводить детей к обозначению цветов, например, включающих два оттенка (желто-зеленый, серо-голубой) или уподобленных природным (малиновый персиковый и т. п.). Обращать их внимание на изменчивость цвета предметов (например, в процессе роста помидоры зеленые, а созревшие — красные). Учить замечать изменение цвета в природе в связи с изменением погоды (небо голубое в солнечный день и серое в пасмурный). Развивать цветовое восприятие в целях обогащения колористической гаммы рисунка.

- Учить детей различать оттенки цветов и передавать их в рисунке, развивать восприятие, способность наблюдать и сравнивать цвета окружающих предметов, явлений (нежно-зеленые только что появившиеся листочки, бледно-зеленые стебли одуванчиков и их темно-зеленые листья и т. п.).

- В сюжетном рисовании продолжать учить детей размещать изображения на листе в соответствии с их реальным расположением (ближе или дальше от рисующего; ближе к нижнему краю листа — передний план или дальше от него — задний план); передавать различия в величине изображаемых предметов (дерево высокое, цветок ниже дерева; воробышек маленький, ворона большая и т. п.).

- Формировать умение строить композицию рисунка; передавать движения людей и животных, растений, склоняющихся от ветра.

- Продолжать формировать умение передавать в рисунках как сюжеты народных сказок, так и авторских произведений (стихотворений, сказок, рассказов); проявлять самостоятельность в выборе темы, композиционного и цветового решения.

Лепка.

- Развивать творчество детей; учить свободно использовать для создания образов предметов, объектов природы, сказочных персонажей разнообразные приемы, усвоенные ранее;

- продолжать учить передавать форму основной части и других частей, их пропорции, позу, характерные особенности изображаемых объектов; обрабатывать поверхность формы движениями пальцев и стекой.

- Продолжать формировать умение передавать характерные движения человека и животных, создавать выразительные образы (птичка подняла крылышки,

приготовилась лететь; козлик скачет; девочка танцует; дети делают гимнастику — коллективная композиция).

- Учить детей создавать скульптурные группы из двух-трех фигур, развивать чувство композиции, умение передавать пропорции предметов, их соотношение по величине, выразительность поз, движений, деталей.

Аппликация.

- Продолжать учить создавать предметные и сюжетные изображения с натуры и по представлению: развивать чувство композиции (учить красиво располагать фигуры на листе бумаги формата, соответствующего пропорциям изображаемых предметов).

- Развивать умение составлять узоры и декоративные композиции из геометрических и растительных элементов на листах бумаги разной формы; изображать птиц, животных по замыслу детей и по мотивам народного искусства.

- Закреплять приемы вырезания симметричных предметов из бумаги, сложенной вдвое; нескольких предметов или их частей из бумаги, сложенной гармошкой.

- При создании образов поощрять применение разных приемов вырезания, обрывания бумаги, наклеивания изображений (намазывая их клеем полностью или частично, создавая иллюзию передачи объема);

- Учить мозаичному способу изображения с предварительным легким обозначением карандашом формы частей и деталей картинки. Продолжать развивать чувство цвета, колорита, композиции.

- Поощрять проявления творчества.

Прикладное творчество.

- При работе с бумагой и картоном закреплять умение складывать бумагу прямоугольной, квадратной, круглой формы в разных направлениях (пилотка); использовать разную по фактуре бумагу, делать разметку с помощью шаблона; создавать игрушки-забавы (мишка-физкультурник, клюющий петушок и др.).

- Формировать умение создавать предметы из полосок цветной бумаги (коврик, дорожка, закладка), подбирать цвета и их оттенки при изготовлении игрушек, сувениров, деталей костюмов и украшений к праздникам. Формировать умение использовать образец.

- Совершенствовать умение детей создавать объемные игрушки в технике оригами.

- При работе с тканью формировать умение вдевать нитку в иголку, завязывать узелок; пришивать пуговицу, вешалку; шить простейшие изделия (мешочек для семян, фартучек для кукол, игольница) швом «вперед иголку». Закреплять умение делать аппликацию, используя кусочки ткани разнообразной фактуры (шелк для бабочки, байка для зайчика и т. д.), наносить контур с помощью мелка и вырезать в соответствии с задуманным сюжетом.

- При работе с природным материалом закреплять умение создавать фигуры людей, животных, птиц из желудей, шишек, косточек, травы, веток, корней и других материалов, передавать выразительность образа, создавать общие композиции («Лесная поляна», «Сказочные герои»).

- Развивать фантазию, воображение.

Народное декоративно-прикладное искусство.

- Продолжать развивать декоративное творчество детей; умение создавать узоры по мотивам народных росписей, уже знакомых детям и новых (городецкая, гжельская, хохломская, жостовская, мезенская роспись и др.).

- Продолжать формировать умение свободно владеть карандашом, кистью при выполнении линейного рисунка, учить плавным поворотам руки при рисовании округлых линий, завитков в разном направлении (от веточки и от конца завитка к веточке, вертикально и горизонтально), учить осуществлять движение всей рукой при рисовании длинных линий, крупных форм, одними пальцами — при рисовании небольших форм и мелких деталей, коротких линий, штрихов, травки (хохлома), оживок (городец) и др.

- Учить видеть красоту созданного изображения и в передаче формы, плавности, слитности линий или их тонкости, изящности, ритмичности расположения линий и пятен, равномерности закрашивания рисунка; чувствовать плавные переходы оттенков цвета.

- Учить детей выделять и передавать цветовую гамму народного декоративного искусства определенного вида. Закреплять умение создавать композиции на листах бумаги разной формы, силуэтах предметов и игрушек; расписывать вылепленные детьми игрушки. Закреплять умение при составлении декоративной композиции на основе того или иного вида народного искусства использовать характерные для него элементы узора и цветовую гамму.

- Продолжать развивать навыки декоративной лепки; учить использовать разные способы лепки (налеп, углубленный рельеф), применять стеку.

Конструктивная деятельность.

- Формировать интерес к разнообразным зданиям и сооружениям (жилые дома, театры и др.). Поощрять желание передавать их особенности в конструктивной деятельности.

- Учить видеть конструкцию объекта и анализировать ее основные части, их функциональное назначение.

- Предлагать детям самостоятельно находить отдельные конструктивные решения на основе анализа существующих сооружений.

- Закреплять навыки коллективной работы: умение распределять обязанности, работать в соответствии с общим замыслом, не мешая друг другу.

Конструирование из строительного материала.

- Учить детей сооружать различные конструкции одного и того же объекта в соответствии с их назначением (мост для пешеходов, мост для транспорта).

- Определять, какие детали более всего подходят для постройки, как их целесообразнее скомбинировать; продолжать развивать умение планировать процесс возведения постройки.

- Продолжать учить сооружать постройки, объединенные общей темой (улица, машины, дома). Конструирование из деталей конструкторов.

- Познакомить с разнообразными пластмассовыми конструкторами. Учить создавать различные модели (здания, самолеты, поезда и т. д.) по рисунку, по словесной инструкции воспитателя, по собственному замыслу.

- Познакомить детей с деревянным конструктором, детали которого крепятся штифтами.

- Учить создавать различные конструкции (мебель, машины) по рисунку и по словесной инструкции воспитателя.

- Учить создавать конструкции, объединенные общей темой (детская площадка, стоянка машин и др.).

- Учить разбирать конструкции при помощи скобы и киянки (в пластмассовых конструкторах).

Музыкальная деятельность.

- Продолжать приобщать детей к музыкальной культуре, воспитывать художественный вкус, обогащать музыкальные впечатления детей, вызывать яркий эмоциональный отклик при восприятии музыки разного характера.

- Совершенствовать звуковысотный, ритмический, тембровый и динамический слух.

- Способствовать дальнейшему формированию певческого голоса, развитию навыков движения под музыку.

- Обучать игре на детских музыкальных инструментах. Знакомить с элементарными музыкальными понятиями.

Слушание.

- Продолжать развивать навыки восприятия звуков по высоте в пределах квинты - терции; обогащать впечатления детей и формировать музыкальный вкус, развивать музыкальную память. Способствовать развитию мышления, фантазии, памяти, слуха.

- Знакомить с элементарными музыкальными понятиями (темп, ритм); жанрами (опера, концерт, симфонический концерт), творчеством композиторов и -

- Познакомить детей с мелодией Государственного гимна Российской Федерации.

Пение.

- Совершенствовать певческий голос и вокально-слуховую координацию.

- Закреплять практические навыки выразительного исполнения песен в пределах от до первой октавы до ре второй октавы; учить брать дыхание и удерживать его до конца фразы; обращать внимание на артикуляцию (дикцию).

- Закреплять умение петь самостоятельно, индивидуально и коллективно, с музыкальным сопровождением и без него.

Песенное творчество.

Учить самостоятельно придумывать мелодии, используя в качестве образца русские народные песни; самостоятельно импровизировать мелодии на заданную тему по образцу и без него, используя для этого знакомые песни, музыкальные пьесы и танцы.

Музыкально-ритмические движения.

- Способствовать дальнейшему развитию навыков танцевальных движений, умения выразительно и ритмично двигаться в соответствии с разнообразным характером музыки, передавая в танце эмоционально-образное содержание.

- Знакомить с национальными плясками (русские, белорусские, украинские и т. д.)

- Развивать танцевально-игровое творчество;

- формировать навыки художественного исполнения различных образов при инсценировании песен, театральных постановок.

Музыкально-игровое и танцевальное творчество.

- Способствовать развитию творческой активности детей в доступных видах музыкальной исполнительской деятельности (игра в оркестре, пение, танцевальные движения и т. п.).

- Учить импровизировать под музыку соответствующего характера (лыжник, конькобежец, наездник, рыбак; лукавый котик и сердитый козлик и т. п.).

- Учить придумывать движения, отражающие содержание песни; выразительно действовать с воображаемыми предметами. Учить самостоятельно искать способ передачи в движениях музыкальных образов.

- Формировать музыкальные способности; содействовать проявлению активности и самостоятельности.

Игра на детских музыкальных инструментах.

- Знакомить с музыкальными произведениями в исполнении различных инструментов и в оркестровой обработке.

- Учить играть на металлофоне, свирели, ударных и электронных музыкальных инструментах, русских народных музыкальных инструментах: трещотках, погремушках, треугольниках; исполнять музыкальные произведения в оркестре и в ансамбле.

Театрализованная деятельность.

- Развивать самостоятельность детей в организации театрализованных игр: умение самостоятельно выбирать сказку, стихотворение, песню для постановки; готовить необходимые атрибуты и декорации к будущему спектаклю; распределять между собой обязанности и роли, развивать творческую самостоятельность, эстетический вкус в передаче образа; отчетливость произношения; учить использовать средства выразительности (поза, жесты, мимика, интонация, движения).

- Воспитывать любовь к театру. Широко использовать в театрализованной деятельности детей разные виды театра (бибабо, пальчиковый, баночный, театр картинок, перчаточный, кукольный и др.).

- Воспитывать навыки театральной культуры, приобщать к театральному искусству через просмотр театральных постановок, видеоматериалов; рассказывать о театре, театральных профессиях.

- Учить постигать художественные образы, созданные средствами театральной выразительности (свет, грим, музыка, слово, хореография, декорации и др.) и распознавать их особенности.

- Использовать разные формы взаимодействия детей и взрослых в театрализованной игре.

- Способствовать формированию оценочных суждений в процессе анализа сыгранных ролей, просмотренных спектаклей. Развивать воображение и фантазию детей в создании и исполнении ролей.

Культурно-досуговая деятельность.

- Педагог продолжает формировать у детей умение проводить свободное время с интересом и пользой (рассматривание иллюстраций, просмотр анимационных фильмов, слушание музыки, конструирование и так далее). Развивает активность детей в участие в подготовке развлечений.

- Формирует навыки культуры общения со сверстниками, педагогами и гостями. Педагог расширяет знания детей об обычаях и традициях народов России, воспитывает уважение к культуре других этносов.

- Формирует чувство удовлетворения от участия в совместной досуговой деятельности. Поддерживает интерес к подготовке и участию в праздничных мероприятиях, опираясь на полученные навыки и опыт.

- Поощряет реализацию творческих проявлений в объединениях дополнительного образования.

Используемые вариативные программы дошкольного образования и методические пособия:

- Комарова Т. С. Детское художественное творчество. Для работы и детьми 2–7л. Комарова Т. С. Изобразительная деятельность в детском саду. Младшая группа (3–4 года).

- Комарова Т. С. Изобразительная деятельность в детском саду. Средняя группа (4–5лет).

- Комарова Т. С. Изобразительная деятельность в детском саду. Старшая группа (5–6лет).

- Комарова Т. С. Изобразительная деятельность в детском саду. Подготовительная к школе группа (6–7 лет).

- Комарова Т. С. Развитие художественных способностей дошкольников.

- Комарова Т. С., Зацепина М. Б. Интеграция в воспитательно-образовательной работе детского сада.

- Куцакова Л. В. Художественное творчество и конструирование: 3–4 года.

Куцакова Л. В. Художественное творчество и конструирование: 4–5 лет.

2.1.5. Образовательная область «Физическое развитие»

Физическое развитие включает приобретение опыта в следующих видах деятельности детей: двигательной, в том числе связанной с выполнением упражнений, направленных на развитие таких физических качеств, как координация и гибкость; способствующих правильному формированию опорно-двигательной системы организма, развитию равновесия, координации движения, крупной и мелкой моторики обеих рук, а также с правильным, не наносящем ущерба организму, выполнением основных движений (ходьба, бег, мягкие прыжки, повороты в обе стороны), формирование начальных представлений о некоторых видах спорта, овладение подвижными играми с правилами; становление целенаправленности и саморегуляции в двигательной сфере; становление ценностей здорового образа жизни, овладение его элементарными нормами и правилами (в питании, двигательном режиме, закаливании, при формировании полезных привычек и др.).

ФГОС ДО (п.2.6.)

Вторая группа раннего возраста (от 2 до 3 лет).

Основные задачи образовательной деятельности в области физического развития:

- обогащать двигательный опыт детей, помогая осваивать упражнения основной гимнастики: основные движения (бросание, катание, ловля, ползание, лазание, ходьба, бег, прыжки), общеразвивающие и музыкально-ритмические упражнения;

- развивать психофизические качества, равновесие и ориентировку в пространстве; поддерживать у детей желание играть в подвижные игры вместе с педагогом в небольших подгруппах;

- формировать интерес и положительное отношение к выполнению физических упражнений, совместным двигательным действиям;

- укреплять здоровье детей средствами физического воспитания, формировать культурно-гигиенические навыки и навыки самообслуживания, приобщая к здоровому образу жизни.

Содержание образовательной деятельности.

Основная гимнастика (основные движения, общеразвивающие упражнения).

Основные движения:

- *бросание, катание, ловля*: скатывание мяча по наклонной доске; прокатывание мяча педагогу и друг другу двумя руками стоя и сидя (расстояние 50-100 см), под дугу, в ворота; остановка катящегося мяча; передача мячей друг другу стоя; бросание мяча от груди двумя руками, снизу, из-за головы; бросание предмета в горизонтальную цель и вдаль с расстояния 100-125 см двумя и одной рукой; перебрасывание мяча через сетку, натянутую на уровне роста ребёнка с расстояния 1- 1,5 м; ловля мяча, брошенного педагогом с расстояния до 1 м;

- *ползание и лазанье*: ползание на животе, на четвереньках до погремушки (флажка) 3-4 м (взяв её, встать, выпрямиться), по доске, лежащей на полу, по наклонной доске, приподнятой одним концом на 20-30 см; по гимнастической скамейке; проползание под дугой (30-40 см); влезание на лесенку-стремянку и спуск с нее произвольным способом;

- *ходьба*: ходьба стайкой за педагогом с перешагиванием через линии, палки, кубы; на носках; с переходом на бег; на месте, приставным шагом вперед, в сторону, назад; с предметами в руке (флажок, платочек, ленточка и другие); в рассыпную и в заданном направлении; между предметами; по кругу по одному и парами, взявшись за руки;

- *бег*: бег стайкой за педагогом, в заданном направлении и в разных направлениях; между линиями (расстояние между линиями 40-30 см); за катящимся мячом; с переходом на ходьбу и обратно; непрерывный в течение 20-30-40 секунд; медленный бег на расстояние 40-80 м;

- *прыжки*: прыжки на двух ногах на месте (10-15 раз); с продвижением вперед, через 1-2 параллельные линии (расстояние 10-20 см); в длину с места как можно дальше, через 2 параллельные линии (20-30 см); вверх, касаясь предмета, находящегося выше поднятых рук ребёнка на 10-15 см;

- *упражнения в равновесии*: ходьба по дорожке (ширина 20 см, длина 2-3 м); по наклонной доске, приподнятой одним концом на 20 см; по гимнастической скамейке; перешагивание линий и предметов (высота 10-15 см); ходьба по извилистой дорожке (2-3 м), между линиями; подъем без помощи рук на скамейку, удерживая равновесие с положением рук в стороны; кружение на месте.

В процессе обучения основным движениям педагог побуждает детей действовать сообща, двигаться не наталкиваясь друг на друга, придерживаться определенного направления движения, предлагает разнообразные упражнения.

Общеразвивающие упражнения:

- упражнения для кистей рук, развития и укрепления плечевого пояса: поднимание рук вперед, вверх, разведение в стороны, отведение назад, за спину, сгибание и разгибание, выполнение хлопков руками перед собой, над головой; махи руками вверх-вниз, вперед-назад;

- упражнения для развития и укрепления мышц спины и гибкости позвоночника: повороты вправо-влево, с передачей предмета сидящему рядом ребёнку, наклоны вперед из исходного положения стоя и сидя; одновременное сгибание и разгибание ног из исходного положения сидя и лежа, поочередное поднимание рук и ног из исходного положения лежа на спине;

- упражнения для развития и укрепления мышц брюшного пресса и гибкости позвоночника: сгибание и разгибание ног, держась за опору, приседание, потягивание с подниманием на носки и другое;

- музыкально-ритмические упражнения, разученные на музыкальном занятии, включаются в содержание подвижных игр и игровых упражнений; педагог показывает детям и выполняет вместе с ними: хлопки в ладоши под музыку, хлопки с одновременным притопыванием, приседание «пружинка», приставные шаги вперед-назад, кружение на носочках, имитационные упражнения.

- Педагог предлагает образец для подражания и выполняет вместе с детьми упражнения с предметами: погремушками, платочками, малыми обручами, кубиками, флажками и другое, в том числе, сидя на стуле или на скамейке.

Подвижные игры:

- педагог развивает и поддерживает у детей желание играть в подвижные игры с простым содержанием, с текстом, с включением музыкально-ритмических упражнений.

- Создает условия для развития выразительности движений в имитационных упражнениях и сюжетных играх, помогает самостоятельно передавать простейшие действия некоторых персонажей (попрыгать, как зайчики, помахать крылышками, как птичка, походить как лошадка, поклевать зернышки, как цыплята, и тому подобное).

Формирование основ здорового образа жизни:

- педагог формирует у детей полезные привычки и элементарные культурно-гигиенические навыки при приеме пищи, уходе за собой (самостоятельно и правильно мыть руки перед едой, после прогулки и посещения туалета, чистить зубы, пользоваться предметами личной гигиены); поощряет умения замечать нарушения правил гигиены, оценивать свой внешний вид, приводить в порядок одежду; способствует формированию положительного отношения к закаливающим и гигиеническим процедурам, выполнению физических упражнений.

Младшая группа (от 3 до 4 лет)

Основные задачи образовательной деятельности в области физического развития:

- обогащать двигательный опыт детей, используя упражнения основной гимнастики (строевые упражнения, основные движения, общеразвивающие, в том числе музыкально- ритмические упражнения), спортивные упражнения, подвижные игры, помогая согласовывать свои действия с действиями других детей, соблюдать правила в игре;

- развивать психофизические качества, ориентировку в пространстве, координацию, равновесие, способность быстро реагировать на сигнал;

- формировать интерес и положительное отношение к занятиям физической культурой и активному отдыху, воспитывать самостоятельность;

- укреплять здоровье детей средствами физического воспитания, создавать условия для формирования правильной осанки, способствовать усвоению правил безопасного поведения в двигательной деятельности;

- закреплять культурно-гигиенические навыки и навыки самообслуживания, формируя полезные привычки, приобщая к здоровому образу жизни.

Содержание образовательной деятельности.

- Педагог формирует умение организованно выполнять строевые упражнения, находить свое место при совместных построениях, передвижениях. Выполнять общеразвивающие, музыкально-ритмические упражнения по показу; создает условия для активной двигательной деятельности и положительного эмоционального состояния детей. Педагог воспитывает умение слушать и следить за показом, выполнять предложенные задания сообща, действуя в общем для всех темпе. Организует подвижные игры, помогая детям выполнять движения с эмоциональным отражением замысла, соблюдать правила в подвижной игре.

- Педагог продумывает и организует активный отдых, приобщает детей к здоровому образу жизни, к овладению элементарными нормами и правилами поведения в двигательной деятельности, формирует умения и навыки личной гигиены, воспитывает полезные для здоровья привычки.

Основная гимнастика (основные движения, общеразвивающие и строевые упражнения).

Основные движения:

- *бросание, катание, ловля, метание*: прокатывание двумя руками большого мяча вокруг предмета, подталкивая его сверху или сзади; скатывание мяча по наклонной доске; катание мяча друг другу, сидя парами ноги врозь, стоя на коленях; прокатывание мяча в воротца, под дугу, стоя парами; ходьба вдоль скамейки, прокатывая по ней мяч двумя и одной рукой; произвольное прокатывание обруча, ловля обруча, катящегося от педагога; бросание мешочка в горизонтальную цель(корзину) двумя и одной рукой; подбрасывание мяча вверх и ловля его; бросание мяча о землю и ловля его; бросание и ловля мяча в парах; бросание, одной рукой мяча в обруч, расположенный на уровне глаз ребёнка, с расстояния 1,5 м; метание вдаль; перебрасывание мяча через сетку;

- *ползание, лазанье*: ползание на четвереньках на расстоянии 4-5-6 м до кегли (взять её, встать, выпрямиться, поднять двумя руками над головой); по гимнастической скамейке, за катящимся мячом; проползание на четвереньках под 3-4 дугами (высота 50 см, расстояние 1 м); ползание на четвереньках с опорой на ладони и ступни по доске; влезание на лесенку-стремянку или гимнастическую стенку произвольным способом (не пропуская реек) и спуск с нее; подлезание под дугу, не касаясь руками пола;

- *ходьба*: ходьба в заданном направлении, небольшими группами, друг за другом по ориентирам (по прямой, по кругу, обходя предметы, в рассыпную, «змейкой», с поворотом и сменой направления); на носках; высоко поднимая колени, перешагивая предметы, с остановкой по сигналу; парами друг за другом, в разных направлениях; с выполнением заданий (присесть, встать, идти дальше); по наклонной доске; в чередовании с бегом;

- *бег*: бег группами и по одному за направляющим, в рассыпную, со сменой темпа; по кругу, обегая предметы, между двух или вдоль одной линии; со сменой направления, с остановками, мелким шагом, на носках; в чередовании с ходьбой; убегание от ловящего, ловля убегающего; бег в течение 50-60 сек; быстрый бег 10-15 м; медленный бег 120-150 м;

- *прыжки*: прыжки на двух и на одной ноге; на месте, продвигаясь вперед на 2-3 м; через линию, (вперед и, развернувшись, в обратную сторону); в длину с места (не менее 40 см); через 2 линии (расстояние 25-30 см), из обруча в обруч (плоский) по

прямой; через 4-6 параллельных линий (расстояние 15-20 см); спрыгивание (высота 10-15 см), перепрыгивание через веревку (высота 2-5 см);

- *упражнения в равновесии*: ходьба по прямой и извилистой дорожке (ширина 15-20 см, длина 2-2,5 м), обычным и приставным шагом; по гимнастической скамье, по ребристой доске, наклонной доске; перешагивая рейки лестницы, лежащей на полу; по шнуру, плоскому обучу, лежащему на полу, приставным шагом; с выполнением заданий (присесть, встать и продолжить движение); на носках, с остановкой.

Общеразвивающие упражнения:

- *упражнения для кистей рук, развития и укрепления мышц плечевого пояса*: поднимание и опускание прямых рук вперед, отведение их в стороны, вверх, на пояс, за спину (одновременно, поочередно); переключивание предмета из одной руки в другую; хлопки над головой и перед собой; махи руками; упражнения для кистей рук; упражнения для развития и укрепления мышц спины и гибкости позвоночника: потягивание, приседание, обхватив руками колени; наклоны вперед и в стороны; сгибание и разгибание ног из положения сидя; поднимание и опускание ног из положения лежа; повороты со спины на живот и обратно;

- *упражнения для развития и укрепления мышц ног и брюшного пресса*: поднимание и опускание ног, согнутых в коленях; приседание с предметами, поднимание на носки; выставление ноги вперед, в сторону, назад;

- *музыкально-ритмические упражнения, разученные на музыкальных занятиях, педагог включает в содержание физкультурных занятий, различные формы активного отдыха и подвижные игры*: ритмичная ходьба и бег под музыку по прямой и по кругу, держась за руки, на носках, топающим шагом, вперед, приставным шагом; поочередное выставление ноги вперед, на пятку, притопывание, приседания «пружинки», кружение; имитационные движения - разнообразные упражнения, раскрывающие понятный детям образ, настроение или состояние (веселый котенок, хитрая лиса, шустрый зайчик и так далее).

Строевые упражнения:

- педагог предлагает детям следующие строевые упражнения: построение в колонну по одному, в шеренгу, в круг по ориентирам; перестроение в колонну по два, в рассыпную, смыкание и размыкание обычным шагом, повороты направо и налево переступанием.

- Педагог выполняет вместе с детьми упражнения из разных исходных положений (стоя, ноги слегка расставлены, ноги врозь, сидя, лежа на спине, животе, с заданным положением рук), с предметами (кубики двух цветов, флажки, кегли и другое).

Подвижные игры:

- педагог поддерживает активность детей в процессе двигательной деятельности, организуя сюжетные и несюжетные подвижные игры. Воспитывает умение действовать сообща, соблюдать правила, начинать и заканчивать действия по указанию и в соответствии с сюжетом игры, двигаться определенным способом и в заданном направлении, придавать своим движениям выразительность (кошка просыпается, потягивается, мяукает).

Спортивные упражнения:

- педагог обучает детей спортивным упражнениям на прогулке или во время физкультурных занятий на свежем воздухе. Катание на санках, лыжах, велосипеде

может быть организовано в самостоятельной двигательной деятельности в зависимости от имеющихся условий, а также региональных и климатических особенностей.

Катание на санках: по прямой, перевозя игрушки или друг друга, и самостоятельно с невысокой горки.

Ходьба на лыжах: по прямой, ровной лыжне ступающим и скользящим шагом, с поворотами переступанием. Катание на трехколесном велосипеде: по прямой, по кругу, с поворотами направо, налево.

Плавание: погружение в воду, ходьба и бег в воде прямо и по кругу, игры с плавающими игрушками в воде.

Формирование основ здорового образа жизни:

- педагог поддерживает стремление ребёнка самостоятельно ухаживать за собой, соблюдать порядок и чистоту, ухаживать за своими вещами и игрушками; формирует первичные представления о роли чистоты, аккуратности для сохранения здоровья, напоминает о необходимости соблюдения правил безопасности в двигательной деятельности (бегать, не наталкиваясь друг на друга, не толкать товарища, не нарушать правила).

Активный отдых.

Физкультурные досуги: досуг проводится 1-2 раза в месяц во второй половине дня на свежем воздухе, продолжительностью 20-25 минут. Содержание составляют подвижные игры и игровые упражнения, игры-забавы, аттракционы, хороводы, игры с пением, музыкально-ритмические упражнения.

Дни здоровья: в этот день проводятся подвижные игры на свежем воздухе, физкультурный досуг, спортивные упражнения, возможен выход за пределы участка ДОО (прогулка-экскурсия). День здоровья проводится один раз в квартал.

Средняя группа (от 4 до 5 лет)

Основные задачи образовательной деятельности в области физического развития:

- обогащать двигательный опыт детей, способствуя техничному выполнению упражнений основной гимнастики (строевые упражнения, основные движения, общеразвивающие, в том числе музыкально-ритмические упражнения), создавать условия для освоения спортивных упражнений, подвижных игр;

- формировать психофизические качества (сила, быстрота, выносливость, гибкость, ловкость), развивать координацию, меткость, ориентировку в пространстве;

- воспитывать волевые качества, самостоятельность, стремление соблюдать правила в подвижных играх, проявлять самостоятельность при выполнении физических упражнений;

- продолжать формировать интерес и положительное отношение к физической культуре и активному отдыху, формировать первичные представления об отдельных видах спорта;

- укреплять здоровье ребёнка, опорно-двигательный аппарат, формировать правильную осанку, повышать иммунитет средствами физического воспитания;

- формировать представления о факторах, влияющих на здоровье, воспитывать полезные привычки, способствовать усвоению правил безопасного поведения в двигательной деятельности.

Содержание образовательной деятельности.

- Педагог формирует двигательные умения и навыки, развивает психофизические качества при выполнении упражнений основной гимнастики, а также при проведении подвижных и спортивных игр. Помогает точно принимать исходное положение, поддерживает стремление соблюдать технику выполнения упражнений, правила в подвижной игре, показывает возможность использования разученного движения в самостоятельной двигательной деятельности, помогает укреплять дружеские взаимоотношения со сверстниками, слышать и выполнять указания, ориентироваться на словесную инструкцию; поощряет проявление целеустремленности и упорства в достижении цели, стремление к творчеству.

- Педагог способствует овладению элементарными нормами и правилами здорового образа жизни, формирует представление о правилах поведения в двигательной деятельности, закрепляет полезные привычки, способствующие укреплению и сохранению здоровья.

Основная гимнастика (основные движения, общеразвивающие упражнения, ритмическая гимнастика и строевые упражнения).

Основные движения:

- бросание, катание, ловля, метание: прокатывание мяча между линиями, шнурами, палками (длина 2-3 м), положенными (на расстоянии 15-20 см одна от другой) и огибая кубики или кегли, расставленные по одной линии на расстоянии 70-80 см; прокатывание обруча педагогу, удержание обруча, катящегося от педагога; прокатывание обруча друг другу в парах; подбрасывание мяча вверх и ловля его после удара об пол; бросание и ловля мяча в паре; перебрасывание мяча друг другу в кругу; бросание мяча двумя руками из-за головы стоя; скатывание мяча по наклонной доске, попадая в предмет; отбивание мяча правой и левой рукой о землю не менее 5 раз подряд; подбрасывание и ловля мяча не менее 3-4 раз подряд; бросание мяча двумя руками из-за головы сидя; бросание вдаль; попадание в горизонтальную и вертикальную цели с расстояния 2-2,5 м;

- *ползание, лазанье*: ползание на четвереньках «змейкой» между расставленными кеглями, по наклонной доске, по гимнастической скамейке на животе, подтягиваясь руками; проползание в обручи, под дуги; влезание на гимнастическую стенку и спуск с нее, не пропуская реек; переход по гимнастической стенке с пролета на пролет вправо и влево на уровне 1-2 рейки, ползание на четвереньках с опорой на стопы и ладони; подлезание под веревку или дугу, не касаясь руками пола прямо и боком;

- *ходьба*: ходьба обычная, в колонне по одному, придерживаясь указанного направления, с изменением темпа; на носках, на пятках, на внешней стороне стопы, приставным шагом вперед и по шнуру; перешагивая предметы; чередуя мелкий и широкий шаг, «змейкой», с остановкой по сигналу, в противоположную сторону; со сменой ведущего; в чередовании с бегом, прыжками; приставным шагом вперед, в сторону, назад на месте; с разным положением рук (на поясе, в стороны (плечи развести), за спиной);

- *бег*: бег в колонне по одному, на носках, высоко поднимая колени; обегая предметы; на месте; бег в рассыпную по сигналу с последующим нахождением своего места в колонне; в парах; по кругу, держась за руки; со сменой направляющего, меняя направление движения и темп; непрерывный бег 1-1,5 мин; пробегание 30-40 м в чередовании с ходьбой 2-3 раза; медленный бег 150-200 м; бег на скорость 20 м;

челночный бег 2x5 м; перебегание подгруппами по 5-6 человек с одной стороны площадки на другую; бег в рассыпную с ловлей и увертыванием;

- *прыжки*: прыжки на двух ногах на месте, с поворотом вправо и влево, вокруг себя, ноги вместе-ноги врозь, стараясь достать предмет, подвешенный над головой; подпрыгивание на двух ногах с продвижением вперед на 2-3 м; перепрыгивание через шнур, плоский кубик (высота 5 см), через 4-6 линий (расстояние между линиями 40-50 см); выполнение 20 подпрыгиваний с небольшими перерывами; прыжки в длину с места; спрыгивание со скамейки; прямой галоп; попытки выполнения прыжков с короткой скакалкой;

- *упражнения в равновесии*: ходьба по доске, по скамье (с перешагиванием через предметы, с мешочком на голове, с предметом в руках, ставя ногу с носка руки в стороны); ходьба по доске до конца и обратно с поворотом; ходьба по наклонной доске вверх и вниз; стойка на одной ноге, вторая поднята коленом вперед, в сторону, руки в стороны или на поясе; пробегание по наклонной доске вверх и вниз; ходьба по доске и расхождение вдвоем на ней; кружение в одну, затем в другую сторону с платочками, руки на пояс, руки в стороны.

Педагог обучает разнообразным упражнениям, которые дети могут переносить в самостоятельную двигательную деятельность.

Общеразвивающие упражнения:

- *упражнения для кистей рук, развития и укрепления мышц рук и плечевого пояса*: основные положения и движения рук (в стороны, вперед, вверх, назад, за спину, на пояс, перед грудью); переключивание предмета из одной руки в другую; сгибание и разгибание рук, махи руками; сжатие и разжатие кистей рук, вращение кистями; выполнение упражнений пальчиковой гимнастики; повороты головы вправо и влево, наклоны головы;

- *упражнения для развития и укрепления мышц спины и гибкости позвоночника*: наклоны вперед, вправо, влево, повороты корпуса вправо и влево из исходных положений стоя и сидя; поочередное поднимание ног из положения лежа на спине, на животе, стоя на четвереньках;

- *упражнения для развития и укрепления мышц ног и брюшного пресса*: сгибание и разгибание ног; отведение ноги вперед, в сторону, назад; выставление ноги на пятку (носок); приседания на всей стопе и на носках с разведением коленей в стороны; поднимание на носки и опускание на всю ступню; захватывание стопами и переключивание предметов с места на место.

Повышаются требования к детям при выполнении общеразвивающих упражнений. Педагог предлагает выполнять общеразвивающие упражнения из разных исходных положений, в разном темпе (медленном, среднем, быстром) с предметами и без них. К предметам и пособиям, названным ранее, добавляются малые мячи, косички, палки, обручи и другое. Разученные упражнения включаются в комплексы утренней гимнастики, физкультминутки и другие формы физкультурно-оздоровительной работы.

Ритмическая гимнастика:

- *музыкально-ритмические упражнения*, разученные на музыкальном занятии, педагог включает в комплексы общеразвивающих упражнений (простейшие связки упражнений ритмической гимнастики), в физкультминутки и подвижные игры. Рекомендуемые упражнения: ритмичная ходьба под музыку в разном темпе; на носках, топающим шагом, приставным шагом прямо и боком, прямым галопом, по кругу,

держась за руки, с высоким подниманием колена на месте и в движении прямо и вокруг себя, подскоки по одному и в парах под музыку; выставление ноги на пятку, на носок, притопывание под ритм, повороты, поочередное «выбрасывание» ног, движение по кругу выполняя шаг с носка, ритмичные хлопки в ладоши под ритмичную музыку, комбинации из двух освоенных движений в сочетании с хлопками.

Строевые упражнения:

- педагог предлагает детям следующие строевые упражнения: построение в колонну по одному, по два, по росту, врассыпную; размыкание и смыкание на вытянутые руки, равнение по ориентирам и без; перестроение из колонны по одному в колонну по два в движении, со сменой ведущего; из одной колонны или шеренги в звенья на месте и в движении; повороты направо, налево, кругом на месте переступанием и в движении.

Подвижные игры:

- педагог продолжает закреплять основные движения и развивать психофизические качества в подвижных играх, поощряет желание выполнять роль водящего, развивает пространственную ориентировку, самостоятельность и инициативность в организации знакомых игр с небольшой группой сверстников;

Спортивные упражнения:

- педагог обучает детей спортивным упражнениям на прогулке или во время физкультурных занятий на свежем воздухе.

Катание на санках: подъем с санками на гору, скатывание с горки, торможение при спуске, катание на санках друг друга.

Катание на трехколесном и двухколесном велосипеде, самокате: по прямой, по кругу с поворотами, с разной скоростью.

Ходьба на лыжах: скользящим шагом, повороты на месте, подъем на гору «ступающим шагом» и «полуёлочкой».

Плавание: погружение в воду с головой, попеременные движения ног в воде, держась за бортик, доску, палку, игры с предметами в воде, доставание их со дна, ходьба за предметом в воде.

Формирование основ здорового образа жизни:

- педагог уточняет представления детей о здоровье, факторах, положительно влияющих на него, правилах безопасного поведения в двигательной деятельности (соблюдать очередность при занятиях с оборудованием, не толкать товарища, бегать в колонне, не обгоняя друг друга и другое), способствует пониманию детьми необходимости занятий физической культурой, важности правильного питания, соблюдения гигиены, закаливания для сохранения и укрепления здоровья. Формирует первичные представления об отдельных видах спорта.

Активный отдых.

Физкультурные праздники и досуги: педагог привлекает детей данной возрастной группы к участию в праздниках детей старшего дошкольного возраста в качестве зрителей. Праздники проводятся 2 раза в год, продолжительностью не более 1-1,5 часов.

Досуг организуется 1-2 раза в месяц во второй половине дня преимущественно на свежем воздухе, продолжительностью 20-25 минут. Содержание составляют: подвижные игры, игры с элементами соревнования, аттракционы, музыкально ритмические и танцевальные упражнения.

Старшая группа (от 5 до 6 лет)

Основные задачи образовательной деятельности в области физического развития:

- обогащать двигательный опыт, создавать условия для оптимальной двигательной деятельности, развивая умения осознанно, технично, точно, активно выполнять упражнения основной гимнастики, осваивать спортивные упражнения, элементы спортивных игр, элементарные туристские навыки;
- развивать психофизические качества, координацию, мелкую моторику ориентировку в пространстве, равновесие, точность и меткость, воспитывать самоконтроль и самостоятельность, проявлять творчество при выполнении движений и в подвижных играх, соблюдать правила в подвижной игре, взаимодействовать в команде;
- воспитывать патриотические чувства и нравственно-волевые качества в подвижных и спортивных играх, формах активного отдыха;
- продолжать развивать интерес к физической культуре, формировать представления о разных видах спорта и достижениях российских спортсменов;
- укреплять здоровье ребёнка, формировать правильную осанку, укреплять опорно-двигательный аппарат, повышать иммунитет средствами физического воспитания;
- расширять представления о здоровье и его ценности, факторах на него влияющих, оздоровительном воздействии физических упражнений, туризме как форме активного отдыха;
- воспитывать бережное и заботливое отношение к своему здоровью и здоровью окружающих, осознанно соблюдать правила здорового образа жизни и безопасности в двигательной деятельности и во время туристских прогулок и экскурсий.

Содержание образовательной деятельности.

- Педагог совершенствует двигательные умения и навыки, развивает психофизические качества, обогащает двигательный опыт детей разнообразными физическими упражнениями, поддерживает детскую инициативу. Закрепляет умение осуществлять самоконтроль и оценку качества выполнения упражнений другими детьми; создает условия для освоения элементов спортивных игр, использует игры-эстафеты; поощряет осознанное выполнение упражнений и соблюдение правил в подвижных играх; поддерживает предложенные детьми варианты их усложнения; поощряет проявление нравственно-волевых качеств, дружеских взаимоотношения со сверстниками.
- Педагог уточняет, расширяет и закрепляет представления о здоровье и здоровом образе жизни, начинает формировать элементарные представления о разных формах активного отдыха, включая туризм, способствует формированию навыков безопасного поведения в двигательной деятельности. Организует для детей и родителей (законных представителей) туристские прогулки и экскурсии, физкультурные праздники и досуги с соответствующей тематикой.

Основная гимнастика (основные движения, общеразвивающие упражнения, ритмическая гимнастика и строевые упражнения).

Основные движения:

- *бросание, катание, ловля, метание*: прокатывание мяча по гимнастической скамейке, направляя его рукой {правой и левой}; прокатывание обруча, бег за ним и

ловля; прокатывание набивного мяча; передача мяча друг другу стоя и сидя, в разных построениях; перебрасывание мяча друг другу и ловля его разными способами стоя и сидя, в разных построениях; отбивание мяча об пол на месте 10 раз; ведение мяча 5-6 м; метание в цель одной и двумя руками снизу и из-за головы; метание вдаль предметов разной массы (мешочки, шишки, мячи и другие); перебрасывание мяча из одной руки в другую; подбрасывание и ловля мяча одной рукой 4-5 раз подряд; перебрасывание мяча через сетку, забрасывание его в баскетбольную корзину;

- *ползание, лазанье*: ползание на четвереньках, разными способами (с опорой на ладони и колени, на ступни и ладони, предплечья и колени), ползание на четвереньках по прямой, толкая головой мяч (3-4 м), «змейкой» между кеглями; переползание через несколько предметов подряд, под дугами, в туннеле; ползание на животе; ползание по скамейке с опорой на предплечья и колени; ползание на четвереньках по скамейке назад; проползание под скамейкой; лазанье по гимнастической стенке чередующимся шагом;

- *ходьба*: ходьба обычным шагом, на носках, на пятках, с высоким подниманием колен, приставным шагом в сторону (направо и налево), в полуприседе, мелким и широким шагом, перекатом с пятки на носок, гимнастическим шагом, с закрытыми глазами 3-4 м; ходьба «змейкой» без ориентиров; в колонне по одному и по два вдоль границ зала, обозначая повороты;

- *бег*: бег в колонне по одному, «змейкой», с перестроением на ходу в пары, звенья, со сменой ведущих; бег с пролезанием в обруч; с ловлей и увертыванием; высоко поднимая колени; между расставленными предметами; группами, догоняя убегающих, и убегая от ловящих; в заданном темпе, обегая предметы; мелким и широким шагом; непрерывный бег 1,5-2 мин; медленный бег 250-300 м; быстрый бег 10 м 2-3-4 раза; челночный бег 2x10 м, 3x10 м; пробегание на скорость 20 м; бег под вращающейся скакалкой;

- *прыжки*: подпрыгивание на месте одна нога вперед-другая назад, ноги скрестно - ноги врозь; на одной ноге; подпрыгивание с хлопками перед собой, над головой, за спиной; подпрыгивание с ноги на ногу, продвигаясь вперед через начерченные линии, из кружка в кружок; перепрыгивание с места предметы высотой 30 см; спрыгивание с высоты в обозначенное место; подпрыгивание на месте 30-40 раз подряд 2 раза; подпрыгивание на одной ноге 10-15 раз; прыжки на двух ногах с продвижением вперед на 3-4 м; на одной ноге (правой и левой) 2-2,5 м; перепрыгивание боком невысокие препятствия (шнур, канат, кубик); впрыгивание на возвышение 20 см двумя ногами; прыжки в длину с места; в высоту с разбега; в длину с разбега;

- *прыжки со скакалкой*: перешагивание и прыжки через неподвижную скакалку (высота 3-5 см); перепрыгивание через скакалку с одной ноги на другую с места, шагом и бегом; прыжки через скакалку на двух ногах, через вращающуюся скакалку;

- *упражнения в равновесии*: ходьба по шнуру прямо и зигзагообразно, приставляя пятку одной ноги к носку другой; стойка на гимнастической скамье на одной ноге; поднимание на носки и опускание на всю стопу, стоя на скамье; пробегание по скамье; ходьба навстречу и расхождение вдвоем на лежащей на полу доске; ходьба по узкой рейке гимнастической скамейки (с поддержкой); приседание после бега на носках, руки в стороны; кружение парами, держась за руки; «ласточка».

Педагог продолжает обучать разнообразным физическим упражнениям, которые дети самостоятельно и творчески используют в игровой и повседневной деятельности.

Общеразвивающие упражнения:

- *упражнения для кистей рук, развития и укрепления мышц рук и плечевого пояса:* поднимание рук вперед, в стороны, вверх, через стороны вверх (одновременно, поочередно, последовательно); махи руками вперед-назад с хлопком впереди и сзади себя; переключивание предмета из одной руки в другую впереди и сзади себя; поднимание рук со сцепленными в замок пальцами (кисти повернуть тыльной стороной внутрь); сжатие и разжатие кистей;

- *упражнения для развития и укрепления мышц спины и гибкости позвоночника:* поднимание рук вверх и опускание вниз, стоя у стены, касаясь её затылком, лопатками и ягодицами или лежа на спине; наклоны вперед, касаясь ладонями пола, наклоны вправо и влево; поднимание ног, сгибание и разгибание и скрещивание их из исходного положения лежа на спине;

- *упражнения для развития и укрепления мышц ног и брюшного пресса:* приседание, обхватывая колени руками; махи ногами; поочередное поднимание и опускание ног из положения лежа на спине, руки в упоре; захватывание предметов ступнями и пальцами ног и переключивание их с места на место.

Педагог поддерживает стремление детей выполнять упражнения с разнообразными предметами (гимнастической палкой, обручем, мячом, скакалкой и другими). Подбирает упражнения из разнообразных исходных положений: сидя, лежа на спине, боку, животе, стоя на коленях, на четвереньках, с разным положением рук и ног (стоя ноги вместе, врозь; руки вниз, на поясе, перед грудью, за спиной). Педагог поддерживает инициативу, самостоятельность и поощряет комбинирование и придумывание детьми новых общеразвивающих упражнений.

Ритмическая гимнастика:

- музыкально-ритмические упражнения и комплексы общеразвивающих упражнений (ритмической гимнастики) педагог включает в содержание физкультурных занятий, некоторые из упражнений в физкультминутки, утреннюю гимнастику, различные формы активного отдыха и подвижные игры. Рекомендуемые упражнения: ходьба и бег в соответствии с общим характером музыки, в разном темпе, на высоких полупальцах, на носках, пружинящим, топающим шагом, «с каблука», вперед и назад (спиной), с высоким подниманием колена (высокий шаг) с ускорением и замедлением темпа легкий ритмичный бег на носках, различные виды галопа (прямой галоп, боковой галоп, кружение); подскоки на месте и с продвижением вперед, вокруг себя, в сочетании с хлопками и бегом, кружение по одному и в парах, комбинации из двух-трех освоенных движений.

Строевые упражнения:

- *педагог продолжает обучение детей строевым упражнениям:* построение по росту, поддерживая равенство в колонне, шеренге; построение в колонну по одному, в шеренгу, в круг; перестроение в колонну по три, в две шеренги на месте и при передвижении; размыкание в колонне на вытянутые вперед руки, в шеренге на вытянутые руки в стороны; повороты налево, направо, кругом переступанием и прыжком; ходьба «змейкой», расхождение из колонны по одному в разные стороны с последующим слиянием в пары.

Подвижные игры:

педагог продолжает закреплять и совершенствовать основные движения детей в сюжетных и несюжетных подвижных играх, в играх с элементами соревнования, играх-эстафетах, оценивает качество движений и поощряет соблюдение правил,

помогает быстро ориентироваться в пространстве, наращивать и удерживать скорость, проявлять находчивость, целеустремленность

Спортивные игры:

- педагог обучает детей элементам спортивных игр, которые проводятся в спортивном зале или на спортивной площадке в зависимости от имеющихся условий и оборудования, а также региональных и климатических особенностей.

- *Городки*: бросание биты сбоку, выбивание городка с кона (5-6 м) и полукона (2-3 м); знание 3-4 фигур.

- *Элементы баскетбола*: перебрасывание мяча друг другу от груди; ведение мяча правой и левой рукой; забрасывание мяча в корзину двумя руками от груди; игра по упрощенным правилам.

- *Бадминтон*: отбивание волана ракеткой в заданном направлении; игра с педагогом.

- *Элементы футбола*: отбивание мяча правой и левой ногой в заданном направлении; ведение мяча ногой между и вокруг предметов; отбивание мяча о стенку; передача мяча ногой друг другу (3-5 м); игра по упрощенным правилам.

Спортивные упражнения:

- педагог обучает детей спортивным упражнениям на прогулке или во время физкультурных занятий на свежем воздухе в зависимости от условий: наличия оборудования и климатических условий региона.

- *Катание на санках*: по прямой, со скоростью, с горки, подъем с санками в гору, с торможением при спуске с горки.

- *Ходьба на лыжах*: по лыжне (на расстояние до 500 м); скользящим шагом; повороты на месте (направо и налево) с переступанием; подъем на склон прямо «ступающим шагом», «полуёлочкой» (прямо и наискось), соблюдая правила безопасного передвижения.

- *Катание на двухколесном велосипеде, самокате*: по прямой, по кругу, с разворотом, с разной скоростью; с поворотами направо и налево, соблюдая правила безопасного передвижения.

- *Плавание*: с движениями прямыми ногами вверх и вниз, сидя на бортике и лежа в воде, держась за опору; ходьба по дну вперед и назад, приседая, погружаясь в воду до подбородка, до глаз, опуская лицо в воду, приседание под водой, доставая предметы, идя за предметами по прямой в спокойном темпе и на скорость; скольжение на груди, плавание произвольным способом.

Формирование основ здорового образа жизни:

- педагог продолжает уточнять и расширять представления детей о факторах, положительно влияющих на здоровье (правильное питание, выбор полезных продуктов, занятия физкультурой, прогулки на свежем воздухе). Формировать представления о разных видах спорта (футбол, хоккей, баскетбол, бадминтон, плавание, фигурное катание, художественная и спортивная гимнастика, лыжный спорт и другие) и выдающихся достижениях российских спортсменов, роли физкультуры и спорта для укрепления здоровья.

Активный отдых.

Физкультурные праздники и досуги: педагоги организуют праздники (2 раза в год, продолжительностью не более 1,5 часов). Содержание праздников составляют ранее освоенные движения, в том числе, спортивные и гимнастические упражнения, подвижные и спортивные игры.

Подготовительная к школе группа (от 6 до 7 лет)

Основные задачи образовательной деятельности в области физического развития:

- обогащать двигательный опыт детей с помощью упражнений основной гимнастики, развивать умения технично, точно, осознанно, рационально и выразительно выполнять физические упражнения, осваивать туристские навыки;
- развивать психофизические качества, точность, меткость, глазомер, мелкую моторику, ориентировку в пространстве; самоконтроль, самостоятельность, творчество;
- поощрять соблюдение правил в подвижной игре, проявление инициативы и самостоятельности при её организации, партнерское взаимодействие в команде;
- воспитывать патриотизм, нравственно-волевые качества и гражданскую идентичность в двигательной деятельности и различных формах активного отдыха;
- формировать осознанную потребность в двигательной деятельности, поддерживать интерес к физической культуре и спортивным достижениям России, расширять представления о разных видах спорта;
- сохранять и укреплять здоровье детей средствами физического воспитания, расширять и уточнять представления о здоровье, факторах на него влияющих, средствах его укрепления, туризме, как форме активного отдыха, физической культуре и спорте, спортивных событиях и достижениях, правилах безопасного поведения в двигательной деятельности и при проведении туристских прогулок и экскурсий;
- воспитывать бережное, заботливое отношение к здоровью и человеческой жизни, развивать стремление к сохранению своего здоровья и здоровья окружающих людей, оказывать помощь и поддержку другим людям.

Содержание образовательной деятельности.

Педагог создает условия для дальнейшего совершенствования основных движений, развития психофизических качеств и способностей, закрепления общеразвивающих, музыкально-ритмических упражнений и их комбинаций, спортивных упражнений, освоения элементов спортивных игр, игр-эстафет. Поощряет стремление выполнять упражнения технично, рационально, экономно, выразительно, в соответствии с разнообразным характером музыки, ритмом, темпом, амплитудой.

Основная гимнастика (основные движения, общеразвивающие упражнения, ритмическая гимнастика и строевые упражнения).

Основные движения:

- *бросание, катание, ловля, метание*: бросание мяча вверх, о землю и ловля его двумя руками не менее 20 раз подряд, одной рукой не менее 10 раз; передача и перебрасывание мяча друг другу сидя по-турецки, лежа на животе и на спине, в ходьбе; прокатывание и перебрасывание друг другу набивных мячей; перебрасывание мяча друг другу снизу, от груди, сверху двумя руками; одной рукой от плеча; передача мяча с отскоком от пола из одной руки в другую; метание в цель из положения стоя на коленях и сидя; метание вдаль, метание в движущуюся цель; забрасывание мяча в баскетбольную корзину; катание мяча правой и левой ногой по прямой, в цель, между предметами, друг другу; ведение мяча, продвигаясь между предметами, по кругу; ведение мяча с выполнением заданий (поворотом, передачей другому).

- *ползание, лазанье*: ползание на четвереньках по гимнастической скамейке вперед и назад; на животе и на спине, отталкиваясь руками и ногами; влезание на

гимнастическую стенку до верха и спуск с нее чередующимся шагом одноименным и разноименным способом; перелезание с пролета на пролет по диагонали; пролезание в обруч разными способами; лазанье по веревочной лестнице; выполнение упражнений на канате (захват каната ступнями ног, выпрямление ног с одновременным сгибанием рук, перехватывание каната руками); влезание по канату на доступную высоту;

- *ходьба*: ходьба обычная, гимнастическим шагом, скрестным шагом, спиной вперед; выпадами, с закрытыми глазами, приставными шагами назад; в приседе, с различными движениями рук, в различных построениях;

- *бег*: бег в колонне по одному, врассыпную, парами, тройками, четверками; с остановкой по сигналу, в сочетании с прыжками (с линии на линию, из кружка в кружок); высоко поднимая колени, стараясь коснуться коленями ладоней согнутых в локтях рук; с захлестыванием голени назад; выбрасывая прямые ноги вперед; бег 10 м наименьшим числом шагов; медленный бег до 2-3 минут; быстрый бег 20 м 2-3 раза с перерывами; челночный бег 3x10 м; бег наперегонки; бег из разных исходных положений (лежа на животе, ногами по направлению к движению, сидя по-турецки, лежа на спине, головой к направлению бега); бег со скакалкой, бег по пересеченной местности;

- *прыжки*: подпрыгивания на двух ногах 30 раз в чередовании с ходьбой, на месте и с поворотом кругом; смещая ноги вправо-влево-вперед-назад, с движениями рук; впрыгивание на предметы высотой 30 см с разбега 3 шага; подпрыгивания вверх из глубокого приседа; прыжки на одной ноге, другой толкая перед собой камешек; прыжки в длину и в высоту с места и с разбега на соревнование;

- *прыжки с короткой скакалкой*: прыжки на двух ногах с промежуточными прыжками и без них; прыжки с ноги на ногу; бег со скакалкой; прыжки через обруч, вращая его как скакалку; прыжки через длинную скакалку: пробегание под вращающейся скакалкой, прыжки через вращающуюся скакалку с места; вбегание под вращающуюся скакалку - прыжок - выбегание; пробегание под вращающейся скакалкой парами.

- *упражнения в равновесии*: подпрыгивание на одной ноге, продвигаясь вперед, другой ногой катя перед собой набивной мяч; стойка на носках; стойка на одной ноге, закрыв по сигналу глаза; ходьба по гимнастической скамейке, с перешагиванием посередине палки, пролезанием в обруч, приседанием и поворотом кругом; ходьба по гимнастической скамейке, приседая на одной ноге, другую пронося прямой вперед сбоку скамейки; ходьба по узкой рейке гимнастической скамейки прямо и боком; ходьба по гимнастической скамейке, на каждый шаг высоко поднимая прямую ногу и делая под ней хлопок; прыжки на одной ноге вперед, удерживая на колени другой ноги мешочек с песком; ходьба по шнуру, опираясь на стопы и ладони; кружение с закрытыми глазами, остановкой и сохранением заданной позы; после бега, прыжков, кружения остановка и выполнение «ласточки».

Общеразвивающие упражнения:

- *упражнения для кистей рук, развития и укрепления мышц рук и плечевого пояса*: поднимание и опускание рук (одновременное, поочередное и последовательное) вперед, в сторону, вверх, сгибание и разгибание рук; сжимание пальцев в кулак и разжимание; махи и рывки руками; круговые движения вперед и назад; упражнения пальчиковой гимнастики;

- *упражнения для развития и укрепления мышц спины и гибкости позвоночника*: повороты корпуса вправо и влево из разных исходных положений, наклоны вперед,

вправо, влево из положения стоя и сидя; поочередное поднятие и опускание ног лежа на спине;

- *упражнения для развития и укрепления мышц ног и брюшного пресса*: сгибание и разгибание ног, махи ногами из положения стоя, держась за опору, лежа на боку, сидя, стоя на четвереньках; выпады вперед и в сторону; приседания у стены (затылок, лопатки, ягодицы и пятки касаются стены); подошвенное и тыльное сгибание и разгибание стоп; захватывание предметов ступнями и пальцами ног, перекладывание их с места на место.

Ритмическая гимнастика:

- музыкально-ритмические упражнения и комплексы общеразвивающих упражнений (ритмической гимнастики) педагог включает в содержание физкультурных занятий, в физкультминутки, утреннюю гимнастику, различные формы активного отдыха и подвижные игры. Могут быть использованы следующие упражнения, разученные на музыкальных занятиях: танцевальный шаг польки, переменный шаг, шаг с притопом, с хлопками, поочередное выбрасывание ног вперед в прыжке, на носок, приставной шаг с приседанием и без, с продвижением вперед, назад, а сторону, кружение, подскоки, приседание с выставлением ноги вперед, в сторону на носок и на пятку, комбинации из двух-трех движений в сочетании с хлопками, с притопом, движениями рук, в сторону в такт и ритм музыки.

Строевые упражнения:

- педагог совершенствует навыки детей в построении, перестроении, передвижении строем: быстрое и самостоятельное построение в колонну по одному и по два, в круг, в шеренгу; равнение в колонне, шеренге; перестроение из одной колонны в колонну по двое, по трое, по четыре на ходу, из одного круга в несколько (2-3); расчет на первый - второй и перестроение из одной шеренги в две; размыкание и смыкание приставным шагом; повороты направо, налево, кругом; повороты во время ходьбы на углах площадки.

Подвижные игры:

- педагог продолжает знакомить детей подвижным играм, поощряет использование детьми в самостоятельной деятельности разнообразных по содержанию подвижных игр (в том числе, игр с элементами соревнования, игр-эстафет), способствующих развитию психофизических и личностных качеств, координации движений, умению ориентироваться в пространстве.

Спортивные игры:

- педагог обучает детей элементам спортивных игр, которые проводятся в спортивном зале или на площадке в зависимости от имеющихся условий и оборудования, а также региональных и климатических особенностей.

- *Городки*: бросание биты сбоку, от плеча, занимая правильное исходное положение; знание 4-5 фигур, выбивание городков с полукона и кона при наименьшем количестве бросков бит.

- *Элементы баскетбола*: передача мяча друг другу (двумя руками от груди, одной рукой от плеча); перебрасывание мяча друг другу двумя руками от груди, стоя напротив друг друга и в движении; ловля летящего мяча на разной высоте (на уровне груди, над головой, сбоку, снизу, у пола и тому подобное) и с разных сторон; забрасывание мяча в корзину двумя руками из-за головы, от плеча; ведение мяча одной рукой, передавая его из одной руки в другую, передвигаясь в разных направлениях, останавливаясь и снова передвигаясь по сигналу.

- *Элементы футбола*: передача мяча друг другу, отбивая его правой и левой ногой, стоя на месте; ведение мяч «змейкой» между расставленными предметами, попадание в предметы, забивание мяча в ворота, игра по упрощенным правилам.

- *Элементы хоккея*: (без коньков - на снегу, на траве): ведение шайбы клюшкой, не отрывая её от шайбы; прокатывание шайбы клюшкой друг другу, задерживание шайбы клюшкой; ведение шайбы клюшкой вокруг предметов и между ними; забрасывание шайбы в ворота, держа клюшку двумя руками (справа и слева); попадание шайбой в ворота, ударяя по ней с места и после ведения.

- *Бадминтон*: перебрасывание волана ракеткой на сторону партнера без сетки, через сетку, правильно удерживая ракетку.

- *Элементы настольного тенниса*: подготовительные упражнения с ракеткой и мячом (подбрасывать и ловить мяч одной рукой, ракеткой с ударом о пол, о стену); подача мяча через сетку после его отскока от стола.

Спортивные упражнения:

- педагог продолжает обучать детей спортивным упражнениям на прогулке или во время физкультурных занятий на свежем воздухе в зависимости от имеющихся условий, а также региональных и климатических особенностей.

- *Катание на санках*: игровые задания и соревнования в катании на санях на скорость.

- *Ходьба на лыжах*: скользящим шагом по лыжне, заложив руки за спину 500-600 метров в медленном темпе в зависимости от погодных условий; попеременным душажным ходом (с палками); повороты переступанием в движении; поднимание на горку «лесенкой», «ёлочкой».

- *Катание на коньках*: удержание равновесия и принятие исходного положения на коньках (на снегу, на льду); приседания из исходного положения; скольжение на двух ногах с разбега; повороты направо и налево во время скольжения, торможения; скольжение на правой и левой ноге, попеременно отталкиваясь.

- *Катание на двухколесном велосипеде, самокате*: по прямой, по кругу, змейкой, объезжая препятствие, на скорость.

- *Плавание*: погружение в воду с головой с открытыми глазами, скольжение на груди и спине, двигая ногами (вверх - вниз); проплывание в воротца, с надувной игрушкой или кругом в руках и без; произвольным стилем (от 10-15 м); упражнения комплексов гидроаэробики в воде у бортика и без опоры.

Формирование основ здорового образа жизни:

- педагог расширяет, уточняет и закрепляет представления о факторах, положительно влияющих на здоровье, роли физической культуры и спорта в укреплении здоровья; разных видах спорта (санный спорт, борьба, теннис, синхронное плавание и другие), спортивных событиях и достижениях отечественных спортсменов.

Активный отдых.

- *Физкультурные праздники и досуги*: педагоги организуют праздники (2 раза в год, продолжительностью не более 1,5 часов). Содержание праздников предусматривают сезонные спортивные упражнения, элементы соревнования, с включением игр-эстафет, спортивных игр, на базе ранее освоенных физических упражнений.

Решение совокупных задач воспитания в рамках образовательной области «Физическое развитие» направлено на приобщение детей к ценностям «Жизнь», «Здоровье», что предполагает:

- воспитание осознанного отношения к жизни как основоположной ценности и здоровью как совокупности физического, духовного и социального благополучия человека;

- формирование у ребёнка возрастосообразных представлений и знаний в области физической культуры, здоровья и безопасного образа жизни;

- становление эмоционально-ценностного отношения к здоровому образу жизни, физическим упражнениям, подвижным играм, закаливанию организма, гигиеническим нормам и правилам; воспитание активности, самостоятельности, самоуважения, коммуникабельности, уверенности и других личностных качеств; приобщение детей к ценностям, нормам и знаниям физической культуры в целях их физического развития и саморазвития;

- формирование у ребёнка основных гигиенических навыков, представлений о здоровом образе жизни.

Используемые вариативные программы дошкольного образования и методические пособия:

- Борисова М. М. Малоподвижные игры и игровые упражнения. Для занятий с детьми 3–7 л

- Пензулаева Л. И. Физическая культура в детском саду: Младшая группа (3–4 года).

- Пензулаева Л. И. Физическая культура в детском саду: Средняя группа (4–5 лет).

- Пензулаева Л. И. Физическая культура в детском саду: Старшая группа (5–6 лет).

- Пензулаева Л. И. Физическая культура в детском саду: Подготовительная к школе группа (6–7 лет).

- Пензулаева Л. И. Оздоровительная гимнастика: комплексы упражнений для детей 3–7 л

- Сборник подвижных игр / Автор-сост. Э. Я. Степаненкова.

2.2. Описание образовательной деятельности в соответствии с направлениями развития ребенка, представленными в вариативной части образовательной программы

Парциальная образовательная программа «Мой край» реализуется в средних и старших возрастных группах.

Данная программа дополняет и расширяет задачи, поставленные в областях: «Познавательное развитие», «Социально-коммуникативное развитие», «Художественно – эстетическое развитие», «Речевое развитие», «Физическое развитие». А также, региональный компонент прослеживается в совместной деятельности, беседах, играх и т.д.

Познавательное развитие предполагает развитие интересов детей, любознательности и познавательной мотивации; формирование познавательных действий, становление сознания; формирование первичных представлений о себе, других людях, объектах окружающего мира, приобщает детей к истории города Алейска и Алтайского края. Формирует представление о традициях, культуре родного края, ознакомление с природой родного края.

Социально-коммуникативное развитие - воспитывать у детей дошкольного возраста чувство любви и привязанности к малой родине, родному дому, проявлением на этой основе ценностных идеалов, гуманных чувств, нравственных отношений к окружающему миру и сверстникам.

Вызывать интерес и уважительное отношение к культуре и традициям Алтайского края, стремление сохранять национальные ценности. Предполагает развитие общения и взаимодействия ребенка со взрослыми и сверстниками; развитие социального и эмоционального интеллекта, эмоциональной отзывчивости, сопереживания и чувства принадлежности к своей семье и к сообществу детей и взрослых; формирование безопасного поведения в природе, социуме, быту.

Речевое развитие включает знакомство с детской литературой о родном городе и крае, писателях и поэтах.

Художественно-эстетическое развитие предполагает развитие предпосылок ценностно-смыслового восприятия и понимания произведений искусства (словесного, музыкального, изобразительного), мира природы, становление эстетического отношения к окружающему миру. Приобщать детей младшего и дошкольного возраста к музыкальному творчеству родного края; воспитывать любовь в родной земле через слушание музыки, разучивание песен, хороводов, традиций русского народа в целом. Формировать практические умения по приобщению детей дошкольного возраста к различным народным декоративно-прикладным видам деятельности.

Физическое развитие - развивать эмоциональную свободу, физическую выносливость, смекалку, ловкость через традиционные русские народные игры и забавы и игры народов Алтая. Формирование представлений о здоровом образе жизни, овладение подвижными играми с правилами народов проживающих на территории Алтайского края.

Ознакомительный материал в данной программе планируется по темам:

- ознакомление с природой родного края;
- развитие труда и ремесел на Алтае;
- развитие представлений об историческом прошлом и настоящем Алтая;
- люди родного села, прославившие Алтайскую землю.

Тема 1. Ознакомление с природой родного края

Любовь к природе – это сложное чувство включает эмоциональную отзывчивость, устойчивый интерес к природе и желание охранять и приумножить природные богатства.

В данном разделе перед педагогом поставлены следующие задачи:

- способствовать формированию у детей эмоциональной отзывчивости, умения видеть красоту природы, эстетических чувств.

- развивать интерес к родной природе, желание больше узнать об особенностях Алтайского края, города Рубцовска, родных сёл (Новониколаевка, Романовка, Вишневка, п. Бугры).

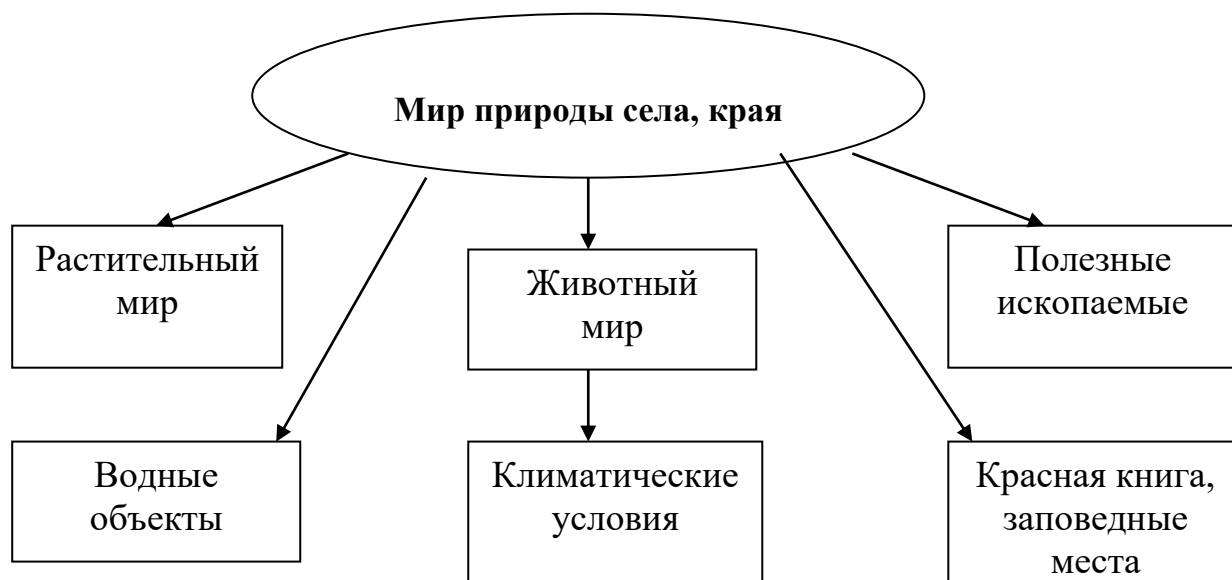
- формировать бережное отношение к природе, побуждать желание охранять ее от разрушений, а при необходимости восстанавливать.

При ознакомлении детей с природными особенностями родного края, педагогу необходимо не только сообщать детям конкретные сведения, но и пробуждать в душе каждого ребенка гуманные и эстетические чувства. Эмоциональное отношение

начинается с элементарных оценок «нравится» - «не нравится» и постепенно доходит до овладения целого ряда эстетических оценок.

Важно показать детям, что именно от человека, большого и маленького зависит красота и «здоровье» природы, рассказать и показать, как человек оберегает и приумножает богатства природы, как использует ее ресурсы, не нанося вреда, сколько труда вкладывает, чтобы радовали всех поля и леса, моря и реки.

У дошкольников любовь к природе выражается, прежде всего, действенным, бережным отношением к ней. Это элементарная забота о животных, посильный труд по выращиванию растений и т.д.



Задачи данного раздела по возрастным группам:

Младшая группа	Средняя группа	Старшая группа	Подготовительная группа
-дать первоначальное представление о домашних животных и домашней птице на основе привлечения опыта детей по данной теме; -воспитывать у детей бережное отношение к природе, любовь к живому посредством ознакомления с природой ближайшего окружения: уголок	-продолжать знакомить детей с домашними животными и птицей, обитающими в поселке; -познакомить с дикими животными и птицами, живущими близ села. -формировать правильное поведение в лесу; -сформировать представление о водоемах села (плотина) -воспитывать заботливое, бережное	-познакомить детей с естественными водоемами Рубцовского района: р. Алей, озеро Малые Ракиты -закрепить знания о природных объектах нашего района и Алтайского края: растительном и животном мире водоемах, лесополосах, степях; -показать зависимость растительного и животного мира от особенностей	-расширять знания детей о естественных водоемах Рубцовского района и Алтайского края: реках, озерах; -закреплять знания о растительном и животном мире Алтайского края: обитателях степей, лесов, гор. -показать зависимость животного и растительного мира от условий обитания. -познакомить детей с заповедными местами Алтайского края; -Чарышским заповедником, с

сада, цветники, живые объекты на территории ДОУ.	отношение к природе посредством наблюдений за объектами природы на экологической тропе ДОУ.	сезонных изменений в природе; -создать условия для формирования заботливого, бережного отношения к природе посредством наблюдений за объектами природы на экологической тропе ДОУ.	животными и растениями, занесенными в Красную книгу. -сформировать бережное, заботливое, отношение к природным богатствам нашего поселка, района и края.
--	---	---	---

Тема 2. Развитие труда и ремесел на Алтае

Народная педагогика транслирует через предметы народных промыслов ментальные качества и нравственные ценности предков. Народное прикладное искусство Алтая тесно связано с жизнью. Зарождалось оно, как правило, в хуторе, селе. Крестьянин, создавая предметы быта, как утилитарные, так и для забавы, был и заказчиком, и исполнителем, и потребителем своих изделий. На Алтае возрождаются народные ремесла и старинные виды рукоделия:

- художественная обработка соломы;
- вышивка;
- вязание крючком;
- вязание спицами;
- лоскутная техника;
- ковроплетение;
- резьба по дереву и др.

В процессе приобщения дошкольников к алтайским ремеслам важно не только использовать словесные и наглядные методы, но и практические. Поэтому целесообразно организовывать продуктивную деятельность с детьми по данным темам, резьбу по дереву можно попробовать на пластилиновой основе при помощи стеки, вышивку выложить из мозаики, зарисовать узор и т.д.

Основным видом деятельности людей в Алтайском крае является сельское хозяйство. Алтай является важным сельскохозяйственным регионом страны. Труд людей связан с растениеводством: полеводством, овощеводством, плодоводством, цветоводством, лесоводством, а также с животноводством.

В настоящее время на Алтае развивается промышленность, курортный бизнес, туризм. Это связано с географическим положением Алтайского края.

Действенным методом по ознакомлению дошкольников с трудом взрослых является приглашение родителей и рассказ на основе личного опыта о профессии.

Основные задачи данного раздела:

- формировать обобщенные представления о различных видах труда и ремесел на Алтае, с их взаимосвязанностью и ролью в удовлетворении потребностей человека;
- расширять кругозор детей, развивать и направлять любознательность и наблюдательность детей, стремление находить ответы на возникающие вопросы при ознакомлении с трудом взрослых в прошлом и настоящем времени;
- воспитывать уважение к людям труда, потребность трудиться, бережное отношение к результатам труда взрослых.

Младшая группа.	Средняя группа.	Старшая группа.	Подготовительная группа.
- формировать представления о труде взрослых посредством ознакомления с трудом взрослых ближайшего окружения: помощника воспитателя, медсестры, повара.	- формировать знания и представления детей о труде взрослых: работников почты; поликлиники, труде хлеборобов. - закрепить знания детей о профессиях сотрудников детского сада.	- формировать знания и представления о труде взрослых, профессиях посредством ознакомления с предприятиями села и города Рубцовска: «Рубцовский хлебокомбинат», «Рубцовский молочный комбинат» и др. - закреплять знания о труде животноводов и людей, занимающихся растениеводством. - показать связь между климатическими условиями и развитием промышленности и сельского хозяйства. - познакомить детей с алтайскими народными ремеслами: - плетение, ткачество; - вышивка: рушники; - резьба по дереву.	- формировать первоначальные представления о полезных ископаемых нашего края; - закреплять знания и представления о труде взрослых, профессиях посредством ознакомления с предприятиями города: «Рубцовский хлебокомбинат», «Рубцовский молочный комбинат», «Алтайвагон» и др - подчеркнуть вклад труда алтайцев в развитие всей страны. - познакомить детей с алтайскими народными ремеслами: - лоскутковая техника; - керамика.

Тема 3. Развитие представлений об историческом прошлом и настоящем Рубцовского района, Алтайского края

В этом разделе детям сообщаются знания об истории заселения района, жилищах крестьян, казаков, рассказывается о внутреннем убранстве жилища, дети знакомятся с историей одежды.

Задача воспитателя при ознакомлении детей с историей родного края – показать сложность, противоречивость, неоднозначность исторического пути родной земли. Важно также выделить все лучшее и передовое в историческом прошлом края и использовать эти знания при анализе сегодняшних реалий. Богатейшие материалы из истории города Рубцовска и Алтайского края собранные в краеведческом музее, позволяют прославить социально-экономическое, политическое и культурное становление города, района, края.

Также даются сведения и понятия о родном селе, детей знакомят с историей возникновения села Новониколаевка. Надо показать ребенку, что родное село имеет свою богатую историю, традиции, почётных и достойных людей.

Основная идея знакомства детей с родным селом заключается в формировании у детей дошкольного возраста системных знаний по истории и культуре родного села, воспитании чувства любви к своей малой родине, гордости за нее.

Какие сведения и понятия о родном селе способны усвоить дети?

Четырехлетний ребенок должен знать название своей улицы и той, на которой находится детский сад.

Внимание детей постарше нужно привлечь к объектам, которые расположены на ближайших улицах: школа, дом культуры, почта, аптека, школа, детская библиотека и т.д., рассказать об их назначении, подчеркнуть, что все это создано для удобства людей.

Диапазон объектов, с которыми знакомят старших дошкольников, расширяется - это район и село в целом, его достопримечательности, исторические места и памятники. Детям объясняют, в честь кого они воздвигнуты. Старший дошкольник должен знать название своего села, своей улицы, прилегающих к ней улиц, а также в честь кого они названы.

Задачи:

- развивать у детей представления об истории развития Алтайского края, посредством сообщения элементарных сведений об образе жизни человека на Алтае, его трудовой деятельности, изменениях условий быта, средствах коммуникации;

- формировать интерес дошкольника к настоящему и прошлому с. Веселоярск, умение видеть историю вокруг себя (в домах, в названиях улиц и т.д.), воспитывать уважение и гордость за родину;

- активизировать познавательную сферу ребенка, умение понимать неразрывную связь «прошлое – настоящее».

Младшая группа	Средняя группа	Старшая группа	Подготовительная группа
- знакомить детей с родным селом посредством ознакомления с ближайшим окружением: детский сад, родная улица.	- познакомить детей с родным селом, улицами, объектами села: школа, детский сад, дом культуры, почта, поликлиника; - расширить представление о городе Рубцовске, сравнить город и село.	- познакомить детей с историей возникновения города Рубцовска, с. Новониколаевка; - воспитывать чувство гордости за малую родину через ознакомление с достопримечательностями города и села: мемориал Славы в городе, памятник в селе парковой зоной в городе и селе; объектами села: библиотекой, домом культуры и т.д.. - формировать первоначальные знания о городах Алтайского края: Рубцовск, Барнаул, Алейск на основе привлечения опыта детей по этой теме.	- познакомить с символикой города Рубцовска и Барнаула. - закрепить знания об историческом прошлом родного села и города Рубцовска, воспитывать чувство гордости, любви к родным местам. - рассказать об истории возникновения некоторых улиц.
	- познакомить детей с историческим прошлым Алтая посредством развития	- познакомить детей с историческим прошлым Алтая на основе ознакомления с историей жилища	- познакомить детей с историческим прошлым Алтая на основе расширения представлений детей о

	представлений о жилище крестьян, казаков, одежде, посуде в быту крестьян и казаков. - познакомить с первыми средствами передвижения жителей Алтая.	крестьян, казаков, народной одежды. - формировать первоначальные сведения о городе Барнауле - столице Алтайского края, его достопримечательностях.	появлении водопровода, освещения, отопления в жилищах. - продолжать знакомить с историей жизни крестьян, казаков; - дать представление о появлении имен и фамилий. - познакомить детей с историей возникновения города Барнаула, символикой Алтайского края.
--	---	---	---

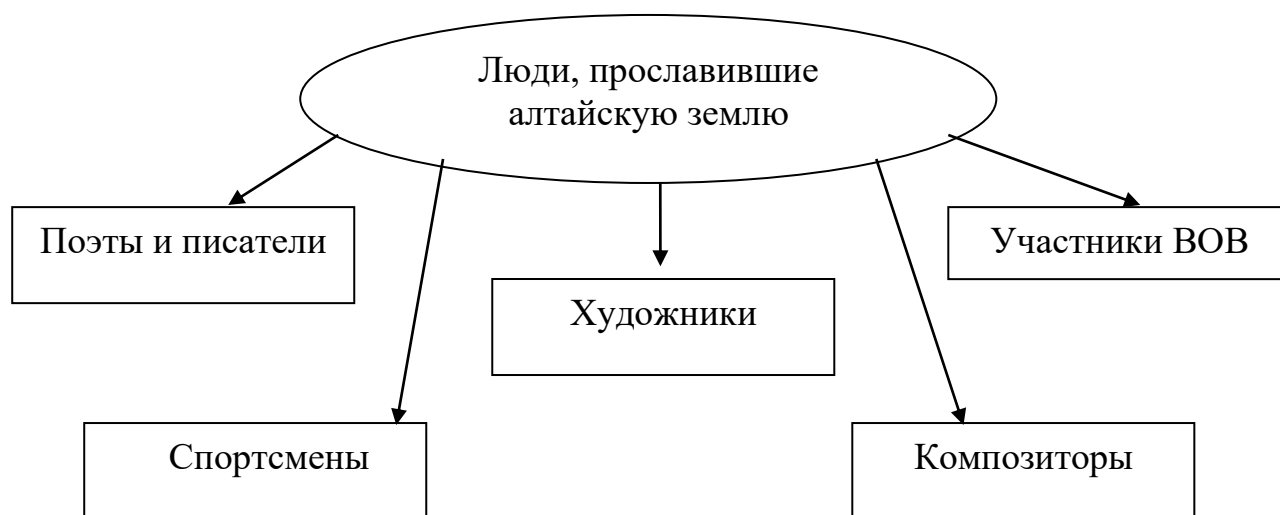
Тема 4. Люди, прославившие алтайскую землю

Алтай, не только хлеборобный, но и песенный край. Здесь хорошо сохранилось песенно-танцевальное традиционное народное творчество. В селе Новониколаевка имеется свой народный ансамбль, творчество которого направлено на сохранение и развитие народной песни. Детям очень нравится не только слушать народные мелодии, но и самим становится участником совместного пения знакомых произведений.

Знакомство с Алтайскими художниками, поэтами, а также с поэтами, чьи произведения отражают красоту алтайской земли, силу алтайского народа помогают детям осознать значимость своего края, народа в огромном мире, воспитывают эстетические чувства, способствуют приобщению к культуре родного народа. Произведения алтайских поэтов внесены в каждую тему программы в раздел «речевое развитие». Дополнительно полезно знакомить детей с произведениями алтайских поэтов, включая в совместное чтение, рассказывание и заучивание.

В рамках данной темы дети целенаправленно знакомятся с земляками, которые оставили «свой след» в истории района, города и края.

Также в рамках данной темы дети получают знания о героях Советского Союза, России, г. Рубцовска и Рубцовского района.



В данной теме решаются следующие задачи:

- средствами художественной литературы различного жанра знакомить детей с доступными их пониманию эмоциональными переживаниями, поступками и проблемами людей, приобщать детей к истокам народной культуры родного края:

- знакомить детей с фольклорным и музыкальным, литературным и художественным наследием алтайского народного творчества;

- воспитывать чувство гордости за родную землю, стремление прославить свой поселок, район, край на основе ознакомления с земляками, прославившими родную землю.

Младшая группа.	Средняя группа.	Старшая группа.	Подготовительная группа.
- приобщать детей к творчеству Алтайских поэтов и писателей через включение произведений в совместную деятельность с детьми.	- приобщать детей к творчеству Алтайских поэтов и писателей через включение произведений в совместную деятельность с детьми.	- познакомить детей с творчеством Алтайских поэтов и писателей (В.М. Нечунаев, В.В.Бианки); - познакомить с творчеством Алтайских композиторов (М.Ф. Стариков); - познакомить с творчеством художников Алтайского края (А.О.Никулин, С.А.Прохоров); - познакомить с героями Советского Союза: Зима И.П., Пивень П.С.; России Чечелев С.А.; героем России М.Т. Калашниковым - формировать чувство гордости, патриотизма.	- закрепить и расширить знания детей о творчестве Алтайских поэтов и писателей (, художников, композиторов, о подвигах земляков во время ВОВ; - воспитывать желание вести здоровый образ жизни, заниматься спортом посредством знакомства со спортсменами Алтайского края (футболист Алексей Смертин, Заслуженный мастер спорта по лёгкой атлетике, Барнаул. Сергей Шубенков, Илья Александров- мастер спорта России международного класса по баскетболу. Дарья Цветкова - мастер спорта России по плаванию), их наградами.

2.2.1. Планируемые результаты вариативной части ООП ДО

К концу дошкольного периода дети овладевают следующими знаниями и представлениями:

- название города Рубцовска, края, города Барнаула как главного города Алтайского края, крупных городов Алтайского края, символику города Рубцовска, края;

- достопримечательности города Рубцовска, родных сёл: Новониколаевка, Романовка, Вишневка, Бугры;

- историю возникновения городов: Рубцовск, Барнаул;
- основные промышленные объекты г. Рубцовска, профессии людей в городе и селе;
- объекты живой природы лесов, степей, водоемов и гор Алтайского края;
- имеет представления о климатических условиях края, устанавливать связи между живой природой и климатическими условиями края;
- имеет представление о Красной книге как документе, в который занесены редкие виды растительного и животного мира. Знать некоторых представителей Красной книги;
- называет составляющие народной одежды, отличает ее от одежды людей других национальностей;
- имеет представление о жилище крестьян и казаков в историческом прошлом;
- имеет представления об алтайских народных ремеслах;
- произведения Алтайских поэтов.

2.3. Способы и направления поддержки детской инициативы в соответствии с ФООП

Поддержка детской инициативы несет в себе внутреннее побуждение к новой деятельности, начинание. Способность к самостоятельным, активным действиям; предприимчивость.

Поддержка – короткое или небольшое оказание той или иной помощи человеку в трудной для него ситуации.

Инициатива, инициативность – активность в начинании, активность продвигать начинания, запускать новые дела, вовлекая туда окружающих людей.

Детская инициатива проявляется в свободной самостоятельной деятельности детей по выбору и интересам. Возможность играть, рисовать, конструировать, сочинять и пр. в соответствии с собственными интересами является важнейшим источником эмоционального благополучия ребенка в детском саду.

Самостоятельная деятельность детей протекает преимущественно в утренний отрезок времени и во второй половине дня.

Для поддержки детской инициативы педагог должен учитывать следующие условия:

- уделять внимание развитию детского интереса к окружающему миру, поощрять желание ребёнка получать новые знания и умения, осуществлять деятельностные пробы в соответствии со своими интересами, задавать познавательные вопросы;
- организовывать ситуации, способствующие активизации личного опыта ребёнка в деятельности, побуждающие детей к применению знаний, умений при выборе способов деятельности;
- расширять и усложнять в соответствии с возможностями и особенностями развития детей область задач, которые ребёнок способен и желает решить самостоятельно, уделять внимание таким задачам, которые способствуют активизации у ребёнка творчества, сообразительности, поиска новых подходов;
- поощрять проявление детской инициативы в течение всего дня пребывания ребёнка в ДОО, используя приемы поддержки, одобрения, похвалы;
- создавать условия для развития произвольности в деятельности, использовать игры и упражнения, направленные на тренировку волевых усилий, поддержку

готовности и желания ребёнка преодолевать трудности, доводить деятельность до результата;

- поощрять и поддерживать желание детей получить результат деятельности, обращать внимание на важность стремления к качественному результату, подсказывать ребёнку, проявляющему небрежность и равнодушие к результату, как можно довести дело до конца, какие приемы можно использовать, чтобы проверить качество своего результата;

- внимательно наблюдать за процессом самостоятельной деятельности детей, в случае необходимости оказывать детям помощь, но стремиться к её дозированию. Если ребёнок испытывает сложности при решении уже знакомой ему задачи, когда изменилась обстановка или иные условия деятельности, то целесообразно и достаточно использовать приемы наводящих вопросов, активизировать собственную активность и смекалку ребёнка, намекнуть, посоветовать вспомнить, как он действовал в аналогичном случае;

- поддерживать у детей чувство гордости и радости от успешных самостоятельных действий, подчеркивать рост возможностей и достижений каждого ребёнка, побуждать к проявлению инициативы и творчества через использование приемов похвалы, одобрения, восхищения.

2.3.1. Развитие детской инициативы у детей в разные периоды жизни

3 – 4 года

Приоритетная сфера: игровая и продуктивная деятельность.

Направления работы:

1. создавать условия для реализации собственных планов и замыслов каждого ребенка;
2. рассказывать детям о реальных, а также возможных в будущем достижениях;
3. отмечать и публично поддерживать любые успехи детей;
4. всемерно поощрять самостоятельность детей и расширять её сферу;
5. помогать ребенку найти способ реализации собственных поставленных целей;
6. способствовать стремлению научиться делать что-то и поддерживать радостное ощущение возрастающей умелости;
7. в ходе занятий и в повседневной жизни терпимо относиться к затруднениям ребенка, позволять действовать ему в своем темпе;
8. не критиковать результаты деятельности детей, а также их самих. Ограничить критику исключительно результатами продуктивной деятельности, используя в качестве субъекта критики игровые персонажи;
9. учитывать индивидуальные особенности детей, стремиться найти подход к застенчивым, нерешительным, конфликтным, непопулярным детям;
10. уважать и ценить каждого ребенка независимо от его достижений, достоинств и недостатков;
11. создавать в группе положительный психологический микроклимат, в равной мере проявлять любовь ко всем детям: выражать радость при встрече, использовать ласку и теплые слова для выражения своего отношения к каждому ребенку, проявлять деликатность и терпимость;
12. всегда предоставлять детям возможность для реализации замыслов в

творческой игровой и продуктивной деятельности.

4 – 5 лет

Приоритетная сфера: познавательная деятельность, расширение информационного кругозора, игровая деятельность со сверстниками.

Направления работы:

1. способствовать стремлению детей делать собственные умозаключения, относиться к их попыткам внимательно, с уважением;
2. обеспечивать для детей возможности осуществления их желания переодеваться и наряжаться, примеривать на себя разные роли. Иметь в группе набор атрибутов и элементов костюмов для переодевания, а также технические средства, обеспечивающие стремление детей петь, двигаться, танцевать под музыку;
3. создавать условия, обеспечивающие детям возможность конструировать из различных материалов себе «дом», укрытие для сюжетных игр;
4. при необходимости осуждать негативный поступок ребенка с глаза на глаз, но не допускать критики его личности, его качеств;
5. не допускать диктата, навязывания в выборе сюжетов игр;
6. обязательно участвовать в играх детей по их приглашению (или при их добровольном согласии) в качестве партнера, равноправного участника, но не руководителя игры. Руководство игрой проводить опосредованно (прием телефона, введения второстепенного героя, объединения двух игр);
7. привлекать детей к украшению группы к различным мероприятиям, обсуждая разные возможности и предложения;
8. побуждать детей формировать и выражать собственную эстетическую оценку воспринимаемого, не навязывая им мнение взрослого;
9. привлекать детей к планированию жизни группы на день, опираться на их желание во время занятий;
10. читать и рассказывать детям по их просьбе, включать музыку.

5 – 6 лет

Приоритетная сфера: ситуативно – личностное общение со взрослыми и сверстниками, а также информационно познавательная инициатива.

Направления работы:

1. создавать в группе положительный психологический микроклимат, в равной мере проявляя любовь и заботу ко всем детям;
2. уважать индивидуальные вкусы и привычки детей;
3. поощрять желание создавать что-либо по собственному замыслу; обращать внимание детей на полезность будущего продукта;
4. при необходимости помогать детям в решении проблем организации игры; создавать условия для разнообразной самостоятельной творческой деятельности детей;
5. привлекать детей к планированию жизни группы на день и на более отдаленную перспективу. Обсуждать совместные проекты;
6. создавать условия и выделять время для самостоятельной творческой, познавательной деятельности детей по интересам.

6 – 7 лет

Приоритетная сфера: расширение сфер собственной компетентности в

различных областях практической предметности, в том числе орудийной деятельности, а также информационная познавательная деятельность.

Направления работы:

1. вводить адекватную оценку результата деятельности ребенка с одновременным признанием его усилий и указанием возможных путей и способов совершенствования продукта деятельности;
2. спокойно реагировать на неуспех ребенка и предлагать несколько вариантов исправления работы: повторное исполнение спустя некоторое время, доделывание, совершенствование деталей. Рассказывать детям о своих трудностях, которые испытывали при обучении новым видам деятельности;
3. создавать ситуации, позволяющие ребенку реализовать свою компетентность, обретая уважение и признание взрослых и сверстников;
4. обращаться к детям, с просьбой продемонстрировать свои достижения и научить его добиваться таких же результатов сверстников;
5. поддерживать чувство гордости за свой труд и удовлетворение его результатами;
6. создавать условия для различной самостоятельной творческой деятельности детей по их интересам и запросам, предоставлять детям на данный вид деятельности определенное время;
7. при необходимости помогать детям решать проблемы при организации игры;
8. проводить планирование жизни группы на день, неделю, месяц с учетом интересов детей, стараться реализовывать их пожелания и предложения;
9. презентовать продукты детского творчества другим детям, родителям, педагогам (концерты, выставки и др.)

Для поддержки детской инициативы педагоги используют ряд способов и приемов:

- Не следует сразу помогать ребёнку, если он испытывает затруднения решения задачи, важно побуждать его к самостоятельному решению, подбадривать и поощрять попытки найти решение. В случае необходимости оказания помощи

ребёнку, педагог сначала стремится к её минимизации: лучше дать совет, задать наводящие вопросы, активизировать имеющийся у ребёнка прошлый опыт.

- У ребёнка всегда должна быть возможность самостоятельного решения поставленных задач. При этом педагог помогает детям искать разные варианты решения одной задачи, поощряет активность детей в поиске, принимает любые предположения детей, связанные с решением задачи, поддерживает инициативу и творческие решения, а также обязательно акцентирует внимание детей на качестве результата, их достижениях, одобряет и хвалит за результат, вызывает у них чувство радости и гордости от успешных самостоятельных, инициативных действий.

- Особое внимание педагог уделяет общению с ребёнком в период проявления кризиса семи лет: характерные для ребёнка изменения в поведении и деятельности становятся поводом для смены стиля общения с ребёнком. Важно уделять внимание ребёнку, уважать его интересы, стремления, инициативы в познании, активно поддерживать стремление к самостоятельности. Дети седьмого года жизни очень чувствительны к мнению взрослых. Необходимо поддерживать у них ощущение своего взросления, вселять уверенность в своих силах.

- Педагог может акцентировать внимание на освоении ребёнком универсальных умений организации своей деятельности и формировании у него основ целеполагания: поставить цель (или принять её от педагога), обдумать способы её достижения, осуществить свой замысел, оценить полученный результат с позиции цели. Задача развития данных умений ставится педагогом в разных видах деятельности. Педагог использует средства, помогающие детям планомерно и самостоятельно осуществлять свой замысел: опорные схемы, наглядные модели, пооперационные карты.

- Создание творческих ситуаций в игровой, музыкальной, изобразительной деятельности и театрализации, в ручном труде также способствует развитию самостоятельности у детей. Сочетание увлекательной творческой деятельности и необходимости решения задачи и проблемы привлекает ребёнка, активизирует его желание самостоятельно определить замысел, способы и формы его воплощения.

- Педагог уделяет особое внимание обогащению РППС, обеспечивающей поддержку инициативности ребёнка. В пространстве группы появляются предметы, побуждающие детей к проявлению интеллектуальной активности. Это могут быть новые игры и материалы, детали незнакомых устройств, сломанные игрушки, нуждающиеся в починке, зашифрованные записи, посылки, письма-схемы, новые таинственные книги и прочее. Разгадывая загадки, заключённые в таких предметах, дети учатся рассуждать, анализировать, отстаивать свою точку зрения, строить предположения, испытывают радость открытия и познания.

2.4. Направления и задачи коррекционно-развивающей работы

Коррекционно-развивающая работа (далее КРР) **или инклюзивное образование** в Структурном подразделении «Новониколаевский детский сад «Радуга» МБОУ «Новониколаевская СОШ» (далее ДОУ) направлено на обеспечение коррекции нарушений развития у различных категорий детей (целевые группы), включая детей с ООП, в том числе детей с ОВЗ и детей-инвалидов; оказание им квалифицированной помощи в освоении Программы, их разностороннее развитие с учетом возрастных и индивидуальных особенностей, социальной адаптации.

КРР представляет собой комплекс мер по психолого-педагогическому сопровождению обучающихся, включающий психолого-педагогическое обследование, проведение индивидуальных и групповых коррекционно-развивающих занятий, а также мониторинг динамики их развития. КРР в СП «Новониколаевский детский сад «Радуга» осуществляют педагоги.

Направления:

- профилактическое: проведение необходимой профилактической работы с детьми с целью предупреждения проявления отклонений в развитии ребенка;
- диагностическое: раннее выявление и диагностика уровня интеллектуального развития детей дошкольного возраста;
- коррекционно-педагогическое: разработка программ, соответствующих психофизическим и интеллектуальным возможностям детей;
- организационно-методическое: организация консультационно-методической помощи воспитателям по вопросам обучения и воспитания дошкольников с проблемами в развитии;
- консультативно-просветительское: организация консультативно –

просветительской работы по пропаганде знаний из области коррекционной педагогики и специальной психологии среди родителей;

- координирующее: ключевая позиция в комплексном сопровождении детей с проблемами в развитии принадлежит воспитателю подгруппы; координирует профессиональную деятельность педагог-психолог;

- контрольно-оценочное: анализ результативности комплексной коррекционной работы с детьми дошкольного возраста, имеющих различные нарушения.

В ДОУ разработана **программа коррекционно-развивающей работы** (далее – Программа КРР) в соответствии с ФГОС ДО, которая включает:

- план диагностических и коррекционно-развивающих мероприятий;
- рабочие программы КРР с обучающимися различных целевых групп, имеющих различные ООП и стартовые условия освоения Программы.
- методический инструментарий для реализации диагностических, коррекционно-развивающих и просветительских задач Программы КРР.

Цели коррекционной работы:

- Раннее выявление отклонений в развитии детей дошкольного возраста с целью предупреждения вторичных отклонений;
- Коррекция имеющихся нарушений в развитии детей дошкольного возраста;
- Социальная адаптация и интеграция детей с отклонениями в развитии в среду нормативно развивающихся сверстников.

Задачи КРР:

- определение особых (индивидуальных) образовательных потребностей обучающихся, в том числе с трудностями освоения Программы и социализации в ДОУ;
- своевременное выявление обучающихся с трудностями адаптации, обусловленными различными причинами;
- осуществление индивидуально ориентированной психолого-педагогической помощи обучающимся с учетом особенностей психического и (или) физического развития, индивидуальных возможностей и потребностей (в соответствии с рекомендациями психолого-медико-педагогической комиссии (ПМПК) или психолого-педагогического консилиума образовательной организации (ППК));
- оказание родителям (законным представителям) обучающихся консультативной психолого-педагогической помощи по вопросам развития и воспитания детей дошкольного возраста;
- содействие поиску и отбору одаренных обучающихся, их творческому развитию; выявление детей с проблемами развития эмоциональной и интеллектуальной сферы;
- реализация комплекса индивидуально ориентированных мер по ослаблению, снижению или устранению отклонений в развитии и проблем поведения.

Коррекционно-развивающая работа организуется:

- по обоснованному запросу педагогов и родителей (законных представителей);
- на основании результатов психологической диагностики;
- на основании рекомендаций ППК.

Коррекционно-развивающая работа в реализуется в форме групповых и/или индивидуальных коррекционно-развивающих занятий. Выбор конкретной программы коррекционно-развивающих мероприятий, их количестве, форме организации, методов и технологий реализации определяется организацией самостоятельно, исходя из

возрастных особенностей и особых образовательных потребностей обучающихся.

Содержание коррекционно-развивающей работы для каждого обучающегося определяется с учетом его ООП на основе рекомендаций ППК.

В образовательной практике определяются нижеследующие категории целевых групп обучающихся для оказания им адресной психологической помощи и включения их в программы психолого-педагогического сопровождения:

1. нормотипичные дети с нормативным кризисом развития;
2. обучающиеся с особыми образовательными потребностями (ООП):
 - с ОВЗ и (или) инвалидностью, получившие статус в порядке, установленном законодательством Российской Федерации;
 - обучающиеся по индивидуальному учебному плану (учебному расписанию) на основании медицинского заключения (дети, находящиеся под диспансерным наблюдением, в том числе часто болеющие дети); часто болеющие дети характеризуются повышенной заболеваемостью острыми респираторными инфекциями, которые не связаны с врожденными и наследственными состояниями, приводящими к большому количеству пропусков ребёнком в посещении ДОУ;
 - обучающиеся, испытывающие трудности в освоении образовательных программ, развитии, социальной адаптации;
 - одаренные обучающиеся;
3. дети и (или) семьи, находящиеся в трудной жизненной ситуации, признанные таковыми в нормативно установленном порядке;
4. дети и (или) семьи, находящиеся в социально опасном положении (безнадзорные, беспризорные, склонные к бродяжничеству), признанные таковыми в нормативно установленном порядке;
5. обучающиеся «группы риска»: проявляющие комплекс выраженных факторов риска негативных проявлений (импульсивность, агрессивность, неустойчивая или крайне низкая (завышенная) самооценка, завышенный уровень притязаний).

КРР с обучающимися целевых групп осуществляется в ходе всего образовательного процесса, во всех видах и формах деятельности, как в совместной деятельности детей в условиях дошкольной группы, так и в форме коррекционно-развивающих групповых/индивидуальных занятий.

КРР строится дифференцированно, в зависимости от имеющихся у обучающихся дисфункций и особенностей развития (в познавательной, речевой, эмоциональной, коммуникативной, регулятивной сферах) и должна предусматривать индивидуализацию психолого-педагогического сопровождения.

Содержание коррекционно-развивающей работы в ДОУ включает следующие блоки:

1. Диагностическая работа включает:

- своевременное выявление детей, нуждающихся в психолого-педагогическом сопровождении;
- раннюю (с первых дней пребывания обучающегося в ДОУ) диагностику отклонений в развитии и анализ причин трудностей социальной адаптации;
- комплексный сбор сведений об обучающемся на основании диагностической информации от специалистов разного профиля;
- определение уровня актуального и зоны ближайшего развития обучающегося с ОВЗ, с трудностями в обучении и социализации, выявление его резервных

возможностей;

- изучение уровня общего развития обучающихся (с учётом особенностей нозологической группы), возможностей вербальной и невербальной коммуникации со сверстниками и взрослыми;

- изучение развития эмоционально-волевой сферы и личностных особенностей обучающихся;

- изучение индивидуальных образовательных и социально-коммуникативных потребностей обучающихся;

- изучение социальной ситуации развития и условий семейного воспитания ребёнка;

- изучение уровня адаптации и адаптивных возможностей обучающегося; изучение направленности детской одаренности;

- изучение, констатацию в развитии ребёнка его интересов и склонностей, одаренности;

- мониторинг развития детей и предупреждение возникновения психолого-педагогических проблем в их развитии;

- выявление детей-мигрантов, имеющих трудности в обучении и социально-психологической адаптации, дифференциальная диагностика и оценка этнокультурной природы имеющихся трудностей;

- всестороннее психолого-педагогическое изучение личности ребёнка; выявление и изучение неблагоприятных факторов социальной среды и рисков образовательной среды;

- системный разносторонний контроль специалистов за уровнем и динамикой развития обучающегося, а также за созданием необходимых условий, соответствующих особым (индивидуальным) образовательным потребностям обучающегося.

2. Коррекционно-развивающая работа включает:

- выбор оптимальных для развития обучающегося коррекционно-развивающих программ/методик психолого-педагогического сопровождения в соответствии с его особыми (индивидуальными) образовательными потребностями;

- организацию, разработку и проведение специалистами индивидуальных и групповых коррекционно-развивающих занятий, необходимых для преодоления нарушений поведения и развития, трудностей в освоении образовательной программы и социализации;

- коррекцию и развитие высших психических функций;

- развитие эмоционально-волевой и личностной сферы обучающегося и психологическую коррекцию его поведения;

- развитие коммуникативных способностей, социального и эмоционального интеллекта обучающихся, формирование их коммуникативной компетентности;

- коррекцию и развитие психомоторной сферы, координации и регуляции движений;

- создание условий, обеспечивающих развитие, обучение и воспитание детей с ярко выраженной познавательной направленностью, высоким уровнем умственного развития или иной направленностью одаренности;

- создание насыщенной развивающей предметно - пространственной среды для разных видов деятельности;

- формирование инклюзивной образовательной среды, в том числе

обеспечивающей включение детей иностранных граждан в российское образовательное пространство с сохранением культуры и идентичности, связанных со страной исхода\происхождения;

– оказание поддержки ребенку в случаях неблагоприятных условий жизни, психотравмирующих обстоятельствах при условии информирования соответствующих структур социальной защиты;

– преодоление педагогической запущенности в работе с обучающимся, стремление устранить неадекватные методы воспитания в семье во взаимодействии родителей (законных представителей) с детьми;

– помощь в устранении психотравмирующих ситуаций в жизни ребенка.

3. *Консультативная работа включает:*

– разработку рекомендаций по основным направлениям работы с обучающимся с трудностями в обучении и социализации, единых для всех участников образовательных отношений;

– консультирование специалистами педагогов по выбору индивидуально ориентированных методов и приемов работы с обучающимся;

– консультативную помощь семье в вопросах выбора оптимальной стратегии воспитания и приемов коррекционно-развивающей работы с ребенком.

4. *Информационно-просветительская работа предусматривает:*

различные формы просветительской деятельности (лекции, беседы, информационные стенды, печатные материалы, электронные ресурсы), направленные на разъяснение участникам образовательных отношений — обучающимся (в доступной для дошкольного возраста форме), их родителям (законным представителям), педагогическим работникам — вопросов, связанных с особенностями образовательного процесса и психолого-педагогического сопровождения обучающихся, в том числе с ОВЗ, трудностями в обучении и социализации;

проведение тематических выступлений, онлайн-консультаций для педагогов и родителей по разъяснению индивидуально-типологических особенностей различных категорий обучающихся, в том числе с ОВЗ, трудностями в обучении и социализации.

5. ***Реализация КРР с обучающимися с ОВЗ и детьми-инвалидами*** согласно нозологических групп осуществляется в соответствии с Федеральной адаптированной образовательной программой ДО (далее ФАОП ДО). КРР с обучающимися с ОВЗ и детьми-инвалидами должна предусматривать предупреждение вторичных биологических и социальных отклонений в развитии, затрудняющих образование и социализацию обучающихся, коррекцию нарушений психического и физического развития средствами коррекционной педагогики, специальной психологии и медицины; формирование у обучающихся механизмов компенсации дефицитарных функций, не поддающихся коррекции, в том числе с использования ассистивных технологий.

6. **КРР с детьми, находящимися под диспансерным наблюдением, в том числе часто болеющими детьми,** имеет выраженную специфику. Детям, находящимся под диспансерным наблюдением, в том числе часто болеющим детям, свойственны: быстрая утомляемость, длительный период восстановления после заболевания и (или) его обострения (не менее 4-х недель), специфические особенности межличностного взаимодействия и деятельности (ограниченность круга общения больного ребёнка, объективная зависимость от взрослых (родителей (законных представителей), педагогов), стремление постоянно получать от них помощь). Для

детей, находящихся под диспансерным наблюдением, в том числе часто болеющих детей, старшего дошкольного возраста характерны изменения в отношении ведущего вида деятельности – сюжетно-ролевой игры, что оказывает негативное влияние на развитие его личности и эмоциональное благополучие. В итоге у ребёнка появляются сложности в освоении программы и социальной адаптации.

Направленность коррекционно-развивающей работы с детьми, находящимися под диспансерным наблюдением, в том числе часто болеющими детьми включает:

- коррекцию/развитие коммуникативной, личностной, эмоционально-волевой сфер, познавательных процессов;
- снижение тревожности;
- помощь в разрешении поведенческих проблем;
- создание условий для успешной социализации, оптимизация межличностного взаимодействия со взрослыми и сверстниками.

Включение ЧБД в программу КРР, определение индивидуального маршрута психолого-педагогического сопровождения осуществляется на основании медицинского заключения и рекомендаций ППК по результатам психологической и педагогической диагностики.

7. Направленность коррекционно-развивающей работы с *одаренными обучающимися* включает:

- определение вида одаренности, интеллектуальных и личностных особенностей детей, прогноз возможных проблем и потенциала развития.
- вовлечение родителей (законных представителей) в образовательный процесс и установление с ними отношений сотрудничества как обязательного условия поддержки и развития одаренного ребёнка, как в ДОО, так и в условиях семейного воспитания;
- создание атмосферы доброжелательности, заботы и уважения по отношению к ребёнку, обстановки, формирующей у ребёнка чувство собственной значимости, поощряющей проявление его индивидуальности;
- сохранение и поддержка индивидуальности ребёнка, развитие его индивидуальных способностей и творческого потенциала как субъекта отношений с людьми, миром и самим собой;
- формирование коммуникативных навыков и развитие эмоциональной устойчивости;
- организация предметно-развивающей, обогащённой образовательной среды в условиях ДОО, благоприятную для развития различных видов способностей и одаренности.

Включение ребенка в программу КРР, определение индивидуального маршрута психолого- педагогического сопровождения осуществляется на основе заключения ППК по результатам психологической и педагогической диагностики.

8. Направленность КРР с *билингвальными воспитанниками, детьми мигрантов, испытывающими трудности с пониманием государственного языка РФ*, включает:

- развитие коммуникативных навыков, формирование чувствительности к сверстнику, его эмоциональному состоянию, намерениям и желаниям;
- формирование уверенного поведения и социальной успешности;
- коррекцию деструктивных эмоциональных состояний, возникающих вследствие попадания в новую языковую и культурную среду (тревога, неуверенность,

агрессия);

- создание атмосферы доброжелательности, заботы и уважения по отношению к ребенку.

Таким образом, работу по социализации и языковой адаптации детей иностранных граждан, обучающихся в организациях, реализующих программы ДО в РФ, рекомендуется организовывать с учетом особенностей социальной ситуации каждого ребенка персонально.

Психолого-педагогическое сопровождение детей данной целевой группы может осуществляться в контексте общей программы адаптации ребенка к ДОО. В случаях выраженных проблем социализации, личностного развития и общей дезадаптации ребенка, его включение в программу КРР может быть осуществлено на основе заключения ППК по результатам психологической диагностики или по запросу родителей (законных представителей) ребенка.

9. К целевой группе *обучающихся «группы риска»* могут быть отнесены дети, имеющие проблемы с психологическим здоровьем; эмоциональные проблемы (повышенная возбудимость, апатия, раздражительность, тревога, появление фобий); поведенческие проблемы (грубость, агрессия, обман); проблемы неврологического характера (потеря аппетита); проблемы общения (стеснительность, замкнутость, излишняя чувствительность, выраженная нереализованная потребность в лидерстве); проблемы регуляторного характера (расстройство сна, быстрая утомляемость, навязчивые движения, двигательная расторможенность, снижение произвольности внимания).

Направленность КРР с воспитанниками, имеющими девиации развития и поведения включает:

- коррекция/развитие социально-коммуникативной, личностной, эмоционально-волевой сферы;
- помощь в решении поведенческих проблем;
- формирование адекватных, социально-приемлемых способов поведения;
- развитие рефлексивных способностей;
- совершенствование способов саморегуляции.

Включение ребенка из «группы риска» в программу КРР, определение индивидуального маршрута психолого-педагогического сопровождения осуществляется на основе заключения ППК по результатам психологической диагностики или по обоснованному запросу педагога/родителей (законных представителей).

2.5. Особенности взаимодействия педагогического коллектива с семьями воспитанников

Главными целями взаимодействия педагогического коллектива СП «Новониколаевский детский сад «Радуга» с семьями обучающихся дошкольного возраста являются:

- *обеспечение психолого-педагогической поддержки семьи и повышение компетентности* родителей (законных представителей) в вопросах образования, охраны и укрепления здоровья детей младенческого, раннего и дошкольного возрастов;

- *обеспечение единства подходов к воспитанию и обучению* детей в условиях

ДОО и семьи;

- *повышение воспитательного потенциала семьи.*

Достижение этих целей осуществляется через решение основных задач:

1. информирование родителей (законных представителей) и общественности относительно целей ДОО, общих для всего образовательного пространства Российской Федерации, о мерах господдержки семьям, имеющим детей дошкольного возраста, а также об образовательной программе, реализуемой в ДОО;
2. просвещение родителей (законных представителей), повышение их правовой, психолого-педагогической компетентности в вопросах охраны и укрепления здоровья, развития и образования детей;
3. способствование развитию ответственного и осознанного родительства как базовой основы благополучия семьи;
4. построение взаимодействия в форме сотрудничества и установления партнёрских отношений с родителями (законными представителями) детей младенческого, раннего и дошкольного возраста для решения образовательных задач;
5. вовлечение родителей (законных представителей) в образовательный процесс.

Принципы взаимодействия с семьями воспитанников

Взаимодействие детского сада с семьёй реализуется на основе принципов (психологической комфортности, деятельности, минимакса, вариативности, целостности, непрерывности, творчества), преломленных с позиции взаимодействия общественного и семейного институтов воспитания.

1. Принцип психологической комфортности предполагает создание доброжелательной атмосферы в общении с родителями, учет потребностей каждой семьи, социально-психологических характеристик и тех ограничений, которые имеются (отсутствие свободного времени, финансовых ресурсов, доступности Интернет и пр.). Важнейшие условия доверительных отношений с родителями – уважение, конфиденциальность, стремление к диалогу, внимательность, проникновенность, неторопливость, которые не должны исключаться никакими обстоятельствами. Особого подхода и внимания требуют вопросы, касающиеся психолого-педагогической помощи отдельным семьям, имеющим явные проблемы с воспитанием ребенка. Здесь очень важна позиция специалистов ДОО: ни в коем случае нельзя применять назидательный тон, высказывать оценочные суждения относительно ребенка или воспитательного потенциала родителей. Напротив, необходимо быть максимально корректными, доброжелательными и понимающими собеседниками.

2. Принцип деятельности заключается в выстраивании взаимоотношений детского сада с родителями в логике взаимного влияния и активности всех участников образовательного процесса в качестве равноправных партнеров (как в плане принятия управленческих решений, так и в плане участия в педагогическом процессе). Очень важно создавать позитивный имидж педагогов и детского сада в целом, одновременно освобождаясь от шаблонов и «ярлыков» в отношении родителей.

3. Принцип целостности основан на понимании неразделимости семейного и общественного институтов воспитания, обеспечении возможности реализации единой, целостной программы воспитания и развития детей в детском саду и семье. Данный принцип определяет необходимость согласования стратегии работы с ребенком в детском саду и его воспитания в семье, а также выработку тактических действий в

совместной воспитательной деятельности. Очень важно, чтобы педагоги и родители могли обмениваться опытом воспитания и развития детей, обогащая и расширяя воспитательные возможности друг друга.

4. Принцип минимакса предполагает дифференцированный подход к каждой семье, разноуровневое тактическое (помощь, взаимодействие) и содержательное многообразие в общении с родителями. В процессе знакомства с семьями воспитанников педагог постепенно вырабатывает индивидуальный стиль взаимоотношений с каждой семьей, планомерно создает условия для повышения степени ее активности, заинтересованности и ответственности в сотрудничестве.

5. Принцип вариативности предполагает предоставление родителям выбора содержания общения, форм участия и степени включенности в образовательный процесс. В арсенале педагогов должны быть различные формы взаимодействия с родителями: традиционные и нетрадиционные, индивидуальные и групповые, очные и дистанционные.

6. Принцип непрерывности предполагает устранение «разрывов» в воспитании детей в семье и в детском саду за счет согласования стратегий работы с ребенком в детском саду и воспитания в семье, обеспечения преемственности в содержании и тактических действиях общественного семейного институтов воспитания.

7. Принцип творчества означает возможность для всех участников образовательного процесса в проявлении творческой инициативы, ориентацию педагогического коллектива на творческий подход к процессу взаимодействия с семьей, поддержку социальной активности родителей во взаимодействии с детским садом.

Система работы с родителями ведется по следующим направлениям:

1) *обеспечение психолого-педагогической поддержки семьи и повышения компетентности родителей (законных представителей) в вопросах развития и образования, охраны и укрепления здоровья детей;*

2) *оказание помощи родителям (законным представителям) в воспитании детей, охране и укреплении их физического и психического здоровья, в развитии индивидуальных способностей и необходимой коррекции нарушений их развития;*

3) *создание условий для участия родителей (законных представителей) в образовательной деятельности;*

4) *взаимодействие родителей (законных представителей) по вопросам образования ребенка, непосредственного вовлечения их в образовательную деятельность, в том числе посредством создания образовательных проектов совместно с семьей на основе выявления потребностей и поддержки образовательных инициатив семьи;*

5) *создание возможностей для обсуждения с родителями (законными представителями) детей вопросов, связанных с реализацией Программы.*

Формы взаимодействия с родителями

В зависимости от решаемых задач могут быть использованы различные формы взаимодействия с семьями воспитанников:

1. *Информационные* (например, устные журналы; рекламные буклеты, листовки; справочно-информационная служба по вопросам образования дошкольников для жителей микрорайона; публикации, выступления в СМИ; информационные корзины, ящики; памятки и информационные письма для родителей; наглядная психолого-

педагогическая пропаганда и др.).

2. *Организационные* (родительские собрания, анкетирование, создание общественных родительских организаций; конференции; педсоветы с участием родителей; брифинги и др.).

3. *Просветительские* (родительские гостиные; школа для родителей; консультирование; тематические встречи; организация тематических выставок литературы; тренинги; семинары; беседы; дискуссии; круглые столы и др.).

4. *Организационно-деятельностные* (совместные детско-родительские проекты; выставки работ, выполненные детьми и их родителями; совместные вернисажи; участие в мастер-классах (а также их самостоятельное проведение); совместное творчество детей, родителей и педагогов; создание семейного портфолио; помощь в сборе природного и бросового материала для творческой деятельности детей; участие в ремонте и благоустройстве детского сада).

5. *Участие родителей в педагогическом процессе* (занятия с участием родителей; чтение детям сказок, рассказывание историй; беседы с детьми на различные темы; театральные представления с участием родителей; сопровождение детей во время прогулок, экскурсий и походов; участие в Днях открытых дверей, Днях здоровья, Благотворительных марафонах и др.).

Нетрадиционные формы сотрудничества с семьями воспитанников

- **Семейные праздники.** Традиционными для детского сада являются детские праздники, посвященные знаменательным событиям в жизни страны. Новой формой, актуализирующей сотворчество детей и воспитывающих взрослых, является семейный праздник в детском саду. Семейный праздник в детском саду - это особый день, объединяющий педагогов и семьи воспитанников по случаю какого-либо события. Таким особым днем может стать День матери, День отца, Новый год, День Победы.

- **Проектная деятельность.** Все большую актуальность приобретает форма совместной деятельности - проекты. Они меняют роль воспитывающих взрослых в управлении детским садом, в развитии партнерских отношений, помогают им научиться работать в «команде», овладеть способами коллективной мыслительной деятельности; освоить алгоритм создания проекта, отталкиваясь от потребностей ребенка; достичь позитивной открытости по отношению к коллегам, воспитанникам и родителям, к своей личности; объединить усилия педагогов, родителей и детей с целью реализации проекта. Идеями для проектирования могут стать любые предложения, направленные на улучшение отношений педагогов, детей и родителей, на развитие ответственности, инициативности, например, организация семейного летнего отдыха детей, проведение Дня семьи в детском саду, создание сетевого интернет-сообщества воспитывающих взрослых и др.

- **Стенды.** На стендах размещается стратегическая (многолетняя), тактическая (годовая) и оперативная информация. К стратегической относятся сведения о целях и задачах развития ДООУ на дальнюю и среднюю перспективы, о реализуемой образовательной программе, об инновационных проектах дошкольного учреждения, а также о дополнительных образовательных услугах. К тактической информации относятся сведения о педагогах и графиках их работы, о режиме дня, о задачах и содержании воспитательно-образовательной работы в группе на год. Оперативная стендовая информация, предоставляющая наибольший интерес для воспитывающих взрослых, включает сведения об ожидаемых или уже прошедших событиях в группе

(детском саду): акциях, конкурсах, репетициях, выставках, встречах, совместных проектах. Стендовая информация вызывает у родителей больше интереса, если они принимают участие в ее подготовке, а также, если она отвечает информационным запросам семьи, хорошо структурирована и эстетически оформлена.

- **Обучение родителей практическим умениям.** Педагог показывает родителям оптимальные приемы общения с ребенком или способы ухода за ним. Следует соблюдать краткость при показе приемов.

- **Использование компьютерных презентаций** для консультирования родителей по актуальным вопросам.

2.5.1. Взаимодействие педагога с родителями детей младшего дошкольного возраста

В младшем дошкольном возрасте большинство детей только приходят в детский сад, и родители знакомятся с педагогами ДОУ. Поэтому задача педагога - заинтересовать родителей возможностями совместного воспитания ребенка, показать родителям их особую роль в развитии малыша. Для этого воспитатель знакомит родителей с особенностями ДОУ, своеобразием режима дня группы и образовательной программы, специалистами, которые будут работать с их детьми.

Вместе с тем, в этот период происходит и установление личных и деловых контактов между педагогами и родителями. В общении с родителями воспитатель показывает свою заинтересованность в развитии ребенка, выделяет те яркие положительные черты, которыми обладает каждый малыш, вселяет в родителей уверенность, что они смогут обеспечить его полноценное развитие.

В ходе бесед, консультаций, родительских собраний педагог не только информирует родителей, предоставляет им возможность высказать свою точку зрения, поделиться проблемой, обратиться с просьбой.

Такая позиция педагога способствует развитию его сотрудничества с семьей, поможет родителям почувствовать уверенность в своих педагогических возможностях.

Задачи взаимодействия педагога с семьями младшего дошкольного возраста:

- Познакомить родителей с особенностями физического, социально-личностного, познавательного и художественного развития детей младшего дошкольного возраста и адаптации их к условиям дошкольного учреждения.

- Помочь родителям в освоении методики укрепления здоровья ребенка в семье, способствовать его полноценному физическому развитию, освоению культурно-гигиенических навыков, правил безопасного поведения дома и на улице.

- Познакомить родителей с особой ролью семьи, близких в социально-личностном развитии дошкольников. Совместно с родителями развивать доброжелательное отношение ребенка к взрослым и сверстникам, эмоциональную отзывчивость к близким, уверенность в своих силах.

- Совместно с родителями способствовать развитию детской самостоятельности, простейших навыков самообслуживания, предложить родителям создать условия для развития самостоятельности детей дома.

- Помочь родителям в обогащении сенсорного опыта ребенка, развитию его любознательности, накоплении первых представлений о предметном, природном и

социальном мире.

- Развивать у родителей интерес к совместным играм и занятиям с ребенком дома, познакомить их со способами развития воображения, творческих проявлений ребенка в разных видах художественной и игровой деятельности.

Направления взаимодействия педагога с родителями

- Педагогическая поддержка.

Одна из важнейших задач совместной деятельности воспитателя и родителей в младшем дошкольном возрасте - организовать условия для благополучной адаптации малыша в ДОУ. В беседах с родителями педагог подчеркивает, что во многом привыкание ребенка к условиям детского сада зависит от организации его жизни в семье (режима, особенностей питания), развития элементарной детской самостоятельности в бытовых процессах.

Для более успешной адаптации воспитатель предлагает такие совместные формы с родителями.

«Первое знакомство», когда мама вместе с ребенком впервые ненадолго приходит в группу, знакомятся с новым окружением, которое ждет его в детском саду (шкафчиком в раздевалке, интересными игрушками, кроваткой в спальне) пробует проявить себя в интересной для него деятельности - порисовать красками, поиграть с водой и песком, слепить мячик из пластилина.

«Делаем рисунок в подарок группе». Для родителей детей, которые только поступили в ДОУ, особенно важно помочь понять свои возможности как родителя и особенности своего ребенка, узнать какие возможности для развития ребенка есть в ДОУ.

Для этого педагоги проводят совместный праздник для родителей с детьми «Здравствуй, детский сад!» для вновь поступивших воспитанников. Его цель - эмоциональное сближение всех участников педагогического процесса, общение в неформальной обстановке, развитие интереса родителей к деятельности ДОУ.

В беседах с воспитателями родители знакомятся с возможными средствами повышения своей психолого-педагогической компетентности – знакомство с материалами информационных бюллетеней и тематических газет, консультации у педагогов и специалистов дошкольного учреждения, посещение программ психолого-педагогического образования родителей, участие в психолого-педагогических тренингах на темы: «Знаю ли я своего ребенка», «Растим талантливого ребенка».

В дальнейшем с помощью ежемесячных информационных бюллетеней «Для вас, родители» они узнают о планируемых в дошкольных учреждениях мероприятиях и выбирают наиболее значимые и интересные для себя.

Постепенно воспитатель включает родителей в активное сотрудничество с педагогами группы, нацеливает их на совместное развитие ребенка.

- Педагогическое образование родителей.

Педагогическое образование родителей ориентировано на развитие активной, компетентной позиции родителя.

Выбирая направления педагогического образования, воспитатель ориентируется на потребности родителей группы. Анализируя результаты педагогического мониторинга, воспитатель определяет наиболее значимые темы для педагогического образования родителей группы. Например, «Развиваем детскую самостоятельность»,

«Как научить ребенка играть», «Как организовать семейный досуг». Педагог стремится поддержать активность, заинтересованность родителей, предлагает такие формы встреч как дискуссии, круглые столы, вечера вопросов и ответов, творческие мастерские, тренинги и ролевые игры.

Педагог знакомит родителей с факторами укрепления здоровья детей, обращая особое внимание на их значимость в период адаптации ребенка к ДОО. Особенно важно вызвать у родителей младших дошкольников интерес к вопросам здоровья ребенка, желание укреплять его не только медицинскими средствами, но и с помощью правильной организации режима, питания, совместных с родителями физических упражнений (зарядки, подвижных игр), прогулок. В ходе бесед «Почему ребенок плохо адаптируется в детском саду?», «Как уберечь ребенка от простуды?», воспитатель подводит родителей к пониманию того, что основным фактором сохранения здоровья ребенка становится здоровый образ жизни его семьи.

- *Совместная деятельность педагогов и родителей.*

Педагог стремится активно включать родителей в совместную деятельность с их детьми - сюжетные и подвижные игры, совместное рисование, создание педагогами и другими детьми. Очень важно помочь родителям получать удовольствие от совместных игр, общения со своим ребенком.

Развитию совместного общения взрослых и детей поможет цикл игровых встреч с мамами. Сплочению родителей и педагогов будет способствовать совместное с родителями оформление групповых газет, фотоальбомов: «Вот какие малыши, полюбуйтесь от души», «Вместе ходим в детский сад», «У нас в семье праздник». Например, совместно с родителями можно создать групповой фотоальбом о детях группы. В таком альбоме можно представить кроме фотографий детей, зарисовки родителей, рассказы о детях, о семье, об общих делах и увлечениях.

Участие родителей и детей в различных смотрах-конкурсах поможет педагогу лучше узнать возможности родителей, их таланты: «Дары осени», «Рождество» и др. Очень важно, чтобы после конкурса были отмечены все его участники.

Таким образом, в ходе организации взаимодействия с родителями детей младших дошкольников воспитатель стремится развивать их интерес к проявлениям своего ребенка, желание познать свои возможности как родителей, включиться в активное сотрудничество с педагогами группы по развитию ребенка.

2.5.2. Взаимодействие педагога с родителями детей среднего и старшего дошкольного возраста

Взаимодействие педагогов с родителями детей среднего и старшего дошкольного возраста имеет свои особенности. Воспитатель обращает внимание родителей на то, что ребенок переходит на новую ступень личностного развития - у него возникает потребность в познавательном общении со взрослыми. В своем общении с родителями педагог укрепляет доверительные отношения, которые сложились у него с большинством семей в предыдущий год и обращает внимание на изменения в развитии дошкольников, как их учитывать в своей воспитательной тактике, общении со своим ребенком.

Основные приоритеты совместного с родителями развития ребенка:

- Развитие детской любознательности.
- Развитие связной речи.

- Развитие самостоятельной игровой деятельности детей.

- Установление устойчивых контактов ребенка со сверстниками и развитие дружеских взаимоотношений.

- Воспитание уверенности, инициативности дошкольников в детской деятельности и общении со взрослыми и сверстниками.

Задачи взаимодействия педагога с семьями дошкольников:

- Познакомить родителей с особенностями развития ребенка среднего и старшего дошкольного возраста, приоритетными задачами его физического и психического развития.

- Поддерживать интерес родителей к развитию собственного ребенка, умения оценить особенности его социального, познавательного развития, видеть его индивидуальность.

- Ориентировать родителей на совместное с педагогом приобщение ребенка к здоровому образу жизни, развитие умений выполнять правила безопасного поведения дома, на улице, на природе.

- Побуждать родителей развивать доброжелательные отношения ребенка к взрослым и сверстникам, заботу, внимание, эмоциональную отзывчивость по отношению к близким, культуру поведения и общения.

- Показать родителям возможности речевого развития ребенка в семье (игры, темы разговоров, детских рассказов), развития умения сравнивать, группировать, развития его кругозора.

- Включать родителей в игровое общение с ребенком, помочь им построить партнерские отношения с ребенком в игре, создать игровую среду для дошкольника дома. Помочь родителям развивать детское воображение и творчество в игровой, речевой, художественной деятельности.

- Совместно с родителями развивать положительное отношение ребенка к себе, уверенность в своих силах, стремление к самостоятельности.

Направления взаимодействия педагога с родителями

- Педагогическая поддержка.

В средней группе воспитатель не только стремится установить тесные взаимоотношения с каждым родителем, но и способствует сплочению родительского коллектива группы - возникновению у них желания общаться, делиться проблемами, вместе с детьми проводить свободное время. Для того, чтобы педагогу лучше узнать особенности семей своих воспитанников, сплотить родительский коллектив, сблизить родителей со своими детьми можно предложить родителям вместе с детьми составить рассказы на темы: «Как мы отдыхаем», «Это - моя семья».

Сплочению родителей, педагогов и детей будет способствовать совместное оформление групповых газет, фотоальбомов: «Что же такое семья», «Выходной, мы проводим всей семьей».

В ходе взаимодействия с родителями педагог подчеркивает, что эффективное интеллектуальное развитие детей невозможно без участия семьи, близких. Педагог знакомит родителей с приемами активизации детской любознательности, обогащения представлений об окружающем мире, развития речевых способностей. С этой целью он предлагает родителям игры, проблемные ситуации для детей, элементарные опыты. Поскольку представления детей о социальном окружении складывается на основе конкретных детских впечатлений о своей улице, родном городе педагогу важно

заинтересовать родителей проблемой знакомства ребенка с родным городом. Для этого может быть проведена викторина «Знаем ли мы свой город».

В газетах, тематических информационных бюллетенях для родителей воспитателю необходимо представить информацию, что рассказать дошкольнику о своем районе и городе, как лучше познакомить с его достопримечательностями.

-Педагогическое образование родителей.

Благодаря усилиям педагога у родителей появляются четко оформившиеся образовательные запросы (что я хочу для развития своего ребенка и себя как родителя). Для удовлетворения образовательных запросов педагог использует разные формы: семинары, творческие мастерские, психолого-педагогические тренинги, уместно создание клубов для родителей.

Исходя из пожеланий родителей, при поддержке медицинской и психологической службы воспитатель реализует с родителями комплексные программы психолого-педагогического образования: «Учимся общаться с ребенком», «Вместе с папой», «Знаю ли я своего ребенка», «Растем здоровыми». Задача таких программ - расширение знаний родителей о различных подходах в воспитании, развитие умений видеть и понимать своего ребенка совершенствование умений родителей развивать своих детей в различных видах деятельности.

Воспитатель обращает внимание и на особые педагогические потребности родителей, помогает им решить проблемы воспитания. Для этого он организует родительские встречи на темы «Наш маленький капризуля», «Растем без папы», «Легко ли быть послушным».

- Совместная деятельность педагогов и родителей

В ходе работы с родителями детей среднего и старшего дошкольного возраста педагог стремится сделать родителей активными участниками жизни детского коллектива. Способствуя развитию доверительных отношений между родителями и детьми, воспитатель организует такие совместные праздники и досуги как - праздника осени, праздник Нового года, праздников для мам и пап. Важно, чтобы на этих встречах родители присутствовали не просто как зрители, а совместно с детьми выступали с концертными номерами, включались в детские театрализации, читали стихи, участвовали в конкурсах.

Особое место среди праздников занимают детские дни рождения, которые каждая семья может провести по-своему, в соответствии с идеями и желаниями родителей и именинника.

Особую роль играет взаимодействие воспитателя с родителями в решении задач социально-личностного развития ребенка. Именно в семье ребенок получает опыт взаимодействия с другими людьми, учится понимать чувства, настроения других людей, проявлять сочувствие, внимание, заботу о своих близких. Поэтому успешно решить задачи по воспитанию у дошкольников гордости за свою семью, развитию представлений об индивидуальном своеобразии семей, воспитании культуры поведения возможно только при взаимодействии детского сада и семьи.

Для осознания ребенком своей роли в семье, понимания связей с близкими людьми воспитатель проводит такие игровые встречи как:

- «Посмотрите это я, это вся моя семья» (вместе с гостями - разными членами семей, дети рассматривают фотографии, семейные альбомы, детские рисунки о семье, поют песни, танцуют).

- «Папа может все, что угодно!» (воспитатель приглашает в группу пап, которые,

рассказывают детям о своей работе, в совместных играх и упражнениях демонстрируют силу, ловкость, ремонтируют игрушки в группе).

Наблюдая за взаимодействием родителей и детей, воспитатель помогает родителям стать участниками детских игр, занять партнерскую позицию, поддержать творческие проявления ребенка в игре.

Исходя из образовательных задач, особенностей детей группы и потребностей родителей, воспитатель вовлекает родителей в организацию разных совместных с детьми форм деятельности «Мы вместе трудимся на участке» (убираем снег и украшаем участок к новогодним праздникам), «Идем на прогулку в парк», «Украшаем группу к празднику весны».

Важно, чтобы во время совместных образовательных ситуаций и после них педагог поддерживал активность родителей, подчеркивал, что ему и детям без участия родителей не обойтись, обращал их внимание на то, как многому научились дети в совместной деятельности с родителями, как они гордятся своими близкими.

Таким образом, к концу периода среднего дошкольного детства педагог вовлекает родителей как активных участников в педагогический процесс, создает в группе коллектив единомышленников, ориентированных на совместную деятельность по развитию детей группы.

2.5.3. Содержание направлений работы с семьей по образовательным областям

Образовательная область «Социально-коммуникативное развитие»

Знакомить родителей с опасными для здоровья ребенка ситуациями, возникающими дома, на дороге, в лесу, у водоема, и способами поведения в них. Направлять внимание родителей на развитие у детей способности видеть, осознавать и избегать опасности,

Информировать родителей о необходимости создания благоприятных и безопасных условий пребывания детей на улице (соблюдать технику безопасности во время игр и развлечений на каруселях, на качелях, на горке, в песочнице, во время катания на велосипеде, во время отдыха у водоема и т.д.). Рассказывать о необходимости создания безопасных условий пребывания детей дома (не держать в доступных для них местах лекарства, предметы бытовой химии, электрические приборы; содержать в порядке электрические розетки; не оставлять детей без присмотра в комнате, где открыты окна и балконы и т.д.). Информировать родителей о том, что должны делать дети в случае непредвиденной ситуации (звать на помощь взрослых; называть свои фамилию и имя; при необходимости — фамилию, имя и отчество родителей, адрес и телефон; при необходимости звонить по телефонам экстренной помощи — «01», «02» и «03» и т. д.).

Привлекать родителей к активному отдыху с детьми, расширяющему границы жизни дошкольников и формирующему навыки безопасного поведения во время отдыха. Помогать родителям планировать выходные дни с детьми, обдумывая проблемные ситуации, стимулирующие формирование моделей позитивного поведения в разных жизненных ситуациях.

Показывать родителям значение матери, отца, а также дедушек и бабушек, воспитателей, детей (сверстников, младших и старших детей) в развитии взаимодействия ребенка с социумом, понимания социальных норм поведения.

Знакомить родителей с возможностями трудового воспитания в семье и детском саду; показывать необходимость навыков самообслуживания, помощи взрослым, наличия у ребенка домашних обязанностей. Знакомить с лучшим опытом семейного трудового воспитания посредством выставок, мастер-классов и других форм взаимодействия.

Ориентировать родителей на совместное с ребенком чтение литературы, посвященной различным профессиям, труду, просмотр соответствующих художественных и мультипликационных фильмов.

Проводить совместные с родителями конкурсы, акции по благоустройству и озеленению территории детского сада, ориентируясь на потребности и возможности детей, научно-обоснованные принципы и нормативы.

Образовательная область «Познавательное развитие»

Ориентировать родителей на развитие у ребенка потребности к познанию, общению со взрослыми и сверстниками. Обращать их внимание на ценность детских вопросов.

Показывать пользу прогулок и экскурсий для получения разнообразных впечатлений, вызывающих положительные эмоции и ощущения (зрительные, слуховые, тактильные и др.). Совместно с родителями планировать, а также предлагать готовые маршруты выходного дня к историческим, памятным местам, местам отдыха сельчан.

Привлекать родителей к совместной с детьми исследовательской, проектной и продуктивной деятельности в детском саду и дома, способствующей возникновению познавательной активности. Проводить совместные с семьей конкурсы, игры-викторины.

Образовательная область «Речевое развитие»

Привлекать родителей к разнообразному по содержанию и формам сотрудничеству (участию в деятельности семейных и родительских клубов, ведению семейных календарей, подготовке концертных номеров (родители - ребенок) для родительских собраний, досугов детей), способствующему развитию свободного общения взрослых с детьми в соответствии с познавательными потребностями дошкольников

Показывать родителям ценность домашнего чтения, выступающего способом развития пассивного и активного словаря ребенка, словесного творчества.

Обращать внимание родителей на возможность развития интереса ребенка в ходе ознакомления с художественной литературой при организации семейных театров, вовлечения его в игровую деятельность, рисование. Ориентировать родителей в выборе художественных и мультипликационных фильмов, направленных на развитие художественного вкуса ребенка.

Совместно с родителями проводить конкурсы, литературные гостиные и викторины, театральные мастерские, встречи с писателями, поэтами, работниками детской библиотеки, направленные на активное познание детьми литературного наследия. Поддерживать контакты семьи с детской библиотекой.

Привлекать родителей к проектной деятельности (особенно на стадии оформления альбомов, газет, журналов, книг, проиллюстрированных вместе с детьми). Побуждать поддерживать детское сочинительство.

Образовательная область «Художественное –эстетическое развитие»

Поддерживать стремление родителей развивать художественную деятельность детей в детском саду и дома; организовывать выставки семейного художественного творчества, выделяя творческие достижения взрослых и детей.

Знакомить родителей с возможностями детского сада, а также близлежащих учреждений дополнительного образования и культуры в музыкальном воспитании детей.

Привлекать родителей к разнообразным формам совместной музыкально-художественной деятельности с детьми в детском саду, способствующим возникновению ярких эмоций, творческого вдохновения, развитию общения (семейные праздники, концерты)

Совместно с родителями планировать, а также предлагать готовые маршруты выходного дня в концертные залы, музыкальные театры, музеи музыкальных инструментов и пр.

Образовательная область «Физическое развитие»

Объяснять родителям, как образ жизни семьи воздействует на здоровье ребенка.

Информировать родителей о факторах, влияющих на физическое здоровье ребенка (спокойное общение, питание, закаливание, движения). Рассказывать о действии негативных факторов (переохлаждение, перегревание, перекармливание и др.), наносящих непоправимый вред здоровью малыша.

Знакомить родителей с оздоровительными мероприятиями, проводимыми в детском саду.

Ориентировать родителей на формирование у ребенка положительного отношения к физкультуре и спорту; привычки выполнять ежедневно утреннюю гимнастику (это лучше всего делать на личном примере или через совместную утреннюю зарядку); стимулирование двигательной активности ребенка совместными спортивными занятиями (лыжи, коньки, фитнес), совместными подвижными играми, длительными прогулками в парк или лес; создание дома спортивного уголка; покупка ребенку спортивного инвентаря (мячик, скакалка, лыжи, коньки, велосипед, самокат и т.д.); совместное чтение литературы, посвященной спорту; просмотр соответствующих художественных и мультипликационных фильмов.

Привлекать родителей к участию в совместных с детьми физкультурных праздниках и других мероприятиях, организуемых в детском саду (а также районе, городе).

2.6. Описание вариативных форм, способов, методов и средств реализации Программы с учётом возрастных и индивидуальных особенностей воспитанников, специфики их образовательных потребностей и интересов

Для достижения задач воспитания в ходе реализации Программы педагог использует следующие методы:

- **организация** опыта поведения и деятельности (приучение к положительным формам общественного поведения, упражнение, воспитывающие ситуации, игровые методы);

- **осознания** детьми опыта поведения и деятельности (рассказ на моральные темы, разъяснение норм и правил поведения, чтение художественной литературы, этические беседы, обсуждение поступков и жизненных ситуаций, личный пример);

- **мотивации** опыта поведения и деятельности (поощрение, методы развития эмоций, игры, соревнования, проектные методы).

При организации обучения целесообразно дополнять традиционные методы (*словесные, наглядные, практические*) методами, в основу которых положен характер познавательной деятельности детей:

- **при использовании информационно-рецептивного метода** предъявляется информация, организуются действия ребёнка с объектом изучения (распознающее наблюдение, рассматривание картин, демонстрация кино- и диафильмов, просмотр компьютерных презентаций, рассказы педагога или детей, чтение);

- **репродуктивный метод** предполагает создание условий для воспроизведения представлений и способов деятельности, руководство их выполнением (упражнения на основе образца педагога, беседа, составление рассказов с опорой на предметную или предметно-схематическую модель);

- **метод проблемного изложения** представляет собой постановку проблемы и раскрытие пути её решения в процессе организации опытов, наблюдений;

- **при применении эвристического метода (частично-поискового)** проблемная задача делится на части - проблемы, в решении которых принимают участие дети (применение представлений в новых условиях);

- **исследовательский метод включает** составление и предъявление проблемных ситуаций, ситуаций для экспериментирования и опытов (творческие задания, опыты, экспериментирование). Для решения задач воспитания и обучения широко применяется метод проектов. Он способствует развитию у детей исследовательской активности, познавательных интересов, коммуникативных и творческих способностей, навыков сотрудничества и другое. Выполняя совместные проекты, дети получают представления о своих возможностях, умениях, потребностях.

Осуществляя выбор методов воспитания и обучения, педагог учитывает возрастные и личностные особенности детей, педагогический потенциал каждого метода, условия его применения, реализуемые цели и задачи, прогнозирует возможные результаты. Для решения задач воспитания и обучения целесообразно использовать комплекс методов.

При реализации Программы педагог использует различные средства, представленные совокупностью материальных и идеальных объектов:

Формы, способы, методы и средства реализации Программы образования педагог определяет самостоятельно в соответствии с задачами воспитания и обучения, возрастными и индивидуальными особенностями детей, спецификой их образовательных потребностей и интересов. Существенное значение имеют сформировавшиеся у педагога практики воспитания и обучения детей, оценка результативности форм, методов, средств образовательной деятельности применительно к конкретной возрастной группе детей.

Педагог использует следующие формы реализации Программы образования в соответствии с видом детской деятельности и возрастными особенностями детей:

В раннем возрасте (1 год - 3 года)

- предметная деятельность (орудийно-предметные действия – ест ложкой, пьёт

из кружки и др.);

- экспериментирование с материалами и веществами (песок, вода, тесто и др.);
- ситуативно-деловое общение со взрослым и эмоционально-практическое со сверстниками под руководством взрослого;
- двигательная деятельность (основные движения, общеразвивающие упражнения, простые подвижные игры);
- игровая деятельность (отобразительная, сюжетно-отобразительная, игры с дидактическими игрушками);
- речевая (понимание речи взрослого, слушание и понимание стихов, активная речь); изобразительная деятельность (рисование, лепка) и конструирование из мелкого и крупного строительного материала;
- самообслуживание и элементарные трудовые действия (убирает игрушки, подметает веником, поливает цветы из лейки и др.);
- музыкальная деятельность (слушание музыки и исполнительство, музыкально-ритмические движения).

В дошкольном возрасте (3 года - 8 лет)

- игровая деятельность (сюжетно-ролевая, театрализованная, режиссерская, строительно-конструктивная, дидактическая, подвижная и др.);
- общение со взрослым (ситуативно-деловое, внеситуативно-познавательное, внеситуативно-личностное) и сверстниками (ситуативно-деловое, внеситуативно-деловое);
- речевая деятельность (слушание речи взрослого и сверстников, активная диалогическая и монологическая речь);
- познавательно-исследовательская деятельность и экспериментирование;
- изобразительная деятельность (рисование, лепка, аппликация) и конструирование из разных материалов по образцу, условию и замыслу ребенка;
- двигательная деятельность (основные виды движений, общеразвивающие и спортивные упражнения, подвижные и элементы спортивных игр и др.);
- элементарная трудовая деятельность (самообслуживание, хозяйственно-бытовой труд, труд в природе, ручной труд);
- музыкальная деятельность (слушание и понимание музыкальных произведений, пение, музыкально-ритмические движения, игра на детских музыкальных инструментах).

Для достижения задач воспитания в ходе реализации Программы образования педагог может использовать следующие методы:

- организации опыта поведения и деятельности (приучение к положительным формам общественного поведения, упражнения, воспитывающие ситуации, игровые методы);
- осознания детьми опыта поведения и деятельности (рассказ на моральные темы, разъяснение норм и правил поведения, чтение художественной литературы, этические беседы, обсуждение поступков и жизненных ситуаций, личный пример);
- мотивации опыта поведения и деятельности (поощрение, методы развития эмоций, игры, соревнования, проектные методы);

При организации обучения целесообразно дополнять традиционные методы

(словесные, наглядные, практические) методами, в основу которых положен характер познавательной деятельности детей:

- *информационно-рецептивный метод* - предъявление информации, организация действий ребенка с объектом изучения (распознающее наблюдение, рассматривание картин, демонстрация кино- и диафильмов, просмотр компьютерных презентаций, рассказы воспитателя или детей, чтение);

- *репродуктивный метод* - создание условий для воспроизведения представлений и способов деятельности, руководство их выполнением (упражнения на основе образца воспитателя, беседа, составление рассказов с опорой на предметную или предметно-схематическую модель);

- *метод проблемного изложения* - постановка проблемы и раскрытие пути её решения в процессе организации опытов, наблюдений;

- *эвристический метод (частично-поисковый)* – проблемная задача делится на части – проблемы, в решении которых принимают участие дети (применение представлений в новых условиях);

- *исследовательский метод* - составление и предъявление проблемных ситуаций, ситуаций для экспериментирования и опытов (творческие задания, опыты, экспериментирование).

При реализации Программы образования педагог может использовать различные средства, представленные совокупностью материальных и идеальных объектов:

- демонстрационные и раздаточные; визуальные, аудиальные, аудиовизуальные; естественные и искусственные;

- реальные и виртуальные.

Для развития каждого вида деятельности детей применяются следующие средства:

- двигательной (оборудование для ходьбы, бега, ползания, лазанья, прыгания, занятий мячом и др.);

- предметной (образные и дидактические игрушки, реальные предметы и др.); игровой (игры, игрушки, игровое оборудование и др.);

- коммуникативной (дидактический материал, предметы, игрушки, видеофильмы и др.);

- познавательно-исследовательской и экспериментирования (натуральные предметы и оборудование для исследования и образно-символический материал, в том числе макеты, плакаты, модели, схемы и др.);

- чтения художественной литературы (книги для детского чтения, в том числе аудиокниги, иллюстративный материал);

- трудовой (оборудование и инвентарь для всех видов труда);

- продуктивной (оборудование и материалы для лепки, аппликации, рисования и конструирования);

- музыкальной (детские музыкальные инструменты, дидактический материал и др.).

ДОО самостоятельно определяет средства воспитания и обучения, в том числе технические, соответствующие материалы (в том числе расходные), игровое, спортивное, оздоровительное оборудование, инвентарь, необходимые для реализации

Программы образования. Вариативность форм, методов и средств реализации Программы образования зависит не только от учета возрастных особенностей воспитанников, их индивидуальных и особых образовательных потребностей, но и от личных интересов, мотивов, ожиданий, желаний детей.

Важное значение имеет признание приоритетной субъективной позиции ребенка в образовательном процессе.

При выборе форм, методов, средств реализации Программы образования педагог учитывает субъектные проявления ребенка в деятельности: интерес к миру и культуре; избирательное отношение к социокультурным объектам и разным видам деятельности; инициативность и желание заниматься той или иной деятельностью; самостоятельность в выборе и осуществлении деятельности; творчество в интерпретации объектов культуры и создании продуктов деятельности.

Выбор педагогом форм, методов, средств реализации Программы образования, адекватных образовательным потребностям и предпочтениям детей, их соотношение и интеграция при решении задач воспитания и обучения обеспечивает их вариативность.

2.7. Особенности образовательной деятельности разных видов и культурных практик

Специально организованная деятельность воспитателя и детей по Программе происходит, в основном, в первой половине дня, а во второй половине дня организуются разнообразные культурные практики, ориентированные на проявление у детей самостоятельности и творчества в разных видах деятельности. В процессе культурных практик воспитателем создаётся атмосфера свободы выбора, самовыражения, сотрудничества взрослого и детей, совместной деятельности. Организация культурных практик носит преимущественно подгрупповой характер.

Культурные практики представляют собой разнообразные, основанные на текущих и перспективных интересах ребенка виды самостоятельной деятельности, поведения и опыта, складывающегося с первых дней его жизни; обеспечивают активную и продуктивную образовательную деятельность ребенка. Вместе с тем они включают обычные для него (привычные, повседневные) способы самоопределения и самореализации, тесно связанные с содержанием его бытия и события с окружающими и поэтому обеспечивают реализацию универсальных культурных умений ребенка. Такие умения интенсивно формируются уже в период дошкольного детства, а затем «достраиваются» и совершенствуются в течение всей последующей жизни. Они включают готовность и способность ребенка действовать во всех обстоятельствах жизни и деятельности на основе культурных норм и выражают:

- содержание, качество и направленность его действий и поступков;
 - индивидуальные особенности (оригинальность и уникальность) его действий;
- принятие и освоение культурных норм сообщества, к которому принадлежит ребенок;
- принятие общезначимых (общечеловеческих) культурных образцов деятельности и поведения.

Данные культурные умения реализуются в образовательном процессе через разные виды образовательной деятельности ребенка и взрослого, группы детей:

- образовательная деятельность в ходе режимных моментов;
- образовательная деятельность в ходе совместной деятельности с педагогом;
- самостоятельная деятельность;

- совместная деятельность с семьей.

При этом в процесс групповой деятельности могут включаться следующие формы организации образовательной деятельности воспитанников:

- распределение совместных действий и операций (в том числе обмен способами действия), определение последовательности их выполнения;
- планирование общих и индивидуальных способов работы;
- коммуникация, обеспечивающая реализацию процессов распределения, обмена и взаимодополнения, и формирование взаимопонимания;
- рефлексия, связанная с изменением или формированием отношения к собственному действию в контексте содержания и форм совместной работы.

Виды деятельности в дошкольных группах с учётом ФГОС ДО:

Игровая деятельность является ведущей деятельностью ребенка дошкольного возраста. В организованной образовательной деятельности она выступает в качестве основы для интеграции всех других видов деятельности ребенка дошкольного возраста. В младшей и средней группах детского сада игровая деятельность является основой решения всех образовательных задач. Игровая деятельность представлена в образовательном процессе в разнообразных формах - это дидактические и сюжетно-дидактические, развивающие, подвижные игры, игры-путешествия, игровые проблемные ситуации, игры-инсценировки, игры-этюды и пр. При этом обогащение игрового опыта творческих игр детей тесно связано с содержанием непосредственно организованной образовательной деятельности. Организация сюжетно-ролевых, режиссерских, театрализованных игр и игр-драматизаций осуществляется преимущественно в режимных моментах (в утренний отрезок времени и во второй половине дня).

Коммуникативная деятельность направлена на решение задач, связанных с развитием свободного общения детей и освоением всех компонентов устной речи, освоение культуры общения и этикета, воспитание толерантности, подготовки к обучению грамоте (в старшем дошкольном возрасте). В сетке непосредственно организованной образовательной деятельности она занимает отдельное место, но при этом коммуникативная деятельность включается во все виды детской деятельности, в ней находит отражение опыт, приобретаемый детьми в других видах деятельности.

Познавательно-исследовательская деятельность включает в себя широкое познание детьми объектов живой и неживой природы, предметного и социального мира (мира взрослых и детей, деятельности людей, знакомство с семьей и взаимоотношениями людей, городом, страной и другими странами), безопасного поведения, освоение средств и способов познания (моделирования, экспериментирования), сенсорное и математическое развитие детей.

Восприятие художественной литературы и фольклора организуется как процесс слушания детьми произведений художественной и познавательной литературы, направленный на развитие читательских интересов детей, развитие способности восприятия литературного текста и общения по поводу прочитанного. Чтение может быть организовано как непосредственно чтение (или рассказывание сказки) воспитателем вслух, и как прослушивание аудиозаписи.

Конструирование и изобразительная деятельность детей представлена разными видами художественно-творческой (рисование, лепка, аппликация)

деятельности. Художественно-творческая деятельность неразрывно связана со знакомством детей с изобразительным искусством, развитием способности художественного восприятия. Художественное восприятие произведений искусства существенно обогащает личный опыт дошкольников, обеспечивает интеграцию между познавательной-исследовательской, коммуникативной и продуктивной видами деятельности.

Музыкальная деятельность организуется в процессе музыкальных занятий, которые проводятся музыкальным руководителем дошкольного учреждения в специально оборудованном помещении.

Двигательная деятельность организуется в процессе занятий физической культурой, требования к проведению которых согласуются дошкольным учреждением с положениями действующего СанПин.

Культурно-досуговая деятельность - развитие культурно-досуговой деятельности дошкольников по интересам, что позволяет обеспечить каждому ребенку отдых (пассивный и активный), эмоциональное благополучие, способствует формированию умения занимать себя. Виды культурно-досуговой деятельности: праздники, развлечения, показы театров, досуги. Самостоятельная деятельность - содействие развитию индивидуальных предпочтений в выборе разнообразных видов деятельности, занятий различного содержания (познавательного, спортивного, художественного, трудового). Формирование творческих наклонностей каждого ребенка. Побуждение детей к самостоятельной организации выбранного вида деятельности.

Особенности детской деятельности

Деятельность	Виды образовательной деятельности	Формы, методы, средства организации видов деятельности
<p>1.Игровая деятельность – форма активности ребенка, направленная не на результат, а на процесс действия и способы осуществления и характеризующаяся принятием ребенком условной (в отличие от его реальной жизненной) позиции.</p>	<p>Творческие игры: - режиссерские (на основе готового содержания, предложенного взрослым; по мотивам литературных произведений; с сюжетами, самостоятельно придуманными детьми); - сюжетно-ролевые; - игры-драматизации; - театрализованные; - игры со строительным материалом (со специально созданным материалом: напольным и настольным строительным материалом, строительными наборами, конструкторами и т.п.; с природным материалом; с бросовым материалом); - игры-фантазирование; - импровизационные игры-этюды. Игры с правилами: - дидактические (по содержанию: математические, речевые, экологические; по дидактическому материалу: игры с предметами, настольно-печатные, словесные – игры-поручения, игры-беседы, игры-путешествия, игры-предположения, игры-загадки);</p>	<p>Режимные моменты Прогулка ООД РППС (центр игры, центр театра, центр конструирования) Проект</p>

	<ul style="list-style-type: none"> - подвижные (по степени подвижности: малой, средней и большой подвижности; по преобладающим движениям: игры с прыжками, с бегом, лазаньем и т.п.; по предметам: игры с мячом, с обручем, скакалкой и т.п.); - развивающие; - музыкальные. 	
2.Познавательная-исследовательская деятельность – форма активности ребенка, направленная на познание свойств и связей объектов и явлений, освоение способов познания, способствующая формированию целостной картины мира.	<p>Экспериментирование, исследование; моделирование:</p> <ul style="list-style-type: none"> - замещение; - составление моделей; - деятельность с использованием моделей; - по характеру моделей (предметное, знаковое, мысленное). 	Прогулка ООД РППС (центр природы, центр экспериментирования) Проект
3.Коммуникативная деятельность – форма активности ребенка, направленная на взаимодействие с другим человеком как субъектом, потенциальным партнером по общению, предполагающая согласование объединение усилий с целью налаживания отношений и достижения общего результата.	<p>Формы общения со взрослым:</p> <ul style="list-style-type: none"> - ситуативно-деловая; - внеситуативно-познавательная; - внеситуативно – личностная. <p>Формы общения со сверстником: - эмоционально- практическая;</p> <ul style="list-style-type: none"> - внеситуативно–деловая; - ситуативно-деловая. Конструктивное общение и взаимодействие со взрослыми и сверстниками, устная речь как основное средство общения. 	ООД Режимные моменты Игра
4.Двигательная деятельность форма активности ребенка,- позволяющая ему решать двигательные задачи путем реализации двигательной функции.	<ul style="list-style-type: none"> - гимнастика - основные движения (ходьба, бег, метание, прыжки, лазанье, равновесие); - строевые упражнения; - танцевальные упражнения; - с элементами спортивных игр (летние и зимние виды спорта). <p>Игры:</p> <ul style="list-style-type: none"> - подвижные; - с элементами спорта. Простейший туризм. Катание на самокате, санках, велосипеде, ходьба на лыжах и др. 	Утренняя гимнастика ООД Спортивные развлечения, соревнования РППС (центр физического развития) прогулка
5.Самообслуживание и элементы бытового труда – это форма активности ребенка, требующая приложения усилий для удовлетворения физиологических и моральных потребностей и приносящая конкретный результат, который может увидеть/потрогать/почувствовать.	Самообслуживание; хозяйственно-бытовой труд; труд в природе; ручной труд	Дежурство РППС (центр природы, центр)
6.Изобразительная деятельность – форма	Рисование, лепка, аппликация	ООД Выставки, конкурсы

активности ребенка, в результате которой создается материальный или идеальный продукт.		детских рисунков. Режимные моменты РППС (центр художественно-эстетического развития)
7. Конструирование из различных материалов – форма активности ребенка, которая развивает у него пространственное мышление, формирует способность предвидеть будущий результат, дает возможность для развития творчества, обогащает речь.	- из коробок, катушек и другого бросового материала; - из природного материала. Художественный труд: - аппликация; - конструирование из бумаги.	В режимных моментах РППС (центр конструирования)
8. Музыкальная деятельность это форма активности ребенка, дающая ему возможность выбирать наиболее близкие и успешные в реализации позиции: слушателя, исполнителя, сочинителя	Восприятие музыки. Исполнительство (вокальное, инструментальное): - пение; - музыкально-ритмические движения; - игра на детских музыкальных инструментах. Творчество (вокальное, инструментальное): - пение; - музыкально-ритмические движения; - музыкально-игровая деятельность; - игра на музыкальных инструментах.	ООД В режимных моментах Утренники, праздники, развлечения РППС (центр музыки)
9. Восприятие художественной литературы и фольклора – форма активности ребенка, предполагающая не пассивное созерцание, а деятельность, которая воплощается во внутреннем содействии, сопереживании героям, в воображаемом перенесении на себя событий, в «мысленном действии», в результате чего возникает эффект личного присутствия, личного участия в событиях.	Чтение (слушание); обсуждение (рассуждение); рассказывание (пересказывание), декламация; разучивание; ситуативный разговор.	ООД В режимных моментах Театрализация РППС (центр книги)

Виды деятельности, формы и содержание культурных практик в соответствии с образовательными областями

Организованная образовательная деятельность			
ОО	Виды Деятельности	Культурные практики	
		Содержание (формы работы с детьми)	

Социально-коммуникативное развитие	Игровая:	Творческие игры Игры с правилами	Дидактические, сюжетно ролевые, подвижные, это дидактические и сюжетно-дидактические, дидактические с элементами движения, психологические, развивающие, игры-путешествия, игровые проблемные ситуации, музыкальные, хороводные, Пальчиковая гимнастика театрализованные, игры драматизации, игры-инсценировки, игры-этюды и пр.,
	Трудовая деятельность	Дежурство Поручения Коллективный труд Самообслуживание и элементарный бытовой труд (в помещении и на улице) Реализация проекта	Коллективная и индивидуальная трудовая деятельность носит общественно полезный характер и организуется как хозяйственно-бытовой труд и труд в природе. Развитие трудовых навыков через поручения и задания, дежурства, навыки самообслуживания, формирование навыков безопасного поведения при проведении режимных моментов
Познавательное развитие	Познавательно - исследовательская	Экскурсии и целевые прогулки Наблюдения Рассматривание и обсуждение Проектирование Решение проблемных ситуаций Экспериментирование Коллекционирование Моделирование Реализация проекта Игры с правилами	По территории детского сада, к объектам ближайшего окружения, библиотеку, школу и др. За сезонными изменениями в природе; за играми старших дошкольников на прогулке, трудом взрослых, за природой, за объектами живой природы и др. Предметных и сюжетных картинок, иллюстраций к знакомым сказкам и потешкам, игрушек, эстетически привлекательных предметов (деревьев, цветов, предметов быта и пр.), произведений искусства (народного, декоративно прикладного, изобразительного, книжной графики и пр.), обсуждение средств выразительности. Создание проектов, исследование, экспериментирование, элементарные опыты, игры с песком и водой.
Речевое развитие	Коммуникативная	Беседы, индивидуальные беседы Викторины Создание ситуаций Инсценирование и драматизация Игры Реализация проекта Этюды и постановки.	Беседы социально – нравственного содержания, специальные рассказы воспитателя детям об интересных фактах и событиях, о выходе из трудных житейских ситуаций Свободные диалоги с детьми в играх, наблюдениях, при восприятии картин, иллюстраций Отгадывание загадок, сочинение загадок, чтение стихотворений Ситуативные разговоры и речевые ситуации, проблемно–игровые ситуации педагогического, морального выбора Отрывков из сказок, разучивание стихотворений, развитие артистических способностей в подвижных играх имитационного характера
	Восприятие худ\ литературы и фольклора	Чтение, обсуждение Просмотр и обсуждение Разучивание Реализация проекта	Программных произведений разных жанров, рассматривание и обсуждение познавательных и художественных книг, детских иллюстрированных энциклопедий, мультфильмов, видеofilmов. Создание, реализация и презентация проектов (тематических, творческих)

Художественно-эстетическое развитие	Изобразительная деятельность	<p>Рисование, лепка, аппликация, художественный труд</p> <p>Мастерская по изготовлению продуктов детского творчества</p> <p>Оформление выставок</p> <p>Реализация проектов</p>	<p>По замыслу, на темы народных потешек, по мотивам знакомых стихов и сказок, под музыку, на тему прочитанного или просмотренного произведения; рисование иллюстраций к художественным произведениям; рисование, лепка сказочных животных; творческие задания, рисование иллюстраций к прослушанным музыкальным произведениям</p> <p>Изготовление предметов для игр, познавательно исследовательской деятельности, создание макетов, коллекций и их оформление, изготовление украшений для группового помещения к праздникам, сувениров; украшение предметов для личного пользования</p> <p>Выставки работ народных мастеров, произведений декоративно прикладного искусства, книг с иллюстрациями, репродукций произведений живописи и пр.; тематических выставок (по временам года, настроению и др.), выставок детского творчества.</p>
	Конструктивно-модельная деятельность	<p>Конструирование</p>	<p>Постройки из различного строительного материала по замыслу, по схемам, образцу и условию</p> <p>Изготовление поделок из природного материала, из бумаги (оригами)</p> <p>конструирование из разного материала, включая конструкторы, модули, бумагу, природный и иной материал.</p>
	Музыкальная деятельность	<p>Слушание и обсуждение</p> <p>Исполнение</p> <p>Песенная импровизация,</p> <p>Подыгрывание</p> <p>Танцы</p> <p>Подвижные игры</p> <p>Музыкально-дидактические игры</p> <p>Драматизация</p> <p>Реализация проекта</p>	<p>Слушание народной, классической, детской музыки, дидактические игры, связанные с восприятием музыки</p> <p>Беседы по содержанию песни (ответы на вопросы), драматизация песен</p> <p>Игры на музыкальных инструментах, оркестр детских музыкальных инструментов, совместное пение, упражнения на развитие голосового аппарата, артикуляции, певческого голоса</p> <p>Показ взрослым танцевальных и плясовых музыкально - ритмических движений, показ ребенком плясовых движений, совместные действия детей, совместное составление плясок под народные мелодии, хороводы</p>
Физическое развитие	Двигательная деятельность	<p>Подвижные игры</p> <p>Подвижные игры с правилами</p> <p>Игровые упражнения</p> <p>ООД (двигательная)</p> <p>Спортивные праздники, досуги</p> <p>Утренняя и бодрящая гимнастика</p> <p>Игровые упражнения</p> <p>Физкультурные минутки</p>	<p>Игры на прогулке, подвижные игры имитационного характера, игровые, сюжетные, тематические (с одним видом физических упражнений), комплексные (с элементами развит речи, математики, конструирования), контрольно- диагностические, учебно-тренирующего характера, физкультминутки; игры и упражнения под тексты стихотворений, потешек, народных песенок, авторских стихотворений, считалок; сюжетные физкультурные занятия на темы прочитанных сказок, потешек; ритмическая гимнастика, игры и упражнения под музыку, игровые беседы с элементами движений.</p>

2.8. Рабочая программа воспитания

2.8.1. Пояснительная записка

Рабочая Программа воспитания структурного подразделения «Новониколаевский детский сад «Радуга» МБОУ «Новониколаевская СОШ» (далее Программа) разработана и утверждена с учётом:

Примерной программы воспитания, одобренной федеральным учебно-методическим объединением по общему образованию (протокол от 2 июня 2020 г. № 2/20) и размещенной на портале <https://fgosreestr.ru>.

Основной общеобразовательной - образовательной программы дошкольного образования СП «Новониколаевский детский сад «Радуга» МБОУ «Новониколаевская СОШ», в соответствии с ФГОС ДО, в соответствии с ФОП.

Нормативно-правовые основы разработки ООП ДОУ:

- Федеральный закон от 29.12.2012 N 273-ФЗ (зарегистрировано Минюстом Российской Федерации 2 ноября 2022 г., регистрационный №70809) (в ред. от 29.12.2022г.) «Об образовании в Российской Федерации»;

- Федеральный закон РФ от 31.07.2020г. № 304-ФЗ «О внесении изменений в Федеральный закон «Об образовании РФ» по вопросам воспитания обучающихся;

- Федеральный государственный образовательный стандарт дошкольного образования, утвержден приказом Министерства образования и науки Российской Федерации от 17.10.2013 № 1155 (зарегистрировано Минюстом Российской Федерации 14 ноября 2013, регистрационный № 30384) (в ред. от 21 января 2019г.);

- Указ президента РФ от 07.05.2018г. №204 «О национальных целях и стратегических задачах развития РФ на период до 2024г.;

- Стратегия развития воспитания в РФ на период до 2025, утверждена распоряжением Правительства РФ от 29.05.2015г. №996-р;

- Приказ Министерства просвещения Российской Федерации от 25 ноября 2022 г., № 1028 «Об утверждении федеральной образовательной программы дошкольного образования»;

Программа воспитания является структурным компонентом основной образовательной программы СП «Новониколаевский детский сад «Радуга» МБОУ «Новониколаевская СОШ» (далее – ДОУ). В связи с этим структура Программы содержит три раздела – целевой, содержательный и организационный.

Под воспитанием понимается «деятельность, направленная на развитие личности, создание условий для самоопределения и социализации обучающихся на основе социокультурных, духовно-нравственных ценностей и принятых в российском обществе правил и норм поведения в интересах человека, семьи, общества и государства, формирование у обучающихся чувства патриотизма, гражданственности, уважения к памяти защитников Отечества и подвигам Героев Отечества, закону и правопорядку, человеку труда и старшему поколению, взаимного уважения, бережного отношения к культурному наследию и традициям многонационального народа Российской Федерации, природе и окружающей среде.

Программа основана на воплощении национального воспитательного идеала, который понимается как высшая цель образования, нравственное (идеальное) представление о человеке, его воспитание, обучение и развитие.

Реализация Программы основана на сетевом взаимодействии с разными субъектами воспитательно-образовательного процесса.

В основе процесса воспитания детей лежат конституционные и национальные ценности российского общества.

Целевые ориентиры следует рассматривать как возрастные характеристики возможных достижений ребенка, которые коррелируют с портретом выпускника ДОО и с базовыми духовно-нравственными ценностями. Планируемые результаты определяют направления Программы.

С учетом особенностей социокультурной среды, в которой воспитывается ребенок, Программа отражает образовательные отношения сотрудничества образовательной организации (далее – ДОО) с семьями дошкольников, а также со всеми субъектами образовательных отношений. Только при подобном подходе, возможно, воспитать гражданина и патриота, раскрыть способности и таланты детей, подготовить их к жизни в высокотехнологичном, конкурентном обществе.

Для того чтобы эти ценности осваивались ребенком, они отражены в основных направлениях воспитательной работы ДОО.

Ценности Родины и природы лежат в основе патриотического направления воспитания.

Ценности человека, семьи, дружбы, сотрудничества лежат в основе социального направления воспитания.

Ценность знания лежит в основе познавательного направления воспитания.

Ценность здоровья лежит в основе физического и оздоровительного направления воспитания.

Ценность труда лежит в основе трудового направления воспитания.

Ценности культуры и красоты лежат в основе этико-эстетического направления воспитания.

Реализация Программы воспитания предполагает социальное партнерство с организациями:

- Муниципальное бюджетное общеобразовательное учреждение «Новониколаевская средняя школа» - решение проблем преемственности в обучении, воспитании и развитии детей между ДОО и начальной общей ступенью образования. Социализация дошкольников через организацию разных видов детской деятельности: экскурсии, гостевой обмен опытом, участие в конкурсах, фестивалях и др.;

- Комитет по образованию Рубцовского района – повышение качества образования;

- Сельская библиотека, библиотека МБОУ «Новониколаевская СОШ» – приобщение детей к культуре чтения художественной литературы, воспитание интереса к чтению, книгам;

- Сельский Дом Культуры (СДК) – развитие творческих способностей и практическое умение детей;

- ОАО «Страна», индивидуальные Предприниматели на территории села – эпизодическая спонсорская помощь;

- ОГИБДД МО МВД «Рубцовский» - организация работы педагогического коллектива по профилактике ДДТП. Ознакомление детей с правилами ДД. Развитие у дошкольников элементарных навыков самостоятельного и безопасного поведения на дороге и в транспорте;

- Администрация села Новониколаевка – помощь в благоустройстве территории;

- Новониколаевская врачебная амбулатория – оздоровление, профилактика, лечение.

В Программе воспитания ДООУ, часть, формируемая участниками образовательных отношений, дополняет работу по приоритетному направлению патриотического воспитания с учетом региональной и муниципальной специфики.

2.8.2. Целевой раздел Программы воспитания

Цели и задачи Программы воспитания

Общая цель воспитания в СП «Новониколаевский детский сад «Радуга» МБОУ «Новониколаевская СОШ» - личностное развитие дошкольников и создание условий для их позитивной социализации на основе базовых ценностей российского общества через:

1. формирование ценностного отношения к окружающему миру, другим людям, себе;
2. овладение первичными представлениями о базовых ценностях, а также выработанных обществом нормах и правилах поведения;
3. приобретение первичного опыта деятельности и поведения в соответствии с базовыми национальными ценностями, нормами и правилами, принятыми в обществе.

Достижению поставленной цели воспитания дошкольников способствует решение следующих **основных задач**:

- развивать социальные, нравственные, физические, интеллектуальные, эстетические качества; создавать благоприятные условия для гармоничного развития каждого ребенка в соответствии с его возрастными, гендерными, индивидуальными особенностями и склонностями;

- формировать общую культуру личности, в том числе ценностей здорового и устойчивого образа жизни, инициативности, самостоятельности и ответственности, активной жизненной позиции;

- развивать способности и творческий потенциал каждого ребенка;

- организовывать содержательное взаимодействие ребенка с другими детьми, взрослыми и окружающим миром на основе гуманистических ценностей и идеалов, прав свободного человека;

- воспитывать патриотические чувства, любовь к Родине, гордость за ее достижения на основе духовно-нравственных и социокультурных ценностей, принятых в обществе правил и норм поведения в интересах человека, семьи, общества;

- воспитывать чувство собственного достоинства в процессе освоения разных видов социальной культуры, в том числе и многонациональной культуры народов России и мира, умения общаться с разными людьми;

- объединять воспитательные ресурсы семьи и ДООУ на основе традиционных духовно-нравственных ценностей семьи и общества, установления партнерских взаимоотношений с семьей, оказания ей психолого-педагогической поддержки, повышение компетентности родителей (законных представителей) в вопросах воспитания и развития детей.

Методологические основы и принципы построения программы воспитания

Методологической основой программы воспитания являются антропологический, культурно-исторический и практичные подходы. Концепция Программы основывается на базовых ценностях воспитания, заложенных в определении воспитания, содержащемся в Федеральном законе от 29 декабря 2012 г. № 273-ФЗ «Об образовании в Российской Федерации».

Методологическими ориентирами воспитания также выступают следующие идеи отечественной педагогики и психологии: развитие личного субъективного мнения и личности ребенка в деятельности; духовно-нравственное, ценностное и смысловое содержание воспитания; идея о сущности детства как сенситивного периода воспитания; амплификация (обогащение) развития ребёнка средствами разных «специфически детских видов деятельности».

Программа воспитания руководствуется принципами ДО, определенными ФГОС ДО.

Программа воспитания построена на основе духовно-нравственных и социокультурных ценностей и принятых в обществе правил, и норм поведения в интересах человека, семьи, общества и опирается на следующие принципы:

- принцип гуманизма

Приоритет жизни и здоровья человека, прав и свобод личности, свободного развития личности; воспитание взаимоуважения, трудолюбия, гражданственности, патриотизма, ответственности, правовой культуры, бережного отношения к природе и окружающей среде, рационального природопользования;

- принцип ценностного единства и совместности

Единство ценностей и смыслов воспитания, разделяемых всеми участниками образовательных отношений, содействие, сотворчество и сопереживание, взаимопонимание и взаимное уважение;

- принцип общего культурного образования

Воспитание основывается на культуре и традициях России, включая культурные особенности региона;

- принцип следования нравственному примеру

Пример как метод воспитания позволяет расширить нравственный опыт ребенка, побудить его к открытому внутреннему диалогу, пробудить в нем нравственную рефлексию, обеспечить возможность выбора при построении собственной системы ценностных отношений, продемонстрировать ребенку реальную возможность следования идеалу в жизни;

- принципы безопасной жизнедеятельности

Защищенность важных интересов личности от внутренних и внешних угроз, воспитание через призму безопасности и безопасного поведения;

- принцип совместной деятельности ребенка и взрослого

Значимость совместной деятельности взрослого и ребенка на основе приобщения к культурным ценностям и их освоения;

- принцип инклюзивности

Организация образовательного процесса, при котором все дети, независимо от их физических, психических, интеллектуальных, культурно-этнических, языковых и иных особенностей, включены в общую систему образования.

В соответствии с п. 1.4. ФГОС принципами формирования Программы являются:

- **принцип полноценное проживание ребёнком всех этапов детства** (младенческого, раннего и дошкольного возраста), обогащение (амплификация) детского развития. Содержание Программы учитывает психолого-педагогические характеристики, особенности каждого этапа детства (младенческого, раннего, и дошкольного возраста);

- **принцип построение образовательной деятельности на основе индивидуальных особенностей каждого ребенка**, при котором сам ребенок становится активным в выборе содержания своего образования, становится субъектом образования (далее - индивидуализация дошкольного образования);

- **принцип содействия и сотрудничества детей и взрослых**. Признание ребенка полноценным участником (субъектом) образовательных отношений;

- **принцип поддержки инициативы детей в различных видах деятельности**. Целью воспитательного процесса является создание необходимых условий для проявления ребенком инициативы в различных видах деятельности;

- **принцип сотрудничество Организации с семьёй**. В Программе охарактеризованы особенности взаимодействия педагогического коллектива с семьями воспитанников;

- **принцип приобщения детей к социокультурным нормам, традициям семьи, общества и государства**. В Программе учитывается ближайшее окружение ребенка, та общественная среда, в которой живут дети, является основой для расширения детского кругозора и для приобщения детей к социокультурным нормам, традициям семьи, общества, государства;

- **принцип формирования познавательных интересов и познавательных действий ребенка в различных видах деятельности**;

- **принцип возрастной адекватности дошкольного образования**. Соответствие условий, требований, методов возрасту и особенностям развития детей;

- **принцип учёта этнокультурной ситуации развития детей**. Формирование духовно-нравственного отношения к семье, своей Родине, культуре своего народа;

- принцип комплексно-тематического построения образовательного процесса.

Данные принципы реализуются в укладе ДОУ, включающем воспитывающие среды, общности, культурные практики, совместную деятельность и события.

Направления воспитания

Патриотическое направление воспитания

1. Цель патриотического направления воспитания содействовать формированию у ребёнка личностной позиции наследника традиций и культуры, защитника Отечества и творца (созидателя), ответственного за будущее своей страны.

2. Ценности - Родина и природа лежат в основе патриотического направления воспитания. Чувство патриотизма возникает у ребёнка вследствие воспитания у него нравственных качеств, интереса, чувства любви и уважения к своей стране - России, своему краю, малой родине, своему народу и народу России в целом (гражданский патриотизм), ответственности, ощущения принадлежности к своему народу.

3. Патриотическое направление воспитания базируется на идее патриотизма как нравственного чувства, которое вырастает из культуры человеческого бытия, особенностей образа жизни и её уклада, народных и семейных традиций.

4. Работа по патриотическому воспитанию предполагает:

- формирование «патриотизма наследника», испытывающего чувство гордости за наследие своих предков (предполагает приобщение детей к истории, культуре и традициям нашего народа: отношение к труду, семье, стране и вере);

- «патриотизма защитника», стремящегося сохранить это наследие (предполагает развитие у детей готовности преодолевать трудности ради своей семьи, малой родины);

- «патриотизма созидателя и творца», устремленного в будущее, уверенного в благополучии и процветании своей Родины (предполагает конкретные каждодневные дела, направленные, например, на поддержание чистоты и порядка, опрятности и аккуратности, а в дальнейшем - на развитие всего своего населенного пункта, района, края, Отчизны в целом).

Духовно-нравственное направление воспитания

1. Цель духовно-нравственного направления воспитания - формирование способности к духовному развитию, нравственному самосовершенствованию, индивидуально-ответственному поведению.

2. Ценности - жизнь, милосердие, добро лежат в основе духовно нравственного направления воспитания.

3. Духовно-нравственное воспитание направлено на развитие ценностно-смысловой сферы дошкольников на основе творческого взаимодействия в детско-взрослой общности, содержанием которого является освоение социокультурного опыта в его культурно-историческом и личностном аспектах.

Социальное направление воспитания

1. Цель социального направления воспитания - формирование ценностного отношения детей к семье, другому человеку, развитие дружелюбия, умения находить общий язык с другими людьми.

2. Ценности - семья, дружба, человек и сотрудничество лежат в основе социального направления воспитания.

3. В дошкольном детстве ребёнок начинает осваивать все многообразие социальных отношений и социальных ролей. Он учится действовать сообща, подчиняться правилам, нести ответственность за свои поступки, действовать в интересах других людей. Формирование ценностно-смыслового отношения ребёнка к социальному окружению невозможно без грамотно выстроенного воспитательного процесса, в котором проявляется личная социальная инициатива ребёнка в детско-взрослых и детских общностях.

4. Важной составляющей социального воспитания является освоение ребёнком моральных ценностей, формирование у него нравственных качеств и идеалов, способности жить в соответствии с моральными принципами и нормами и воплощать их в своем поведении. Культура поведения в своей основе имеет глубоко социальное нравственное чувство - уважение к человеку, к законам человеческого общества. Конкретные представления о культуре поведения усваиваются ребёнком вместе с опытом поведения, с накоплением нравственных представлений, формированием навыка культурного поведения.

Познавательное направление воспитания

1. Цель познавательного направления воспитания - формирование ценности познания.

2. Ценность-познание лежит в основе познавательного направления воспитания.

3. В ДОО проблема воспитания у детей познавательной активности охватывает все стороны воспитательного процесса и является неременным условием формирования умственных качеств личности, самостоятельности и инициативности ребёнка. Познавательное и духовно-нравственное воспитание должны осуществляться в содержательном единстве, так как знания наук и незнание добра ограничивает и деформирует личностное развитие ребёнка.

4. Значимым является воспитание у ребёнка стремления к истине, становление целостной картины мира, в которой интегрировано ценностное, эмоционально окрашенное отношение к миру, людям, природе, деятельности человека.

Физическое и оздоровительное направление воспитания

Цель физического и оздоровительного воспитания - формирование ценностного отношения детей к здоровому образу жизни, овладение элементарными гигиеническими навыками и правилами безопасности.

1. Ценности жизнь и здоровье лежит в основе физического и оздоровительного направления воспитания.

2. Физическое и оздоровительное направление воспитания основано на идее охраны и укрепления здоровья детей, становления осознанного отношения к жизни как основоположной ценности и здоровью как совокупности физического, духовного и социального благополучия человека.

Трудовое направление воспитания

1. Цель трудового воспитания - формирование ценностного отношения детей к труду, трудолюбию и приобщение ребёнка к труду.

2. Ценность-труд лежит в основе трудового направления воспитания.

3. Трудовое направление воспитания направлено на формирование и поддержку привычки к трудовому усилию, к доступному напряжению физических, умственных и нравственных сил для решения трудовой задачи; стремление приносить пользу людям. Повседневный труд постепенно приводит детей к осознанию нравственной стороны труда. Самостоятельность в выполнении трудовых поручений способствует формированию ответственности за свои действия.

Эстетическое направление воспитания

1. Цель эстетического направления воспитания - способствовать становлению у ребёнка ценностного отношения к красоте.

2. Ценности - культура, красота, лежат в основе эстетического направления воспитания.

3. Эстетическое воспитание направлено на воспитание любви к прекрасному в окружающей обстановке, в природе, в искусстве, в отношениях, развитие у детей желания и умения творить. Эстетическое воспитание через обогащение чувственного опыта и развитие эмоциональной сферы личности влияет на становление нравственной и духовной составляющих внутреннего мира ребёнка. Искусство делает ребёнка отзывчивее, добрее, обогащает его духовный мир, способствует воспитанию воображения, чувств. Красивая и удобная обстановка, чистота помещения, опрятный вид детей и взрослых содействуют воспитанию художественного вкуса.

Целевые ориентиры воспитания

1. Деятельность воспитателя нацелена на перспективу становления личности и развития ребёнка. Поэтому планируемые результаты представлены в виде целевых ориентиров как обобщенные «портреты» ребёнка к концу раннего и дошкольного возрастов.

2. В соответствии с ФГОС ДО, оценка результатов воспитательной работы не осуществляется, так как целевые ориентиры основной образовательной программы дошкольного образования не подлежат непосредственной оценке, в том числе в виде педагогической диагностики (мониторинга), и не являются основанием для их формального сравнения с реальными достижениями детей.

Целевые ориентиры воспитания детей раннего возраста (к трем годам)

Направление воспитания	Ценности	Показатели
Патриотическое	Родина, природа	Проявляющий привязанность, любовь к семье, близким, окружающему миру.
Социальное	Человек, семья, дружба, сотрудничество	Способный понять и принять, что такое «хорошо» и «плохо». Проявляющий интерес к другим детям и способный бесконфликтно играть рядом с ними. Проявляющий позицию «Я сам!». Доброжелательный, проявляющий сочувствие, доброту. Испытывающий чувство удовольствия в случае одобрения и чувство огорчения в случае неодобрения со стороны взрослых. Способный к самостоятельным (свободным) активным действиям в общении. Способный общаться с другими людьми с помощью вербальных и невербальных средств общения.
Познавательное	Знание	Проявляющий интерес к окружающему миру и активность в поведении и деятельности.
Физическое и оздоровительное	Здоровье	Выполняющий действия по самообслуживанию: моет руки, самостоятельно ест, ложится спать и т.д.
Трудовое	Труд	Поддерживающий элементарный порядок в окружающей обстановке. Стремящийся помогать взрослому в доступных действиях. Стремящийся к самостоятельности в самообслуживании, в быту, в игре, в продуктивных видах деятельности
Этико-эстетическое	Культура и красота	Эмоционально отзывчивый к красоте. Проявляющий интерес и желание заниматься продуктивными видами деятельности. Стремящийся быть опрятным. Проявляющий интерес к физической активности. Соблюдающий элементарные правила безопасности в быту, в ОО, на природе.

Целевые ориентиры воспитания детей на этапе завершения освоения программы

Направление воспитания	Ценности	Показатели
Патриотическое	Природа, Родина	Любящий свою малую родину и имеющий представление о своей стране, испытывающий чувство привязанности к родному дому, семье, близким людям
Социальное	Человек, семья, дружба, сотрудничество	Различающий основные проявления добра и зла, принимающий и уважающий ценности семьи и общества, правдивый, искренний, способный к сочувствию и заботе, к нравственному поступку, проявляющий задатки чувства долга: ответственность за свои действия и поведение; принимающий и уважающий различия между людьми. Освоивший основы речевой культуры. Дружелюбный и доброжелательный, умеющий слушать и слышать собеседника, способный взаимодействовать со взрослыми и сверстниками на основе общих интересов и дел.
Познавательное	Знание	Любознательный, наблюдательный, испытывающий потребность в самовыражении, в том числе творческом, проявляющий активность, самостоятельность, инициативу в познавательной, игровой, коммуникативной и продуктивных видах деятельности и в самообслуживании, обладающий первичной картиной мира на основе традиционных ценностей российского общества.
Физическое и оздоровительное	Здоровье	Владеющий основными навыками личной и общественной гигиены, стремящийся соблюдать правила безопасного поведения в быту, социуме (в том числе в цифровой среде), природе.
Трудовое	Труд	Понимающий ценность труда в семье и в обществе на основе уважения к людям труда, результатам их деятельности, проявляющий трудолюбие при выполнении поручений и в самостоятельной деятельности
Этико-эстетическое	Культура и красота	Способный воспринимать и чувствовать прекрасное в быту, природе, поступках, искусстве, стремящийся к отображению прекрасного в продуктивных видах деятельности, обладающий зачатками художественно-эстетического вкуса.

2.8.3. Содержательный раздел Программы воспитания

Уклад образовательной организации

Уклад – общественный договор участников образовательных отношений, который опирается на базовые национальные ценности, содержащий традиции региона и ДОУ.

Уклад СП «Новониколаевский детский сад «Радуга» задает традиции, культуру поведения сообществ, описывает предметно-пространственную среду, виды и направления деятельности и социокультурный контекст.

Уклад способствует формированию ценностей воспитания, которые разделяются всеми участниками образовательных отношений (воспитанниками, родителями, педагогами и другими сотрудниками ДОУ).

Уклад учитывает специфику и конкретные формы организации распорядка воспитательной работы в процессе дневного, недельного, месячного, годового циклов жизни ДОУ.

СП «Новониколаевский детский сад «Радуга» сохраняет традиции, но при этом динамично развивается, внедряет инновационные идеи, сохраняя свои лучшие традиции. В детском саду все группы общеразвивающей направленности.

Основой годового цикла воспитательной работы являются как общие для всего детского сада событийные мероприятия, в которых участвуют дети разных возрастных групп и направленностей, так и отдельные, в соответствии с возрастом, направленностью и интересами воспитанников.

Событийные мероприятия планируются на основе ООП ДО ДОУ, Указа Президента РФ о теме предстоящего календарного года и событий в РФ, Календаря образовательных событий Минпросвещения России, Календаря профессиональных праздников.

Основой недельного цикла воспитательной работы является календарно-тематическое планирование, которое разработано с учетом возрастных особенностей и интересов воспитанников на основе ООП ДО ДОУ.

Ежедневная воспитательная работа включает как индивидуальные, так и коллективные виды, формы и направления работы со всеми участниками образовательных отношений, направленные на формирование духовно-нравственных, гражданско- патриотических, социокультурных ценностей и традиций.

Отдельное внимание уделяется самостоятельной деятельности воспитанников. Ее содержание зависит от возраста и опыта детей, уровня развития творческого воображения, самостоятельности, инициативы, организаторских способностей. Организованное проведение этой формы работы обеспечивается как непосредственным, так и опосредованным руководством со стороны воспитателя.

Одним из основных видов деятельности при организации воспитательной работы в ДОУ является игра, которая используется как самостоятельная форма работы с детьми и как эффективный метод развития в разных направлениях воспитательной работы.

Индивидуальная работа с детьми всех возрастов проводится в утренний и вечерний отрезок времени, во время прогулок.

Традиционные мероприятия (праздники, соревнования, фольклорные мероприятия и др.) позволяют провести воспитательную работу с дошкольниками сразу по нескольким направлениям.

В традиционных мероприятиях задействованы все участники образовательных отношений. Такие мероприятия носят в основном массовый уровень с включением родителей, детей, социальных партнеров, а также представителей других учреждений.

Для успешной работы педагоги активно привлекают семьи воспитанников к участию в воспитательном процессе. С этой целью проводятся родительские собрания, консультации, беседы, круглые столы, тренинги, викторины, дни открытых дверей, просмотры родителями отдельных форм работы с детьми, применяются средства наглядной пропаганды (информационные бюллетени, родительские уголки, тематические стенды, фотовыставки и др.) и др.

Воспитывающая среда ДОО

Воспитывающая среда – это особая форма организации образовательного процесса, реализующего цель и задачи воспитания.

Воспитывающая среда определяется целью и задачами воспитания, духовно-нравственными и социокультурными ценностями, образцами и практиками. Основными характеристиками воспитывающей среды являются ее насыщенность и структурированность.

Воспитывающая среда строится по трем линиям:

- «от взрослого», который создает предметно-пространственную среду, насыщая ее ценностями и смыслами;

- «от совместности ребенка и взрослого»: воспитывающая среда, направленная на взаимодействие ребенка и взрослого, раскрывающего смыслы и ценности воспитания;

- «от ребенка»: воспитывающая среда, в которой ребенок самостоятельно творит, живет и получает опыт позитивных достижений, осваивая ценности и смыслы, заложенные взрослым.

Воспитывающая среда в ДОО создается с учетом гибкого и вариативного использования пространства и обеспечивает потребности и интересы дошкольников.

Среда выполняет образовательную, развивающую, воспитывающую, стимулирующую, коммуникативную функцию.

Развивающая среда группы меняется в зависимости от возрастных особенностей дошкольников, времени года, используемой образовательной программы.

Для СП «Новониколаевский детский сад «Радуга» важно интегрировать семейное и общественное дошкольное воспитание, сохранить приоритет семейного воспитания, активнее привлекать семьи к участию в учебно-воспитательном процессе. С этой целью проводятся родительские собрания, консультации, беседы и дискуссии, круглые столы, тренинги, викторины, дни открытых дверей, просмотры родителями отдельных форм работы с детьми, кружки, применяются средства наглядной пропаганды (информационные бюллетени, родительские уголки, тематические стенды, фотовыставки и др., привлекаются родители к проведению праздников, развлечений, походов, экскурсий и др.

Общности (сообщества) ДОО

Профессиональная общность – это устойчивая система связей и отношений между людьми, единство целей и задач воспитания, реализуемое всеми сотрудниками ДОО. Сами участники общности должны разделять те ценности, которые заложены в

основу Программы. Основой эффективности такой общности является рефлексия собственной профессиональной деятельности.

Воспитатель, а также другие сотрудники ДОО стремятся:

- быть примером в формировании полноценных и сформированных ценностных ориентиров, норм общения и поведения;
- мотивировать детей к общению друг с другом, поощрять даже самые незначительные стремления к общению и взаимодействию;
- поощрять детскую дружбу, стараться, чтобы дружба между отдельными детьми внутри группы сверстников принимала общественную направленность;
- заботиться о том, чтобы дети непрерывно приобретали опыт общения на основе чувства доброжелательности;
- содействовать проявлению детьми заботы об окружающих, учить проявлять чуткость к сверстникам, побуждать детей соперничать, беспокоиться, проявлять внимание к заболевшему товарищу;
- воспитывать в детях такие качества личности, которые помогают влиться в общество сверстников (организованность, общительность, отзывчивость, щедрость, доброжелательность и пр.);
- учить детей совместной деятельности, насыщать их жизнь событиями, которые сплачивали бы и объединяли ребят;
- воспитывать в детях чувство ответственности перед группой за свое поведение.

Профессионально-родительская общность включает сотрудников ДОО и всех взрослых членов семей воспитанников, которых связывают не только общие ценности, цели развития и воспитания детей, но и уважение друг к другу.

Основная задача – объединение усилий по воспитанию ребенка в семье и в ДОО. Зачастую поведение ребенка сильно различается дома и в ДОО. Без совместного обсуждения воспитывающими взрослыми особенностей ребенка невозможно выявление и в дальнейшем создание условий, которые необходимы для его оптимального и полноценного развития и воспитания.

Детско-взрослая общность. Для общности характерно содействие друг другу, сотворчество и сопереживание, взаимопонимание и взаимное уважение, отношение к ребенку как к полноправному человеку, наличие общих симпатий, ценностей и смыслов у всех участников общности.

Детско-взрослая общность является источником и механизмом воспитания ребенка. Находясь в общности, ребенок сначала приобщается к тем правилам и нормам, которые вносят взрослые в общность, а затем эти нормы усваиваются ребенком и становятся его собственными.

Общность строится и задается системой связей и отношений ее участников. В каждом возрасте и каждом случае она будет обладать своей спецификой в зависимости от решаемых воспитательных задач.

Детская общность. Общество сверстников – необходимое условие полноценного развития личности ребенка. Здесь он непрерывно приобретает способы общественного поведения, под руководством воспитателя учится умению дружно жить, сообща играть, трудиться, заниматься, достигать поставленной цели. Чувство приверженности к группе сверстников рождается тогда, когда ребенок впервые начинает понимать, что рядом с ним такие же, как он сам, что свои желания необходимо соотносить с желаниями других.

Воспитатель воспитывает у детей навыки и привычки поведения, качества, определяющие характер взаимоотношений ребенка с другими людьми и его успешность в том или ином сообществе. Поэтому так важно придать детским взаимоотношениям дух доброжелательности, развивать у детей стремление и умение помогать как старшим, так и друг другу, оказывать сопротивление плохим поступкам, общими усилиями достигать поставленной цели.

Одним из видов детских общностей являются разновозрастные детские общности. В детском саду внедряется работа по волонтерскому движению, которое дает возможность взаимодействия ребенка как со старшими, так и с младшими детьми. Включенность ребенка в отношения со старшими, помимо подражания и приобретения нового, рождает опыт послушания, следования общим для всех правилам, нормам поведения и традициям. Отношения с младшими – это возможность для ребенка стать авторитетом и образцом для подражания, а также пространство для воспитания заботы и ответственности.

К профессиональным общностям в СП «Новониколаевский детский сад «Радуга» относятся:

- Педагогический совет;
- Творческая группа;
- Совет ДОО;
- Психолого-педагогический консилиум

К профессионально-родительским общностям в СП «Новониколаевский детский сад «Радуга» относятся:

- Совет родителей;
- Родительские комитеты в группах;
- Инициативная группа «Заботливый родитель».

Культура поведения воспитателя в общностях как значимая составляющая уклада. Культура поведения взрослых в детском саду направлена на создание воспитывающей среды как условия решения возрастных задач воспитания. Общая психологическая атмосфера, эмоциональный настрой группы, спокойная обстановка, отсутствие спешки, разумная сбалансированность планов – это необходимые условия нормальной жизни и развития детей.

Воспитатель стремится соблюдать кодекс нормы профессиональной этики и поведения:

- педагог всегда выходит навстречу родителям и приветствует родителей и детей первым;
- улыбка – всегда обязательная часть приветствия;
- педагог описывает события и ситуации, но не даёт им оценки;
- педагог не обвиняет родителей и не возлагает на них ответственность за поведение детей в детском саду;
- тон общения ровный и дружелюбный, исключается повышение голоса;
- уважительное отношение к личности воспитанника;
- умение заинтересованно слушать собеседника и сопереживать ему;
- умение видеть и слышать воспитанника, сопереживать ему;
- уравновешенность и самообладание, выдержка в отношениях с детьми;
- умение быстро и правильно оценивать сложившуюся обстановку и в то же время не торопиться с выводами о поведении и способностях воспитанников;

- умение сочетать мягкий эмоциональный и деловой тон в отношениях с детьми;
- умение сочетать требовательность с чутким отношением к воспитанникам;
- знание возрастных и индивидуальных особенностей воспитанников;
- соответствие внешнего вида статусу воспитателя детского сада.

Социокультурный контекст

Социокультурный контекст – это социальная и культурная среда, в которой человек растет и живет. Он также включает в себя влияние, которое среда оказывает на идеи и поведение человека.

Социокультурные ценности являются определяющими в структурно-содержательной основе Программы воспитания. Социокультурный контекст воспитания является вариативной составляющей воспитательной программы. Он учитывает этнокультурные, конфессиональные и региональные особенности и направлен на формирование ресурсов воспитательной программы.

В СП «Новониколаевский детский сад «Радуга» воспитываются дети из разных конфессий и разных национальностей. К таким воспитанникам педагоги стараются найти особый подход, чтобы дети не чувствовали себя «другими». Проходят КПК по данной тематике с учетом этнокультурного компонента.

Реализация социокультурного контекста опирается на построение социального партнерства образовательной организации. Структурное подразделение «Новониколаевский детский сад «Радуга» находится в центре села Новониколаевка. В рамках доступности находятся памятник павшим героям ВОВ, Сельский Дом Культуры, Спорткомплекс, Сельская библиотека, МБОУ «Новониколаевская СОШ» Администрация сельского совета, детская игровая площадка и Парк природы - что является положительным фактором политкультурного воспитания детей и взаимодействия с различными структурами в сфере образования и что, в свою очередь, определяет специфику выбираемых форм реализации Программы воспитания ДОО, спектр потенциальных и реальных социальных партнеров в рамках сетевой формы реализации Программы. В рамках социокультурного контекста повышается роль родительской общественности как субъекта образовательных отношений в Программе воспитания.

Деятельности и культурные практики в ДОО

Цели и задачи воспитания реализуются во всех видах деятельности дошкольника, обозначенных во ФГОС ДО. В качестве средств реализации цели воспитания могут выступать следующие основные виды деятельности и культурные практики:

- *предметно-целевая* (виды деятельности, организуемые взрослым, в которых он открывает ребенку смысл и ценность человеческой деятельности, способы ее реализации совместно с родителями, воспитателями, сверстниками);
- *культурные практики* (активная, самостоятельная апробация каждым ребенком инструментального и ценностного содержания, полученных от взрослого, и способов их реализации в различных видах деятельности через личный опыт);
- *свободная инициативная деятельность* ребенка (его спонтанная самостоятельная активность, в рамках которой он реализует свои базовые

устремления: любознательность, общительность, опыт деятельности на основе усвоенных ценностей).

Развитие ребенка в образовательном процессе детского сада осуществляется целостно в процессе всей его жизнедеятельности. В тоже время, освоение любого вида деятельности требует обучения общим и специальным умениям, необходимым для её осуществления.

Основной единицей образовательного процесса выступает *образовательная ситуация* - такая форма совместной деятельности педагога и детей, которая планируется и целенаправленно организуется педагогом с целью решения задач развития, воспитания и обучения. Образовательные ситуации используются с целью формирования у детей новых умений в разных видах деятельности и представлений, обобщение знаний по теме, развитие способности рассуждать и делать выводы.

Образовательная деятельность (ОД) - основана на организации педагогом видов деятельности, заданных ФГОС ДО.

Максимально допустимый объем образовательной нагрузки соответствует СанПиН 1.2.3685-21.

Игровая деятельность - ведущая деятельность ребёнка, в организованной образовательной деятельности выступает в качестве основы для интеграции других видов деятельности дошкольника. В младшей и средней группах д/с игровая деятельность - основа решения образовательных задач. В календарном учебном графике игровая деятельность не выделяется в качестве отдельного вида деятельности, т.к. является основой для организации других видов. Игровая деятельность представлена в формах: д/игры и сюжетно-дидактические, развивающие, с/р игры; п/игры, игры-путешествия, игровые проблемные ситуации, игры-инсценировки, игры-этюды и пр. Обогащение игрового опыта творческих игр детей тесно связано с содержанием ОД. Организация с/р, режиссерских, театрализованных игр и игр-драматизаций осуществляется в режимных моментах (утром и во 2-ой половине дня).

Коммуникативная деятельность - направлена на решение задач, связанных с развитием свободного общения детей и освоением всех компонентов устной речи, освоение культуры общения и этикета, воспитание толерантности, подготовки к обучению грамоте (в старшем дошкольном возрасте). В календарном учебном графике она занимает отдельное место, но при этом коммуникативная деятельность включается во все виды детской деятельности, в ней находит отражение опыт, приобретаемый детьми в других видах деятельности.

Познавательно-исследовательская деятельность - включает широкое познание детьми объектов живой и неживой природы, предметного и социального мира (мира взрослых и детей, деятельности людей, знакомство с семьей и взаимоотношениями людей, городом, страной и др. странами), ОБЖ, освоение средств и способов познания (моделирования, экспериментирования), сенсорное и математическое развитие детей.

Восприятие художественной литературы и фольклора - процесс слушания детьми произведений художественной и познавательной литературы, направленный на развитие читательских интересов детей, развитие способности восприятия литературного текста и общения по поводу прочитанного. Чтение организуется, как непосредственно чтение (рассказывание сказки) педагогом вслух, и как прослушивание аудиозаписи.

Конструирование и изобразительная деятельность детей - представлена разными видами художественно-творческой (рисование, лепка, аппликация) деятельности и связана со знакомством с ИЗО-искусством, развитием способности художественного восприятия, что обогащает личный опыт, обеспечивает интеграцию между познавательной- исследовательской, коммуникативной и продуктивной видами деятельности.

Музыкальная деятельность - организуется в процессе музыкальных занятий, которые проводятся музыкальным руководителем ДОУ.

Двигательная деятельность организуется в процессе занятий физической культурой, в соответствии с правилами действующего СанПиН.

Самообслуживание и элементарный бытовой труд организуется с целью ознакомления детей с трудом взрослых и приобщения детей к доступной им трудовой деятельности. В календарном учебном графике не выделяется в качестве отдельного вида деятельности, так как интегрируются со всеми видами деятельности и во все периоды занятия.

Образовательная деятельность, осуществляемая в ходе режимных моментов – выстроена посредством особых форм работы в соответствии с реализуемыми задачами воспитания, обучения и развития ребенка. В режимных процессах, в свободной детской деятельности воспитатель создает дополнительно развивающие проблемно-игровые или практические ситуации, побуждающие дошкольников применить имеющийся опыт, проявить инициативу, активность для самостоятельного решения возникшей задачи.

Режимные моменты — это не только присмотр и уход за детьми, но и отличная возможность для их обучения и воспитания. Развивающее общение при проведении режимных моментов, даже во время таких обыденных процедур, как умывание, одевание, прием пищи и т. п., позволяет детям много узнать и многому научиться.

Воспитание и обучение в ходе режимных моментов

Режимный момент	Задачи педагога	Ожидаемый образовательный результат
Утренний прием	Встречать детей приветливо, доброжелательно, здороваясь персонально с каждым ребенком. Пообщаться с родителями, обменяться необходимой информацией (сообщить о предстоящих событиях, об успехах и проблемах ребенка).	Эмоциональный комфорт и положительный заряд на день. Развитие навыков вежливого общения. Вовлеченность родителей в образовательный процесс.
Утренняя гимнастика	Провести зарядку весело и интересно. Способствовать сплочению детского сообщества.	Положительный эмоциональный заряд. Сплочение детского коллектива, развитие добрых взаимоотношений между детьми, умения взаимодействовать. Музыкальное и физическое развитие.
Дежурство	Позаботиться о том, чтобы все знали, кто сегодня дежурит:	Приобщение к труду, воспитание ответственности и

	<p>обозначить имена дежурных на стенде, выдать им необходимые атрибуты (фартук, повязку или др.), объявить дежурных на утреннем круге.</p> <p>Давать дежурным посильное задание, чтобы они знали свои обязанности и чтобы могли успешно с ними справиться.</p> <p>Формировать у дежурных ответственное отношение к порученному делу, стремление сделать его хорошо.</p> <p>Способствовать тому, чтобы остальные дети видели и ценили труд дежурных, учились быть им благодарными за их старание, не забывали поблагодарить.</p> <p>Использовать образовательные возможности режимного момента (поддержание навыков счета, развитие речи, мышления и т. д.).</p>	<p>самостоятельности.</p> <p>Воспитание умения ценить чужой труд, заботу, умения быть благодарным.</p> <p>Формирование привычки пользоваться «вежливыми» словами.</p>
<p>Подготовка к приему пищи (завтрак, обед, полдник)</p>	<p>Учить детей быстро и правильно мыть руки.</p> <p>Приучать детей к самостоятельности (мыть руки самостоятельно, без напоминаний).</p> <p>Обсуждать с детьми, почему так важно мыть руки, чтобы дети понимали, что чистота рук это не просто требование педагога, а жизненная необходимость для сохранения здоровья.</p>	<p>Умение самостоятельно и правильно мыть руки (воспитание культурно-гигиенических навыков, навыков самообслуживания).</p> <p>Понимание того, почему необходимо мыть руки перед едой, (формирование навыков здорового образа жизни).</p> <p>Выработка привычки мыть руки перед едой без напоминаний (развитие самостоятельности и саморегуляции).</p>
<p>Прием пищи (завтрак, обед, полдник)</p>	<p>Создавать все условия для того, чтобы дети поели спокойно, в своем темпе, с аппетитом.</p> <p>Поощрять детей есть самостоятельно в соответствии со своими возрастными возможностями.</p> <p>Воспитывать культуру поведения за столом.</p>	<p>Формирование культуры поведения за столом, навыков вежливого общения.</p> <p>Развитие умения есть самостоятельно, в соответствии со своими возрастными возможностями.</p> <p>Воспитание умения ценить чужой труд, заботу, умения быть благодарным.</p> <p>столом, формировать привычку пользоваться «вежливыми» словами.</p> <p>Обращать внимание детей на то, как вкусно приготовлен завтрак,</p>

		стараться формировать у детей чувство признательности поварам за их труд. Использовать образовательные возможности режимного момента (поддержание навыков счета, развитие речи и т. д.)
Подготовка к прогулке (возвращение с прогулки)	Учить детей самостоятельно одеваться на прогулку, после прогулки самостоятельно раздеваться, убирать свою одежду в шкафчик, на сушилку. Развивать доброжелательность, готовность детей помочь друг другу. Использовать образовательные возможности во время режимных моментов.	Развитие навыков самообслуживания, умения самостоятельно одеваться и раздеваться в соответствии со своими возрастными возможностями. Развитие доброжелательности, готовность помочь сверстнику.
Прогулка	Позаботиться о том, чтобы прогулка была интересной и содержательной. Обеспечить наличие необходимого инвентаря (для сюжетных и спортивных игр, исследований, трудовой деятельности и пр.). Организовывать подвижные и спортивные игры и упражнения Приобщать детей к культуре «дворовых игр» — учить их различным играм, в которые можно играть на улице. Способствовать сплочению детского сообщества. При возможности, организовывать разновозрастное общение. Максимально использовать образовательные возможности прогулки.	Укрепление здоровья детей, профилактика утомления. Удовлетворение потребности в двигательной активности. Физическое развитие, приобщение к подвижным и спортивным играм. Сплочение детского сообщества, развитие доброжелательности, умения взаимодействовать со сверстниками. Развитие игровых навыков. Развитие разновозрастного общения.
Подготовка ко сну, дневной сон	Создавать условия для полноценного дневного сна детей (свежий воздух, спокойная, доброжелательная обстановка, тихая музыка и пр.). Учить детей самостоятельно раздеваться, складывать одежду в определенном порядке. Стремиться заинтересовать детей чтением, чтобы у детей	Укрепление здоровья детей, профилактика утомления. Развитие навыков самообслуживания. Формирование интереса и потребности в регулярном чтении. Приобщение к художественной литературе. формировалась любовь и потребность в регулярном чтении.
Постепенный Подъем,	К пробуждению детей подготовить (проветрить) игровую	Формирование у детей ценностного отношения к

профилактические физкультурно-оздоровительные процедуры	комнату. Организовать постепенный подъем детей (по мере пробуждения). Провести гимнастику после сна и закаливающие процедуры, так, чтобы детям было интересно. Обсуждать с детьми, зачем нужна гимнастика и закалка.	собственному здоровью (как хорошо закаляться, быть здоровым и не болеть). Комфортный переход от сна к активной деятельности. Укрепление здоровья детей, профилактика заболеваний.
Уход детей домой	Прощаться с каждым ребенком ласково и доброжелательно, чтобы у ребенка формировалась уверенность в том, в детском саду его любят и ждут, всегда ему рады. Пообщаться с родителями, сообщить необходимую информацию.	Эмоциональный комфорт. Формирование у ребенка желания прийти в детский сад на следующий день. Приобщение родителей к образовательному процессу. Обеспечение единства воспитательных информации, способствовать вовлечению родителей в образовательный процесс, формированию у них ощущения причастности к делам группы и детского сада. подходов в семье и в детском саду.

Утренний круг

Планирование: организовать детей для обсуждения планов реализации совместных дел (проектов, мероприятий, событий и пр.).

Информирование: сообщить детям новости, которые могут быть интересны и/или полезны для них (появились новые игрушки, у кого-то день рождения и т. д.).

Проблемная ситуация: предложить для обсуждения «проблемную ситуацию», интересную детям, в соответствии с образовательными задачами Программы (возможно, позже «проблемная ситуация» перерастет в проект, образовательное событие и т. д.).

Развивающий диалог: вести дискуссию в формате развивающего диалога, т.е. направлять дискуссию не директивными методами, стараться задавать открытые вопросы (т. е. вопросы, на которые нельзя ответить однозначно), не давать прямых объяснений и готовых ответов, а подводить детей к тому, чтобы они рассуждали и «сами» пришли к правильному ответу.

Детское сообщество: учить детей быть внимательными друг к другу, поддерживать атмосферу дружелюбия, создавать положительный эмоциональный настрой.

Навыки общения: учить детей культуре диалога (говорить по очереди, не перебивать, слушать друг друга, говорить по существу, уважать чужое мнение и пр.).

Коммуникативное развитие: развитие навыков общения, умения доброжелательно взаимодействовать со сверстниками, готовности к совместной деятельности, умение вести диалог (слушать собеседника, аргументированно высказывать свое мнение).

Когнитивное развитие: развитие познавательного интереса, умения формулировать свою мысль, ставить задачи, искать пути решения.

Регуляторное развитие: развитие умения соблюдать установленные нормы и правила, подчинять свои интересы интересам сообщества, планировать свою и совместную деятельность.

Навыки, умения, знания: ознакомление с окружающим миром, развитие речи.

Развитие детского сообщества: воспитание взаимной симпатии и дружелюбного отношения детей друг к другу.

Обеспечение эмоционального комфорта: создание положительного настроения на день, положительного отношения к детскому саду.

Равноправие и инициатива: поддерживать детскую инициативу, создавая при этом равные возможности для самореализации всем детям (и тихим, и бойким, и лидерам, и скромным и т. д.).

Вечерний круг

Рефлексия. Вспомнить с детьми прошедший день, все самое хорошее и интересное, чтобы у детей формировалось положительное отношение друг к другу и к детскому саду в целом.

Обсуждение проблем. Обсудить проблемные ситуации, если в течение дня таковые возникали, подвести детей к самостоятельному разрешению и урегулированию проблемы, организовать обсуждение планов реализации совместных дел (проектов, мероприятий, событий и пр.).

Развивающий диалог: предложить для обсуждения проблемную ситуацию, интересную детям, в соответствии с образовательными задачами Программы.

Детское сообщество: учить детей быть внимательными друг к другу, поддерживать атмосферу дружелюбия, создавать положительный эмоциональный настрой.

Навыки общения: учить детей культуре диалога (говорить по очереди, не перебивать, слушать друг друга, говорить по существу, уважать чужое мнение и пр.).

Коммуникативное развитие: развитие навыков общения, умения доброжелательно взаимодействовать со сверстниками, готовности к совместной деятельности.

Когнитивное развитие: развитие познавательного интереса, умения формулировать свою мысль, ставить задачи, искать пути решения.

Регуляторное развитие: развитие умения соблюдать установленные нормы и правила, подчинять свои интересы интересам сообщества, планировать свою и совместную деятельность.

Навыки, умения, знания: ознакомление с окружающим миром, развитие речи.

Развитие детского сообщества: воспитание взаимной симпатии и дружелюбного отношения детей друг к другу, положительного отношения к детскому саду.

Эмоциональный комфорт: обеспечение эмоционального комфорта, создание хорошего настроения, формирование у детей желания прийти в детский сад на следующий день.

Задачи воспитания в образовательных областях

Содержание Программы воспитания реализуется в ходе освоения детьми дошкольного возраста всех образовательных областей, обозначенных во ФГОС ДО, одной из задач которого является объединение воспитания и обучения в целостный образовательный процесс на основе духовно-нравственных и социокультурных ценностей, принятых в обществе правил и норм поведения в интересах человека, семьи, общества:

- социально-коммуникативное развитие;
- познавательное развитие;
- речевое развитие;
- художественно-эстетическое развитие;
- физическое развитие.

В пояснительной записке ценности воспитания соотнесены с направлениями воспитательной работы. Предложенные направления не заменяют и не дополняют собой деятельность по пяти образовательным областям, а фокусируют процесс усвоения ребенком базовых ценностей в целостном образовательном процессе. На их основе определяются региональный и муниципальный компоненты.

Патриотическое направление воспитания

Ценности Родина и природа лежат в основе патриотического направления воспитания. Патриотизм – это воспитание в ребенке нравственных качеств, чувства любви, интереса к своей стране – России, своему краю, малой родине, своему народу и народу России в целом (гражданский патриотизм), ответственности, трудолюбия; ощущения принадлежности к своему народу.

Патриотическое направление воспитания строится на идее патриотизма как нравственного чувства, которое вырастает из культуры человеческого бытия, особенностей образа жизни и ее уклада, народных и семейных традиций.

Воспитательная работа в данном направлении связана со структурой самого понятия «патриотизм» и определяется через следующие взаимосвязанные компоненты:

- когнитивно-смысловой, связанный со знаниями об истории России, своего края, духовных и культурных традиций и достижений многонационального народа России;
- эмоционально-ценностный, характеризующийся любовью к Родине – России, уважением к своему народу, народу России в целом;
- регуляторно-волевой, обеспечивающий укоренение знаний в духовных и культурных традициях своего народа, деятельность на основе понимания ответственности за настоящее и будущее своего народа, России.

Задачи патриотического воспитания:

- формирование любви к родному краю, родной природе, родному языку, культурному наследию своего народа;
- воспитание любви, уважения к своим национальным особенностям и чувства собственного достоинства как представителя своего народа;
- воспитание уважительного отношения к гражданам России в целом, своим соотечественникам и согражданам, представителям всех народов России, к ровесникам родителям, соседям, старшим, другим людям вне зависимости от их этнической принадлежности;
- воспитание любви к родной природе, природе своего края, России, понимания единства природы и людей и бережного ответственного отношения к природе.

Основные направления воспитательной работы:

- ознакомлении детей с историей, героями, культурой, традициями России и своего народа;
- организации коллективных творческих проектов, направленных на приобщение детей к российским общенациональным традициям;
- формировании правильного и безопасного поведения в природе, осознанного отношения к растениям, животным, к последствиям хозяйственной деятельности человека.

Содержание воспитательной деятельности по патриотическому направлению в интеграции с содержанием образовательных областей

Интеграция в образовательные области (социально-коммуникативное развитие, познавательное развитие, речевое развитие, художественно-эстетическое развитие)

Интеграция в детскую деятельность (игровая, коммуникативная, познавательно-исследовательская; восприятие художественной литературы и фольклора, самообслуживание и элементарный бытовой труд, изобразительная, музыкальная)

Подраздел: Родная страна

2-3 года

- напоминать детям название поселка, в котором они живут;
- развивать предпосылки творчества.

3-4 года

- формировать интерес к малой родине и первичные представления о ней: напоминать детям название села, в котором они живут; побуждать рассказывать о том, где они гуляли в выходные дни (в парке, сквере, детском городке) и пр.;
- знакомить с ближайшим окружением (основными объектами городской инфраструктуры): дом, улица, магазин, поликлиника, парикмахерская.

4-5 лет

- продолжать воспитывать любовь к родному краю; рассказывать детям о самых красивых местах родного поселка, его достопримечательностях;
- продолжать знакомить с культурными явлениями (театром, цирком, зоопарком, вернисажем), их атрибутами, связанными с ними профессиями, правилами поведения;
- дать детям доступные их пониманию представления о государственных праздниках, рассказывать о Российской армии, о воинах, которые охраняют нашу Родину (пограничники, моряки, летчики).

5-6 лет

- расширять представления о малой Родине. Рассказывать детям о достопримечательностях, культуре, традициях родного края; о замечательных людях, прославивших свой край;
- расширять представления детей о родной стране, о государственных праздниках (8 Марта, День защитника Отечества, День Победы, Новый год и т. д.);
- воспитывать любовь к Родине;
- формировать представления о том, что Российская Федерация (Россия) — большая многонациональная страна. Рассказывать детям о том, что Москва — главный город, столица нашей Родины;
- познакомить с флагом и гербом России, мелодией гимна;

- расширять представления детей о Российской армии;
- воспитывать уважение к защитникам отечества. Рассказывать о трудной, но почетной обязанности защищать Родину, охранять ее спокойствие и безопасность; о том, как в годы войн храбро сражались и защищали нашу страну от врагов прадеды, деды, отцы. Приглашать в детский сад военных, ветеранов из числа близких родственников детей. Рассматривать с детьми картины, репродукции, альбомы с военной тематикой.

6-7 лет

- развивать интерес к родному краю, расширять представления о малой родине;
- продолжать знакомить с достопримечательностями региона, в котором живут дети;
- продолжать знакомить с профессиями, связанными со спецификой родного города;
- на основе расширения знаний об окружающем воспитывать патриотические и интернациональные чувства, любовь к Родине. Углублять и уточнять представления о Родине — России;
- развивать представления о том, что Российская Федерация (Россия) — огромная многонациональная страна;
- воспитывать уважение к людям разных национальностей и их обычаям;
- расширять представления о Москве — главном городе, столице России;
- поощрять интерес детей к событиям, происходящим в стране, воспитывать чувство гордости за ее достижения;
- закреплять знания о флаге, гербе и гимне России (гимн исполняется во время праздника или другого торжественного события; когда звучит гимн, все встают, а мужчины и мальчики снимают головные уборы).
- расширять знания о государственных и региональных праздниках;
- рассказывать детям о Ю. А. Гагарине и других героях космоса;
- углублять знания о Российской армии. Воспитывать уважение к защитникам Отечества, к памяти павших бойцов (возлагать с детьми цветы к обелискам, памятникам и т. д.).

Подраздел: Наша планета

5-6 лет

- формировать элементарные представления об истории человечества (Древний мир, Средние века, современное общество) через знакомство с произведениями искусства (живопись, скульптура, мифы и легенды народов мира), реконструкцию образа жизни людей разных времен (одежда, утварь, традиции и др.).

6-7 лет

- формировать элементарные представления об эволюции Земли (возникновение Земли, эволюция растительного и животного мира), месте человека в природном и социальном мире, происхождении биологической обоснованности различных рас;
- рассказывать детям о том, что Земля — наш общий дом, на Земле много разных стран; о том, как важно жить в мире со всеми народами, знать и уважать их культуру, обычаи и традиции;
- учить пользоваться картой: показывать на карте, на глобусе континенты и страны, заинтересовавшие детей;

- расширять представления о своей принадлежности к человеческому сообществу, о детстве ребят в других странах, о правах детей в мире (Декларация прав ребенка);
- формировать элементарные представления о свободе личности как достижении человечества.

Подраздел: Формирование уважительного отношения к своей семье и обществу.

Семья

2-3 года

- формировать уважительное отношение и чувство принадлежности к своей семье;
- воспитывать внимательное отношение и любовь к родителям и близким людям;
- поощрять умение называть имена членов своей семьи.

3-4 года

- продолжать воспитывать уважительное отношение и чувство принадлежности к своей семье;
- беседовать с ребенком о членах его семьи (как зовут, чем занимаются, как играют с ребенком и пр.);
- учить заботиться о близких людях, вызывать чувство благодарности к родителям и близким за их любовь и заботу.

4-5 лет

- воспитывать уважительное отношение и чувство принадлежности к своей семье, любовь и уважение к родителям;
- привлекать родителей к участию в совместных с детьми мероприятиях, помогать лучше понимать своих детей, способствовать росту уважительного и внимательного отношения к детям;
- углублять представления детей о семье, ее членах;
- дать первоначальные представления о родственных отношениях (сын, мама, папа, дочь и т. д.);
- интересоваться тем, какие обязанности по дому есть у ребенка (убирать игрушки, помогать накрывать на стол и т. п.).

5-6 лет

- продолжать воспитывать уважительное отношение и чувство принадлежности к своей семье;
- углублять представления ребенка о семье и ее истории;
- учить создавать простейшее генеалогическое древо с опорой на историю семьи;
- углублять представления о том, где работают родители, как важен для общества их труд;
- поощрять посильное участие детей в подготовке различных семейных праздников;
- приучать к выполнению постоянных обязанностей по дому.

6-7 лет

- продолжать воспитывать уважение к традиционным семейным ценностям;
- уважительное отношение и чувство принадлежности к своей семье, любовь и уважение к родителям;

- учить проявлять заботу о близких людях, с благодарностью принимать заботу о себе;
- развивать интерес к профессиям родителей и месту их работы;
- расширять представления детей об истории семьи в контексте истории родной страны (роль каждого поколения в разные периоды истории страны);
- рассказывать детям о воинских наградах дедушек, бабушек, родителей.

Подраздел: Формирование уважительного отношения к своей семье и обществу.

Детский сад

2-3 года

- создавать условия для развития у каждого ребенка чувства принадлежности к сообществу детей и взрослых в детском саду;
- развивать представления о положительных сторонах детского сада, его общности с домом (тепло, уют, любовь и др.) и отличиях от домашней обстановки (больше друзей, игрушек, самостоятельности и т. д.);
- обращать внимание детей на то, в какой чистой, светлой комнате они играют, как много в ней ярких, красивых игрушек, как аккуратно заправлены кровати. На прогулке обращать внимание детей на красивые растения, оборудование участка, удобное для игр и отдыха;
- развивать умение ориентироваться в помещении группы, на участке.

3-4 года

- формировать у детей положительное отношение к детскому саду;
- обращать их внимание на красоту и удобство оформления групповой комнаты, раздевалки (светлые стены, красивые занавески, удобная мебель, новые игрушки, в книжном уголке аккуратно расставлены книги с яркими картинками); знакомить с оборудованием и оформлением участка для игр и занятий, подчеркивая его красоту, удобство;
- совершенствовать умение свободно ориентироваться в помещениях и на участке детского сада;
- способствовать формированию чувства принадлежности к сообществу детей и взрослых в детском саду;
- вовлекать детей в жизнь группы, воспитывать стремление поддерживать чистоту и порядок в группе, формировать бережное отношение к игрушкам, книгам, личным вещам и пр.;
- формировать чувство общности, значимости каждого ребенка для детского сада;
- воспитывать уважительное отношение к сотрудникам детского сада (музыкальный руководитель, медицинская сестра, заведующая, старший воспитатель и др.), их труду; напоминать их имена и отчества.

4-5 лет

- развивать чувство принадлежности к сообществу детей и взрослых в детском саду;
- продолжать знакомить детей с детским садом и его сотрудниками;
- совершенствовать умение свободно ориентироваться в помещениях детского сада;

- закреплять у детей навыки бережного отношения к вещам, учить использовать их по назначению, ставить на место;
- знакомить с традициями детского сада;
- закреплять представления ребенка о себе как о члене коллектива, развивать чувство общности с другими детьми;
- формировать умение замечать изменения в оформлении группы и зала, участка детского сада (как красиво смотрятся яркие игрушки, рисунки детей и т. п.);
- привлекать к обсуждению и посильному участию в оформлении группы, к созданию ее символики и традиций.

5-6 лет

- продолжать развивать чувство принадлежности к сообществу детей и взрослых в детском саду;
- продолжать формировать интерес к ближайшей окружающей среде: к детскому саду, дому, где живут дети, участку детского сада и др.;
- обращать внимание на своеобразие оформления разных помещений;
- развивать умение замечать изменения в оформлении помещений, учить объяснять причины таких изменений;
- высказывать свое мнение по поводу замеченных перемен, вносить свои предложения о возможных вариантах оформления;
- подводить детей к оценке окружающей среды;
- вызывать стремление поддерживать чистоту и порядок в группе, украшать ее произведениями искусства, рисунками;
- привлекать к оформлению групповой комнаты, зала к праздникам;
- побуждать использовать созданные детьми изделия, рисунки, аппликации (птички, бабочки, снежинки, веточки с листьями и т. п.);
- расширять представления ребенка о себе как о члене коллектива, формировать активную жизненную позицию через участие в совместной проектной деятельности, взаимодействие с детьми других возрастных групп, посильное участие в жизни дошкольного учреждения;
- приобщать к мероприятиям, которые проводятся в детском саду, в том числе и совместно с родителями (спектакли, спортивные праздники и развлечения, подготовка выставок детских работ).

6-7 лет

- способствовать формированию уважительного отношения и чувства принадлежности к сообществу детей и взрослых в детском саду, продолжать воспитывать чувство коллективизма;
- привлекать детей к созданию развивающей среды дошкольного учреждения (мини-музеев, выставок, библиотеки, конструкторских мастерских и др.);
- обращать внимание детей на эстетику окружающего пространства (оформление помещений, участка детского сада, парка, сквера). Учить выделять радующие глаз компоненты окружающей среды (окраска стен, мебель, оформление участка и т. п.);
- формировать умение эстетически оценивать окружающую среду, высказывать оценочные суждения, обосновывать свое мнение;
- формировать у детей представления о себе как об активном члене коллектива: через участие в проектной деятельности, охватывающей детей младших возрастных групп и родителей; посильном участии в жизни дошкольного учреждения (адаптация

младших дошкольников, подготовка к праздникам, выступлениям, соревнованиям в детском саду и за его пределами и др.).

Социальное направление воспитания

Ценности семья, дружба, человек и сотрудничество лежат в основе социального направления воспитания.

В дошкольном детстве ребенок открывает Личность другого человека и его значение в собственной жизни и жизни людей. Он начинает осваивать все многообразие социальных отношений и социальных ролей. Он учится действовать сообща, подчиняться правилам, нести ответственность за свои поступки, действовать в интересах семьи, группы. Формирование правильного ценностно-смыслового отношения ребенка к социальному окружению невозможно без грамотно выстроенного воспитательного процесса, в котором обязательно должна быть личная социальная инициатива ребенка в детско-взрослых и детских общностях. Важным аспектом является формирование у дошкольника представления о мире профессий взрослых, появление к моменту подготовки к школе положительной установки к обучению в школе как важному шагу взросления

Основная цель социального направления воспитания дошкольника заключается в формировании ценностного отношения детей к семье, другому человеку, развитию дружелюбия, создания условий для реализации в обществе.

Основные задачи социального направления воспитания:

1. Формирование у ребенка представлений о добре и зле, позитивного образа семьи с детьми, ознакомление с распределением ролей в семье, образами дружбы в фольклоре и детской литературе, примерами сотрудничества и взаимопомощи людей в различных видах деятельности (на материале истории России, ее героев), милосердия и заботы. Анализ поступков самих детей в группе в различных ситуациях.

2. Формирование навыков, необходимых для полноценного существования в обществе: эмпатии (сопереживания), коммуникабельности, заботы, ответственности, сотрудничества, умения договариваться, умения соблюдать правила.

3. Развитие способности поставить себя на место другого как проявление личностной зрелости и преодоление детского эгоизма.

Основные направления воспитательной работы:

- организация сюжетно-ролевых игр (в семью, в команду и т. п.), игр с правилами, традиционных народных игр и пр.;
- воспитание у детей навыков поведения в обществе;
- обучение детей сотрудничеству, через организацию групповых форм в продуктивных видах деятельности;
- обучение умению анализировать поступки и чувства – свои и других людей;
- организация коллективных проектов заботы и помощи;
- создание доброжелательного психологического климата в группе.

Содержание воспитательной деятельности по социальному направлению воспитания в интеграции с содержанием образовательных областей.

Интеграция в образовательные области (социально-коммуникативное развитие, познавательное развитие, речевое развитие, художественно-эстетическое развитие).

Интеграция в детскую деятельность (игровая, коммуникативная, познавательно-исследовательская, восприятие художественной литературы и

фольклора, самообслуживание и элементарный бытовой труд, изобразительная, музыкальная деятельность)

Подраздел: Образ Я

2-3 года

- формировать у детей элементарные представления о себе, об изменении своего социального статуса (взрослении) в связи с началом посещения детского сада.

3-4 года

- постепенно формировать образ Я. Сообщать детям разнообразные, касающиеся непосредственно их сведения (ты мальчик, у тебя серые глаза, ты любишь играть и т. п.), в том числе сведения о прошлом (не умел ходить, говорить; ел из бутылочки) и о происшедших с ними изменениях (сейчас умеешь правильно вести себя за столом, рисовать, танцевать; знаешь «вежливые» слова).

- закреплять умение называть свое имя и возраст.

4-5 лет

- формировать представления о росте и развитии ребенка, его прошлом, настоящем и будущем («я был маленьким, я расту, я буду взрослым»);

- формировать первичные представления о школе;

- формировать первичные гендерные представления (мальчики сильные, смелые; девочки нежные, женственные);

- закреплять умение называть свое имя, фамилию, возраст.

5-6 лет

- расширять представления ребенка об изменении позиции в связи с взрослением (ответственность за младших, уважение и помощь старшим, в том числе пожилым людям и т. д.). Через символические и образные средства углублять представления ребенка о себе в прошлом, настоящем и будущем;

- расширять представления об учебных заведениях (детский сад, школа, колледж, вуз);

- расширять традиционные гендерные представления;

- воспитывать уважительное отношение к сверстникам своего и противоположного пола;

- закреплять умение называть свое имя, фамилию, отчество, возраст, месяц рождения, имена и отчества родителей.

6-7 лет

- развивать представление о временной перспективе личности, об изменении позиции человека с возрастом (ребенок посещает детский сад, школьник учится, взрослый работает, пожилой человек передает свой опыт другим поколениям);

- углублять представления ребенка о себе в прошлом, настоящем и будущем;

- углублять представления детей о дальнейшем обучении, формировать элементарные знания о специфике школы, колледжа, вуза (по возможности посетить школу, познакомиться с учителями и учениками и т. д.);

- закреплять традиционные гендерные представления, продолжать развивать в мальчиках и девочках качества, свойственные их полу;

- закреплять умение называть свое имя, фамилию, отчество, возраст, дату рождения, домашний адрес, телефон, имена и отчества родителей, их профессии.

Подраздел: Нравственное воспитание

2-3 года

- способствовать усвоению детьми общепринятых морально-нравственных норм и ценностей;
- воспитывать отрицательное отношение к грубости, жадности;
- развивать умение играть не ссорясь, помогать друг другу и вместе радоваться успехам, красивым игрушкам и т. п.;
- формировать элементарные представления о том, что хорошо и что плохо.

3-4 года

- обеспечивать условия для нравственного воспитания детей;
- способствовать усвоению морально-нравственных норм и ценностей, принятых в обществе;
- продолжать формировать элементарные представления о том, что хорошо и что плохо;
- формировать опыт правильной оценки хороших и плохих поступков.

4-5 лет

- обеспечивать условия для нравственного воспитания детей;
- способствовать усвоению морально-нравственных норм и ценностей, принятых в обществе;
- воспитывать скромность, отзывчивость, желание быть справедливым, сильным и смелым;
- учить испытывать чувство стыда за неблагоприятный поступок;
- учить извиняться перед сверстником за причиненную обиду.

5-6 лет

- обеспечивать условия для нравственного воспитания детей;
- способствовать усвоению морально-нравственных норм и ценностей, принятых в обществе;
- учить заботиться о младших, помогать им, защищать тех, кто слабее;
- воспитывать скромность, умение проявлять заботу об окружающих, с благодарностью относиться к помощи и знакам внимания;
- поощрять стремление радовать старших хорошими поступками.

6-7 лет

- обеспечивать условия для нравственного воспитания детей;
- способствовать усвоению морально-нравственных норм и ценностей, принятых в обществе;
- воспитывать уважительное отношение к окружающим, заботливое отношение к малышам, пожилым людям; учить помогать им;
- воспитывать стремление в своих поступках следовать положительному примеру.

Подраздел: Формирование личности ребенка

2-3 года

- способствовать формированию личности ребенка, проявляя уважительное отношение к его интересам, нуждам, желаниям, возможностям;
- развивать у каждого ребенка уверенность в том, что его, как и всех детей, любят, о нем заботятся;

- поощрять первичные проявления самостоятельности (попытки собрать пирамидку, сделать куличик, самостоятельно есть ложкой и пр.), целенаправленности и саморегуляции собственных действий.

3-4 года

- создавать условия для формирования личности ребенка;
- способствовать первичным проявлениям целенаправленности и саморегуляции собственных действий;
- поощрять стремление детей к самостоятельности («я сам»), развивать умение инициативно обращаться к знакомому взрослому или сверстнику (с вопросом, просьбой, предложением и т. п.),
- умение самостоятельно находить себе интересное занятие.

4-5 лет

- способствовать формированию личности ребенка;
- воспитывать самоуважение, чувство собственного достоинства;
- продолжать воспитывать самостоятельность, целенаправленность и саморегуляции собственных действий;
- формировать первичные представления детей об их правах (на игру, доброжелательное отношение, новые знания и др.) и обязанностях в группе детского сада, дома, на улице (самостоятельно есть, одеваться, убирать игрушки и др.).

5-6 лет

- способствовать формированию личности ребенка;
- продолжать воспитывать самоуважение, чувство собственного достоинства, уверенность в своих силах и возможностях;
- развивать самостоятельность, целенаправленность и саморегуляцию собственных действий;
- учить творчески подходить к решению различных жизненных ситуаций;
- формировать предпосылки учебной деятельности;
- воспитывать усидчивость; учить проявлять настойчивость, целеустремленность в достижении конечного результата.

6-7 лет

- способствовать формированию личности ребенка;
- продолжать воспитывать самоуважение, чувство собственного достоинства, уверенность в своих силах и возможностях;
- развивать самостоятельность, целенаправленность и саморегуляцию своих действий;
- расширять представления детей об их обязанностях, прежде всего в связи с подготовкой к школе;
- развивать интерес к школе, желание учиться;
- формировать навыки учебной деятельности (умение внимательно слушать воспитателя,
действовать по предложенному им плану, а также самостоятельно планировать свои действия, выполнять поставленную задачу, правильно оценивать результаты своей деятельности).

Познавательное направление воспитания

Ценность – знания.

Цель познавательного направления воспитания – формирование ценности познания. Значимым для воспитания ребенка является формирование целостной картины мира, в которой интегрировано ценностное, эмоционально окрашенное отношение к миру, людям, природе, деятельности человека.

Задачи познавательного направления воспитания:

1. развитие любознательности, формирование опыта познавательной инициативы;
2. формирование ценностного отношения к взрослому как источнику знаний;
3. приобщение ребенка к культурным способам познания (книги, интернет-источники, дискуссии и др.).

Основные направления деятельности:

- совместная деятельность воспитателя с детьми на основе наблюдения, сравнения, проведения опытов (экспериментирования), организации походов и экскурсий, просмотра доступных для восприятия ребенка познавательных фильмов, чтения и просмотра книг;
- организация конструкторской и продуктивной творческой деятельности, проектной и исследовательской деятельности детей совместно со взрослыми;
- организация насыщенной и структурированной образовательной среды, включающей иллюстрации, видеоматериалы, ориентированные на детскую аудиторию; различного типа конструкторы и наборы для экспериментирования.

Содержание воспитательной деятельности по познавательному направлению воспитания в интеграции с содержанием образовательных областей

Интеграция в образовательные области (социально-коммуникативное развитие, познавательное развитие, речевое развитие, художественно-эстетическое развитие).

Интеграция в детскую деятельность (игровая, коммуникативная, познавательно-исследовательская, восприятие художественной литературы и фольклора, самообслуживание и элементарный бытовой труд, изобразительная, музыкальная деятельность)

Подраздел: Первичные представления о сферах человеческой деятельности (знакомство с профессиями)

2-3 года

- вызывать интерес к труду близких взрослых;
- побуждать узнавать и называть некоторые трудовые действия (помощник воспитателя моет посуду, убирает комнату, приносит еду, меняет полотенца и т. д.).

3-4 года

- рассказывать детям о понятных им профессиях (воспитатель, помощник воспитателя, музыкальный руководитель, врач, продавец, повар, шофер, строитель);
- расширять и обогащать представления о трудовых действиях, результатах труда.

4-5 лет

- дать элементарные представления о жизни и особенностях труда в городе и в сельской местности (с опорой на опыт детей);
- продолжать знакомить с различными профессиями (шофер, почтальон, продавец, врач и т. д.);
- расширять и обогащать представления о трудовых действиях, орудиях труда, результатах труда.

5-6 лет

- расширять представления о сферах человеческой деятельности (наука, искусство, производство, сельское хозяйство);

- продолжать знакомить с культурными явлениями (цирк, библиотека, музей и др.), их атрибутами, значением в жизни общества, связанными с ними профессиями, правилами поведения;

- обогащать представления детей о профессиях. Рассказывать детям о профессиях воспитателя, учителя, врача, строителя, работников сельского хозяйства, транспорта, торговли, связи др.; о важности и значимости их труда; о том, что для облегчения труда используется разнообразная техника. Рассказывать о личностных и деловых качествах человека-труженика;

- знакомить с трудом людей творческих профессий: художников, писателей, композиторов, мастеров народного декоративно-прикладного искусства; с результатами их труда (картинами, книгами, нотами, предметами декоративного искусства);

- прививать чувство благодарности к человеку за его труд.

6-7 лет

- расширять осведомленность детей в сферах человеческой деятельности (наука, искусство, производство и сфера услуг, сельское хозяйство), представления об их значимости для жизни ребенка, его семьи, детского сада и общества в целом.

- через экспериментирование и практическую деятельность дать детям возможность познакомиться с элементами профессиональной деятельности в каждой из перечисленных областей (провести и объяснить простейшие эксперименты с водой, воздухом, магнитом);

- создать коллективное панно или рисунок, приготовить что-либо; помочь собрать на прогулку младшую группу; вырастить съедобное растение, ухаживать за домашними животными);

- продолжать расширять представления о людях разных профессий;

- представлять детям целостный взгляд на человека труда: ответственность, аккуратность, добросовестность, ручная умелость помогают создавать разные материальные и духовные ценности.

Подраздел: Формирование основ экологического сознания

2-3 года

- воспитывать бережное отношение к животным; учить основам взаимодействия с природой (рассматривать растения и животных, не нанося им вред);

- одеваться по погоде.

3-4 года

- формировать умение понимать простейшие взаимосвязи в природе (чтобы растение росло, нужно его поливать и т.п.)

- знакомить с правилами поведения в природе (не рвать без надобности растения, не ломать ветки деревьев, не трогать животных и др.);

- воспитывать любовь к природе, желание беречь ее.

4-5 лет

- формировать эстетическое отношение к миру природы;

- воспитывать любовь к природе, желание беречь ее;

- формировать элементарные экологические представления; учить детей замечать сезонные изменения в природе.

5-6 лет

- формировать элементарные экологические представления;
- учить укреплять свое здоровье в процессе общения с природой; формировать представления о том, что человек — часть природы и что он должен беречь, охранять и защищать ее.

6-7 лет

- подвести к пониманию того, что жизнь человека на Земле во многом зависит от окружающей среды: чистый воздух, вода, лес, почва благоприятно сказываются на здоровье и жизни человека;

- формировать понимание того, что человек — часть природы, что он должен беречь, охранять и защищать ее, учить самостоятельно, делать элементарные выводы об охране окружающей среды;

- воспитывать желание и умение правильно вести себя в природе (любоваться красотой природы, наблюдать за растениями и животными, не нанося им вред).

Физическое и оздоровительное направление воспитания

Ценность – здоровье.

Цель данного направления – сформировать навыки здорового образа жизни, где безопасность жизнедеятельности лежит в основе всего. Физическое развитие и освоение ребенком своего тела происходит в виде любой двигательной активности: выполнение бытовых обязанностей, игр, ритмики и танцев, творческой деятельности, спорта, прогулок.

Задачи по формированию здорового образа жизни:

- обеспечение построения образовательного процесса физического воспитания детей (совместной и самостоятельной деятельности) на основе здоровьесберегающих технологий, и обеспечение условий для гармоничного физического и эстетического развития ребенка;

- закаливание, повышение сопротивляемости к воздействию условий внешней среды;

- укрепление опорно-двигательного аппарата; развитие двигательных способностей, обучение двигательным навыкам и умениям;

- формирование элементарных представлений в области физической культуры, здоровья и безопасного образа жизни;

- организация сна, здорового питания, выстраивание правильного режима дня;

- воспитание экологической культуры, обучение безопасности жизнедеятельности.

Основные направления деятельности:

- организация подвижных, спортивных игр, в том числе традиционных народных игр, дворовых игр на территории детского сада;

- создание детско-взрослых проектов по здоровому образу жизни; введение оздоровительных традиций в ДОУ.

Формирование у дошкольников культурно-гигиенических навыков является важной частью воспитания культуры здоровья. Воспитатель формирует у дошкольников понимание того, что чистота лица и тела, опрятность одежды отвечают

не только гигиене и здоровью человека, но и социальным ожиданиям окружающих людей.

Особенность культурно-гигиенических навыков заключается в том, что они формируются на протяжении всего пребывания ребенка в ДОУ.

В формировании культурно-гигиенических навыков режим дня играет одну из ключевых ролей. Привыкая выполнять серию гигиенических процедур с определенной периодичностью, ребенок вводит их в свое бытовое пространство, и постепенно они становятся для него привычкой.

Основные направления воспитательной работы:

- формировать у ребенка навыки поведения во время приема пищи;
- формировать у ребенка представления о ценности здоровья, красоте и чистоте тела;
- формировать у ребенка привычку следить за своим внешним видом; включать информацию о гигиене в повседневную жизнь ребенка, в игру.

Работа по формированию у ребенка культурно-гигиенических навыков ведётся в тесном контакте с семьей.

Содержание воспитательной деятельности по физическому и оздоровительному направлению воспитания в интеграции с содержанием образовательных областей.

Интеграция в образовательные области (социально-коммуникативное развитие, познавательное развитие, речевое развитие, художественно-эстетическое развитие).

Интеграция в детскую деятельность (игровая, коммуникативная, познавательно-исследовательская, восприятие художественной литературы и фольклора, самообслуживание и элементарный бытовой труд, изобразительная, музыкальная деятельность)

Подраздел: Безопасное поведение в природе

2-3 года

- знакомить с элементарными правилами безопасного поведения в природе (не подходить к незнакомым животным, не гладить их, не дразнить; не рвать и не брать в рот растения и пр.).

3-4 года

- формировать представления о простейших взаимосвязях в живой и неживой природе;
- знакомить с правилами поведения в природе (не рвать без надобности растения, не ломать ветки деревьев, не трогать животных и др.).

4-5 лет

- продолжать знакомить с многообразием животного и растительного мира, с явлениями неживой природы;
- формировать элементарные представления о способах взаимодействия с животными и растениями, о правилах поведения в природе;
- формировать понятия: «съедобное», «несъедобное», «лекарственные растения»;
- знакомить с опасными насекомыми и ядовитыми растениями.

5-6 лет

- формировать основы экологической культуры и безопасного поведения в природе;

- формировать понятия о том, что в природе все взаимосвязано, что человек не должен нарушать эту взаимосвязь, чтобы не навредить животному и растительному миру;

- знакомить с явлениями неживой природы (гроза, гром, молния, радуга), с правилами поведения при грозе;

- знакомить детей с правилами оказания первой помощи при ушибах и укусах насекомых.

6-7 лет

- формировать основы экологической культуры;

- продолжать знакомить с правилами поведения на природе;

- знакомить с Красной книгой, с отдельными представителями животного и растительного мира, занесенными в нее;

- уточнять и расширять представления о таких явлениях природы, как гроза, гром, молния, радуга, ураган, знакомить с правилами поведения человека в этих условиях.

Подраздел: Безопасное поведение на дорогах

2-3 года

- формировать первичные представления о машинах, улице, дороге;

- знакомить с некоторыми видами транспортных средств.

3-4 года

- расширять ориентировку в окружающем пространстве. Знакомить детей с правилами дорожного движения;

- учить различать проезжую часть дороги, тротуар, понимать значение зеленого, желтого и красного сигналов светофора;

- формировать первичные представления о безопасном поведении на дорогах (переходить дорогу, держась за руку взрослого);

- знакомить с работой водителя.

4-5 лет

- развивать наблюдательность, умение ориентироваться в помещении и на участке детского сада, в ближайшей местности;

- продолжать знакомить с понятиями «улица», «дорога», «перекресток», «остановка общественного транспорта» и элементарными правилами поведения на улице;

- подводить детей к осознанию необходимости соблюдать правила дорожного движения;

- уточнять знания детей о назначении светофора и работе полицейского;

- знакомить с различными видами городского транспорта, особенностями их внешнего вида и назначения («Скорая помощь», «Пожарная», машина МЧС, «Полиция», трамвай, троллейбус, автобус);

- знакомить со знаками дорожного движения «Пешеходный переход», «Остановка общественного транспорта»;

- формировать навыки культурного поведения в общественном транспорте.

5-6 лет

- уточнять знания детей об элементах дороги (проезжая часть, пешеходный переход, тротуар), о движении транспорта, о работе светофора;

- знакомить с названиями ближайших к детскому саду улиц и улиц, на которых живут дети;
- знакомить с правилами дорожного движения, правилами передвижения пешеходов и велосипедистов;
- продолжать знакомить с дорожными знаками: «Дети», «Остановка трамвая», «Остановка автобуса», «Пешеходный переход», «Пункт первой медицинской помощи», «Пункт питания», «Место стоянки», «Въезд запрещен», «Дорожные работы», «Велосипедная дорожка».

6-7 лет

- систематизировать знания детей об устройстве улицы, о дорожном движении;
- знакомить с понятиями «площадь», «бульвар», «проспект»;
- продолжать знакомить с дорожными знаками — предупреждающими, запрещающими и информационно-указательными;
- подводить детей к осознанию необходимости соблюдать правила дорожного движения;
- расширять представления детей о работе ГИБДД;
- воспитывать культуру поведения на улице и в общественном транспорте;
- развивать свободную ориентировку в пределах ближайшей к детскому саду местности;
- формировать умение находить дорогу из дома в детский сад на схеме местности.

Подраздел: Безопасность собственной жизнедеятельности

2-3 года

- знакомить с предметным миром и правилами безопасного обращения с предметами;
- знакомить с понятиями «можно — нельзя», «опасно»;
- формировать представления о правилах безопасного поведения в играх с песком и водой (воду не пить, песком не бросаться и т. д.).

3-4 года

- знакомить с источниками опасности дома (горячая плита, утюг и др.);
- формировать навыки безопасного передвижения в помещении (осторожно спускаться и подниматься по лестнице, держась за перила; открывать и закрывать двери, держась за дверную ручку);
- формировать умение соблюдать правила в играх с мелкими предметами (не засовывать предметы в ухо, нос; не брать их в рот);
- развивать умение обращаться за помощью к взрослым;
- формировать навыки безопасного поведения в играх с песком, водой, снегом.

4-5 лет

- знакомить с правилами безопасного поведения во время игр;
- рассказывать о ситуациях, опасных для жизни и здоровья;
- знакомить с назначением, работой и правилами пользования бытовыми электроприборами (пылесос, электрочайник, утюг и др.);
- закреплять умение пользоваться столовыми приборами (вилка, нож, ножницами);
- знакомить с правилами езды на велосипеде;
- знакомить с правилами поведения с незнакомыми людьми;

- рассказывать детям о работе пожарных, причинах возникновения пожаров и правилах поведения при пожаре.
- закреплять основы безопасности жизнедеятельности человека;
- продолжать знакомить с правилами безопасного поведения во время игр в разное время года (купание в водоемах, катание на велосипеде, на санках, коньках, лыжах и др.);
- расширять знания об источниках опасности в быту (электроприборы, газовая плита, утюг и др.);
- закреплять навыки безопасного пользования бытовыми предметами;
- уточнять знания детей о работе пожарных, о причинах пожаров, об элементарных правилах поведения во время пожара. Знакомить с работой службы спасения — МЧС;
- закреплять знания о том, что в случае необходимости взрослые звонят по телефонам «101», «102», «103»;
- формировать умение обращаться за помощью к взрослым;
- учить называть свое имя, фамилию, возраст, домашний адрес, телефон.

6-7 лет

- формировать у детей представления о том, что полезные и необходимые бытовые предметы при неумелом обращении могут причинить вред и стать причиной беды (электроприборы, газовая плита, инструменты и бытовые предметы);
- закреплять правила безопасного обращения с бытовыми предметами;
- закреплять правила безопасного поведения во время игр в разное время года (купание в водоемах, катание на велосипеде, катание на санках, коньках, лыжах и др.);
- подвести детей к пониманию необходимости соблюдать меры предосторожности, учить оценивать свои возможности по преодолению опасности;
- формировать у детей навыки поведения в ситуациях: «Один дома», «Потерялся», «Заблудился»;
- формировать умение обращаться за помощью к взрослым;
- расширять знания детей о работе МЧС, пожарной службы, службы скорой помощи;
- уточнять знания о работе пожарных, правилах поведения при пожаре;
- закреплять знания о том, что в случае необходимости взрослые звонят по телефонам «101», «102», «103»;
- закреплять умение называть свое имя, фамилию, возраст, домашний адрес, телефон.

Трудовое направление воспитания

Ценность – труд.

С дошкольного возраста каждый ребенок обязательно должен принимать участие в труде, и те несложные обязанности, которые он выполняет в детском саду и в семье, должны стать повседневными. Только при этом условии труд оказывает на детей определенное воспитательное воздействие и подготавливает их к осознанию его нравственной стороны.

Основная цель трудового воспитания дошкольника заключается в формировании ценностного отношения детей к труду, трудолюбия, а также в приобщении ребенка к труду.

Основные задачи трудового воспитания:

1. Ознакомление с доступными детям видами труда взрослых и воспитание положительного отношения к их труду, познание явлений и свойств, связанных с преобразованием материалов и природной среды, которое является следствием трудовой деятельности взрослых и труда самих детей.

2. Формирование навыков, необходимых для трудовой деятельности детей, воспитание навыков организации своей работы, формирование элементарных навыков планирования.

3. Формирование трудового усилия (привычки к доступному дошкольнику напряжению физических, умственных и нравственных сил для решения трудовой задачи).

Основные направления воспитательной работы:

- показать детям необходимость постоянного труда в повседневной жизни, использовать его возможности для нравственного воспитания дошкольников;

- воспитывать у ребенка бережливость (беречь игрушки, одежду, труд и старания родителей, воспитателя, сверстников), так как данная черта непременно сопряжена с трудолюбием;

- предоставлять детям самостоятельность в выполнении работы, чтобы они почувствовали ответственность за свои действия;

- собственным примером трудолюбия и занятости создавать у детей соответствующее настроение, формировать стремление к полезной деятельности;

- связывать развитие трудолюбия с формированием общественных мотивов труда, желанием приносить пользу людям.

Содержание воспитательной деятельности по трудовому направлению воспитания в интеграции с содержанием образовательных областей

Интеграция в образовательные области

Интеграция в образовательные области (социально-коммуникативное развитие, познавательное развитие, речевое развитие, художественно-эстетическое развитие).

Интеграция в детскую деятельность (игровая, коммуникативная, познавательно-исследовательская, восприятие художественной литературы и фольклора, самообслуживание и элементарный бытовой труд, изобразительная, музыкальная деятельность)

Подраздел: Развитие навыков самообслуживания

2-3 года

- способствовать развитию элементарных навыков самообслуживания; поддерживать стремление к самостоятельности при овладении навыками самообслуживания;

- учить самостоятельно, пить из чашки, правильно держать ложку;

- учить детей одеваться и раздеваться в определенном порядке; при небольшой помощи взрослого снимать одежду, обувь (расстегивать пуговицы спереди, застёжки на липучках);

- в определенном порядке аккуратно складывать снятую одежду;

- приучать к опрятности.

3-4 года

- формировать элементарные навыки самообслуживания; поддерживать стремление к самостоятельности при овладении навыками самообслуживания;

- учить правильно, пользоваться столовой и чайной ложками, вилкой, салфеткой;

- учить самостоятельно, одеваться и раздеваться в определенной последовательности (надевать и снимать одежду, расстегивать и застегивать пуговицы, складывать, вешать предметы одежды и т. п.);

- воспитывать навыки опрятности, умение замечать беспорядок в одежде и устранять его при небольшой помощи взрослых.

4-5 лет

- продолжать развивать навыки самообслуживания;

- совершенствовать умение самостоятельно одеваться, раздеваться;

- приучать аккуратно складывать и вешать одежду, с помощью взрослого приводить ее в порядок (чистить, просушивать); воспитывать стремление быть аккуратным, опрятным;

- воспитывать привычку самостоятельно умываться, пользоваться индивидуальными принадлежностями (расческой, носовым платком и пр.), правильно пользоваться столовыми приборами (ложка, вилка);

- формировать умение самостоятельно заправлять кровать;

- приучать самостоятельно, готовить свое рабочее место и убирать его после окончания занятий рисованием, лепкой, аппликацией (мыть баночки, кисти, протирать стол и т. д.).

5-6 лет

- продолжать развивать навыки самообслуживания: закреплять умение быстро, аккуратно одеваться и раздеваться, соблюдать порядок в своем шкафу (раскладывать одежду в определенные места), опрятно заправлять постель;

- формировать умение правильно пользоваться столовыми приборами (ложкой, ножом, вилкой);

- воспитывать умение самостоятельно и своевременно готовить материалы и пособия к занятию,

самостоятельно, раскладывать подготовленные воспитателем материалы для занятий, убирать их, мыть кисточки, розетки для красок, палитру, протирать столы.

6-7 лет

- закреплять умение детей правильно пользоваться столовыми приборами (ножом, ложкой, вилкой);

- самостоятельно следить за чистотой одежды и обуви, замечать и устранять беспорядок в своем внешнем виде, тактично сообщать товарищу о необходимости что-то поправить в костюме, причёске;

- закреплять умение самостоятельно одеваться и раздеваться, складывать в шкаф одежду, ставить на место обувь, сушить при необходимости мокрые вещи, ухаживать за обувью (мыть, протирать, чистить);

- аккуратно убирать за собой постель после сна;

- учить самостоятельно и своевременно готовить материалы и пособия к занятию, без напоминания убирать свое рабочее место.

Подраздел: Приобщение к доступной трудовой деятельности

2-3 года

- создавать условия для приобщения детей к доступной трудовой деятельности;

- привлекать их к выполнению простейших трудовых действий: совместно с взрослым и под его контролем расставлять хлебницы (без хлеба), салфетницы, раскладывать ложки и пр.;

- приучать поддерживать порядок в игровой комнате, по окончании игр расставлять игровой материал по местам;
- поощрять интерес детей к деятельности взрослых;
- обращать внимание на то, что и как делает взрослый (как ухаживает за растениями (поливает) и животными (кормит); как дворник подметает двор, убирает снег; как столяр чинит беседку и т. д.), объяснять, зачем он выполняет те или иные действия;
- воспитывать уважительное отношение к труду взрослых.

3-4 года

- способствовать приобщению детей к доступной трудовой деятельности;
- побуждать к самостоятельному выполнению элементарных поручений: готовить материалы к занятиям (кисти, доски для лепки и пр.), после игры убирать на место игрушки, строительный материал, книги;
- приучать соблюдать порядок и чистоту в помещении и на участке детского сада;
- во второй половине года начинать формировать навыки, необходимые для дежурства по столовой (раскладывать ложки, расставлять хлебницы, салфетницы и т. п.);
- способствовать развитию у детей желания помогать взрослым и выполнять элементарные трудовые поручения: поливать комнатные растения, сажать лук, сеять крупные семена, счищать снег со скамеек, подкармливать зимующих птиц и пр.;
- воспитывать уважительное, бережное отношение к результатам своего труда, труда и творчества сверстников (рисункам, поделкам, постройкам и т. п.);
- обращать внимание детей на личностные (доброжелательный, чуткий) и деловые (трудолюбивый, аккуратный) качества человека, которые помогают ему трудиться;
- формировать положительное отношение к труду взрослых;
- воспитывать уважение к людям знакомых профессий;
- побуждать оказывать помощь взрослым, воспитывать бережное отношение к результатам их труда.

4-5 лет

- продолжать приобщать детей к доступной трудовой деятельности, воспитывать положительное отношение к труду, желание трудиться;
- формировать ответственное отношение к порученному заданию (умение и желание доводить дело до конца, стремление сделать его хорошо);
- воспитывать умение выполнять индивидуальные и коллективные поручения, понимать значение результатов своего труда для других;
- формировать умение договариваться с помощью воспитателя о распределении коллективной работы, заботиться о своевременном завершении совместного задания;
- поощрять инициативу в оказании помощи товарищам, взрослым;
- приучать детей самостоятельно поддерживать порядок в групповой комнате и на участке детского сада: убирать на место строительный материал, игрушки;
- помогать воспитателю подклеивать книги, коробки;
- учить детей самостоятельно выполнять обязанности дежурных по столовой: аккуратно расставлять хлебницы, чашки с блюдами, тарелки, салфетницы, раскладывать столовые приборы (ложки, вилки, ножи);

- формировать позитивное отношение к разным видам труда и творчества;
- поощрять желание детей ухаживать за комнатными растениями, поливать их;
- поддерживать инициативу детей при выполнении посильной работы в весенний, летний и осенний периоды на огороде и в цветнике (посев семян, полив, сбор урожая); в зимний период (расчистка снега, выращивание зелени для корма птицам; подкормка зимующих птиц и т. п.);
- формировать стремление приводить в порядок (очищать, просушивать, относить в отведенное место) используемое детьми в трудовой деятельности оборудование;
- продолжать воспитывать ценностное отношение к собственному труду, труду других людей;
- знакомя детей с профессиями близких людей, подчеркивать значимость их труда;
- формировать интерес к профессиям родителей.

5-6 лет

- продолжать приобщать детей к доступной трудовой деятельности, воспитывать положительное отношение к труду, желание выполнять посильные трудовые поручения;
- разъяснять детям значимость их труда;
- воспитывать желание участвовать в совместной трудовой деятельности;
- формировать необходимые умения и навыки в разных видах труда и творчества;
- воспитывать самостоятельность и ответственность, умение доводить начатое дело до конца;
- развивать творчество и инициативу при выполнении различных видов труда и занятиях творчеством;
- знакомить детей с наиболее экономными приемами работы;
- воспитывать культуру трудовой деятельности, бережное отношение к материалам и инструментам;
- продолжать учить детей помогать взрослым поддерживать порядок в группе: протирать игрушки, строительный материал и т. п.;
- формировать умение наводить порядок на участке детского сада (подметать и очищать дорожки от мусора, зимой — от снега, поливать песок в песочнице и пр.);
- приучать добросовестно, выполнять обязанности дежурных по столовой: сервировать стол, приводить его в порядок после еды;
- поощрять желание выполнять обязанности дежурного в уголке природы (поливать комнатные растения;
- фиксировать необходимые данные в календаре природы — время года, месяц, день недели, время суток, температуру, результаты наблюдений; подбирать книги, соответствующие тематике наблюдений и занятий, и т. д.);
- поддерживать инициативу детей при выполнении посильной работы (осенью — уборка овощей на огороде, сбор семян, пересаживание цветущих растений из грунта в уголок природы; зимой — сгребание снега к стволам деревьев и кустарникам, выращивание зеленого корма для птиц и животных (обитателей уголка природы), посадка корнеплодов, создание фигур и построек из снега; весной — посев семян овощей, цветов, высадка рассады; летом — рыхление почвы, поливка грядки клумб);
- воспитывать ценностное отношение к собственному труду;

- формировать умение достигать запланированного результата;
- учить оценивать результат своей работы (с помощью взрослого);
- воспитывать уважение к результатам труда и творчества сверстников;
- расширять представления детей о труде взрослых, результатах их труда, его общественной значимости;
- формировать бережное отношение к тому, что сделано руками человека;
- прививать детям чувство благодарности к людям за их труд.

6-7 лет

- развивать творческую инициативу, способность реализовывать себя в разных видах труда и творчества;
- продолжать формировать осознанное отношение и интерес к трудовой деятельности, умение достигать запланированного результата;
- продолжать формировать трудовые умения и навыки, воспитывать трудолюбие;
- поощрять стремление детей старательно, аккуратно выполнять поручения, беречь материалы и предметы, убирать их на место после работы;
- воспитывать желание участвовать в совместной трудовой деятельности наравне со всеми, стремление быть полезными окружающим, радоваться результатам коллективного труда;
- развивать умение самостоятельно объединяться для совместной игры и труда, оказывать друг другу помощь;
- закреплять умение планировать трудовую деятельность, отбирать необходимые материалы, делать несложные заготовки;
- поощрять детей за желание поддерживать порядок в группе и на участке детского сада;
- поддерживать инициативу детей добросовестно выполнять обязанности дежурных по столовой: сервировать стол, приводить его в порядок после еды;
- поощрять желание выполнять обязанности дежурного в уголке природы (поливать комнатные растения; фиксировать необходимые данные в календаре природы - время года, месяц, день недели, время суток, температуру, результаты наблюдений);
- подбирать книги, соответствующие тематике наблюдений и занятий, и т. д.);
- прививать интерес к труду в природе, привлекать к посильному участию: осенью — к уборке овощей с огорода, сбору семян, выкапыванию луковиц, клубней цветов, перекапыванию грядок, пересаживанию цветущих растений из грунта в уголок природы; зимой — к сгребанию снега к стволам деревьев и кустарникам, посадке корнеплодов, выращиванию с помощью воспитателя цветов к праздникам; весной — к перекапыванию земли на огороде и в цветнике, к посеву семян (овощей, цветов), высадке рассады; летом — к участию в рыхлении почвы, прополке и окучивании, поливе грядок и клумб;
- расширять представления о труде взрослых, о значении их труда для общества. Воспитывать уважение к людям труда.

Этико-эстетическое направление воспитания

Ценности – культура и красота. Культура поведения в своей основе имеет глубоко социальное нравственное чувство – уважение к человеку, к законам человеческого общества. Культура отношений является делом не столько личным,

сколько общественным. Конкретные представления о культуре поведения усваиваются ребенком вместе с опытом поведения, с накоплением нравственных представлений.

Основные задачи этико-эстетического воспитания:

1. формирование культуры общения, поведения, этических представлений;
2. воспитание представлений о значении опрятности и красоты внешней, ее влияния на внутренний мир человека;
3. развитие предпосылок ценностно-смыслового восприятия и понимания произведений искусства, явлений жизни, отношений между людьми;
4. воспитание любви к прекрасному, уважения к традициям и культуре родной страны и других народов;
5. развитие творческого отношения к миру, природе, быту и к окружающей ребенка действительности;
6. формирование у детей эстетического вкуса, стремления окружать себя прекрасным, создавать его.

Основные направления воспитательной работы:

- учить детей уважительно относиться к окружающим людям, считаться с их делами, интересами, удобствами;
- воспитывать культуру общения ребенка, выражающуюся в общительности, этикет вежливости, предупредительности, сдержанности, умении вести себя в общественных местах;
- воспитывать культуру речи: называть взрослых на «вы» и по имени и отчеству; не перебивать говорящих и выслушивать других; говорить четко, разборчиво, владеть голосом;
- воспитывать культуру деятельности, что подразумевает умение обращаться с игрушками, книгами, личными вещами, имуществом ДОУ; умение подготовиться к предстоящей деятельности, четко и последовательно выполнять, и заканчивать ее, после завершения привести в порядок рабочее место, аккуратно убрать все за собой; привести в порядок свою одежду.

Цель эстетического воспитания – становление у ребенка ценностного отношения к красоте. Эстетическое воспитание через обогащение чувственного опыта и развитие эмоциональной сферы личности влияет на становление нравственной и духовной составляющей внутреннего мира ребенка.

Направления деятельности по эстетическому воспитанию предполагают следующее:

- выстраивание взаимосвязи художественно-творческой деятельности самих детей с воспитательной работой через развитие восприятия, образных представлений, воображения и творчества;
- уважительное отношение к результатам творчества детей, широкое включение их произведений в жизнь ДОУ;
- организацию выставок, концертов, создание эстетической развивающей среды и др.;
- формирование чувства прекрасного на основе восприятия художественного слова на русском и родном языке;
- реализация вариативности содержания, форм и методов работы с детьми по разным направлениям эстетического воспитания.

Содержание воспитательной деятельности по этико-эстетическому направлению воспитания в интеграции с содержанием образовательных областей

Интеграция в образовательные области (социально-коммуникативное развитие, познавательное развитие, речевое развитие, художественно-эстетическое развитие).

Интеграция в детскую деятельность (игровая, коммуникативная, познавательно-исследовательская, восприятие художественной литературы и фольклора, самообслуживание и элементарный бытовой труд, изобразительная, музыкальная деятельность)

Подраздел: Развитие социального и эмоционального интеллекта

2-3 года

- воспитывать эмоциональную отзывчивость;
- обращать внимание детей на ребенка, проявившего заботу о товарище;
- поощрять умение пожалеть, посочувствовать.

3-4 года

- продолжать воспитывать эмоциональную отзывчивость, поощрять попытки пожалеть сверстника, обнять его, помочь;
- создавать игровые ситуации, способствующие формированию внимательного, заботливого отношения к окружающим.

4-5 лет

- способствовать формированию личностного отношения ребенка к соблюдению (и нарушению) моральных норм: взаимопомощи, сочувствия обиженному и несогласия с действиями обидчика; одобрения действий того, кто поступил справедливо, уступил по просьбе сверстника, поделился игрушками и пр.

5-6 лет

- создавать условия для развития социального и эмоционального интеллекта детей;
- формировать такие качества, как сочувствие, отзывчивость;
- формировать умение справедливо оценивать свои поступки и поступки сверстников;
- развивать стремление детей выражать свое отношение к окружающему, самостоятельно находить для этого различные речевые средства;
- побуждать к использованию в речи фольклора (половицы, поговорки, потешки и др.);
- показать значение родного языка в формировании основ нравственности.

6-7 лет

- создавать условия для развития социального и эмоционального интеллекта детей, развивать стремление и умение справедливо оценивать свои поступки и поступки сверстников;
- поощрять проявление таких качеств, как сочувствие, отзывчивость, справедливость, скромность.

Подраздел: Развитие общения

2-3 года

- формировать у детей опыт поведения в среде сверстников;
- воспитывать чувство симпатии к ним;
- способствовать накоплению опыта доброжелательных взаимоотношений.

3-4 года

- формировать доброжелательное отношение друг к другу, умение делиться с товарищем, учить жить дружно, вместе пользоваться игрушками, книгами, помогать друг другу.

4-5 лет

- продолжать работу по формированию доброжелательных взаимоотношений между детьми, обращать внимание детей на хорошие поступки друг друга;

- учить коллективным играм, соблюдению игровых правил, формировать навыки добрых взаимоотношений в игре.

5-6 лет

- воспитывать дружеские взаимоотношения между детьми; привычку общаться, играть, трудиться, заниматься;

- умение самостоятельно находить общие интересные занятия, развивать желание помогать друг другу;

- воспитывать уважительное отношение к окружающим.

6-7 лет

- воспитывать дружеские взаимоотношения между детьми, развивать умение самостоятельно объединяться для совместной игры и труда, заниматься самостоятельно выбранным делом, договариваться, помогать друг другу;

- формировать умение слушать собеседника, не перебивать без надобности, умение спокойно отстаивать свое мнение.

Подраздел: Усвоение общепринятых норм поведения

2-3 года

- формировать умение спокойно вести себя в помещении и на улице: не шуметь, не бегать, выполнять просьбы взрослого;

- приучать детей не перебивать говорящего взрослого, формировать умение подождать, если взрослый занят.

- воспитывать элементарные навыки вежливого обращения: здороваться, прощаться, обращаться с просьбой спокойно, употребляя слова «спасибо» и «пожалуйста».

3-4 года

- закреплять навыки организованного поведения в детском саду, дома, на улице;

- приучать детей общаться спокойно, без крика;

- продолжать приучать детей к вежливости (учить здороваться, прощаться, благодарить за помощь).

4-5 лет

- расширять представления о правилах поведения в общественных местах;

- продолжать формировать у детей основы культуры поведения и вежливого общения; напоминать о необходимости здороваться, прощаться, называть работников дошкольного учреждения по имени и отчеству, не вмешиваться в разговор взрослых, вежливо выражать свою просьбу, благодарить за оказанную услугу.

Особенности реализации воспитательного процесса

Основными особенностями при организации воспитательного процесса в структурном подразделении «Новониколаевский детский сад «Радуга» являются: региональные и муниципальные особенности социокультурного окружения.

Алтайский край - регион живописнейшей природы, самобытной культуры и богатых традиций. По своему научному и творческому потенциалу он стоит в числе первых среди регионов России. Алтайский край славится богатейшей историей, большим количеством памятников истории и культуры, а также природными заповедниками, многие из которых имеют статус памятников природы федерального и областного значения.

Современные исследователи в качестве основополагающего фактора интеграции социальных и педагогических условий в патриотическом и гражданском воспитании дошкольников рассматривают региональный компонент. При этом акцент делается на воспитание любви к родному дому, природе, культуре малой Родины.

Сегодня материальные ценности доминируют над духовными, появились новые понятия - терроризм, толерантность, культура мира. Иным смыслом наполнились слова - демократия, гражданственность. У детей искажены представления о патриотизме, добре, великодушии. Дети очень мало интересуются историей своей страны, создавая себе других кумиров.

Культурно – исторические и полиэтнические условия Алтайского края способствуют приобщению дошкольников к богатому культурному наследию, определяя приоритетным направлением работы детского сада патриотическое воспитание.

Осуществляя патриотическое воспитание детей, знакомим их с культурными и национальными традициями народов Алтая, развиваем представления детей о своей национальной принадлежности, праздниках и традициях своего народа, приобщаем к жизни в многонациональном обществе. Реализация музейной педагогики и организация мини-музеев благоприятно способствует решению поставленных целей и задач.

Чтобы наши дети полюбили страну, край, свое село, необходимо пробудить у них интерес. Ведь яркие впечатления о родном крае, городе, о его природе, о его истории, полученные в детстве, нередко остаются в памяти человека на всю жизнь.

Заложив фундамент с детства, мы можем надеяться, что воспитаем настоящих патриотов, любящих свою страну.

Педагоги ДОУ активно взаимодействуют с культурными, образовательными и социальными организациями с целью повышения качества образовательных услуг, продуктивной реализации образовательных задач и с целью создания условий для разностороннего развития воспитанников. Благодаря социальному партнерству воспитанники расширяют свой кругозор, раскрывают свои таланты, успешно адаптируются и социализируются в окружающей среде.

В ДОУ функционирует 2 группы общеразвивающей направленности. Работа с дошкольниками ведется воспитателями, музыкальным руководителем и инструктором по физической культуре.

Работа СП «Новониколаевский детский сад «Радуга» на перспективу:

1. *На уровне ДОУ* - реализация проектов в соответствии со значимыми событиями и на основании интересов воспитанников старшего дошкольного возраста.

2. *На муниципальном уровне* - районный фестиваль виртуальных экскурсий «Путешествие по родному краю», районный творческий конкурс «Росточек», «Мой космос», «Безопасное колесо», «Будущие профессионалы», акция «Жизнь – важнее скорости» и т.д.

3. *На региональном уровне* - реализация сетевого взаимодействия с целью совершенствования педагогического процесса, повышения качества дошкольного образования путем разработки и внедрения инновационных технологий по формированию элементарных представлений о естествознании у дошкольников.

4. *На федеральном уровне* - реализация национальных проектов.

Исходя из стратегии развития воспитания в Российской Федерации на период до 2025 года, в СП «Новониколаевский детский сад «Радуга», реализуются обновления воспитательного процесса с учетом современных достижений науки и на основе отечественных традиций.

Гражданское воспитание включает:

- создание условий для воспитания у детей активной гражданской позиции, гражданской ответственности, основанной на традиционных культурных, духовных и нравственных ценностях российского общества;

- развитие культуры межнационального общения;

- формирование приверженности идеям интернационализма, дружбы, равенства, взаимопомощи народов;

- воспитание уважительного отношения к национальному достоинству людей, их чувствам, религиозным убеждениям;

- развитие в детской среде ответственности, принципов коллективизма и социальной солидарности.

Патриотическое воспитание и формирование российской идентичности предусматривает:

- создание системы комплексного методического сопровождения деятельности педагогов и других работников, участвующих в воспитании подрастающего поколения, по формированию Российской гражданской идентичности;

- формирование у детей патриотизма, чувства гордости за свою Родину, готовности к защите интересов Отечества, ответственности за будущее России на основе развития программ патриотического воспитания детей, в том числе военно-патриотического воспитания;

- развитие у подрастающего поколения уважения к таким символам государства, как герб, флаг, гимн Российской Федерации, к историческим символам и памятникам Отечества.

Духовное и нравственное воспитание детей на основе российских традиционных ценностей осуществляется за счет:

- развития у детей нравственных чувств (чести, долга, справедливости, милосердия и дружелюбия);

- формирования выраженной в поведении нравственной позиции, в том числе способности к сознательному выбору добра;

- развития сопереживания и формирования позитивного отношения к людям, в том числе к лицам с ограниченными возможностями здоровья и инвалидам;

- содействия формированию у детей позитивных жизненных ориентиров и планов;

- оказания помощи детям в выработке моделей поведения в различных трудных жизненных ситуациях, в том числе проблемных, стрессовых и конфликтных.

Приобщение детей к культурному наследию предполагает:

- эффективное использование уникального российского культурного наследия, в том числе литературного, музыкального, художественного, театрального и кинематографического;

- создание равных для всех детей возможностей доступа к культурным ценностям;

- воспитание уважения к культуре, языкам, традициям и обычаям народов, проживающих в Российской Федерации;

- увеличение доступности детской литературы для семей, приобщение детей к классическим и современным высокохудожественным отечественным и мировым произведениям искусства и литературы;

- поддержку мер по созданию и распространению произведений искусства и культуры, проведению культурных мероприятий, направленных на популяризацию российских культурных, нравственных и семейных ценностей;

- повышение роли библиотек, в том числе библиотек в системе образования, в приобщении к сокровищнице мировой и отечественной культуры, в том числе с использованием информационных технологий;

- создание условий для сохранения, поддержки и развития этнических культурных традиций и народного творчества.

Популяризация научных знаний среди детей подразумевает:

- содействие повышению привлекательности науки для подрастающего поколения, поддержку научно-технического творчества детей;

- создание условий для получения детьми достоверной информации о передовых достижениях и открытиях мировой и отечественной науки, повышения заинтересованности подрастающего поколения в научных познаниях об устройстве мира и общества.

Физическое воспитание и формирование культуры здоровья включает:

- формирование у подрастающего поколения ответственного отношения к своему здоровью и потребности в здоровом образе жизни;

- формирование в детской и семейной среде системы мотивации к активному и здоровому образу жизни, занятиям физической культурой и спортом, развитие культуры здорового питания;

- развитие культуры безопасной жизнедеятельности;

- предоставление обучающимся образовательных организаций, а также детям, занимающимся в иных организациях, условий для физического совершенствования на основе регулярных занятий физкультурой и спортом в соответствии с индивидуальными способностями и склонностями детей;

- содействие проведению массовых общественно-спортивных мероприятий и привлечение к участию в них детей.

Трудовое воспитание и профессиональное самоопределение реализуется посредством:

- воспитания у детей уважения к труду и людям труда, трудовым достижениям;

- формирования у детей умений и навыков самообслуживания, потребности трудиться, добросовестного, ответственного и творческого отношения к разным видам трудовой деятельности, включая обучение и выполнение домашних обязанностей;

- развития навыков совместной работы, умения работать самостоятельно, мобилизуя необходимые ресурсы, правильно оценивая смысл и последствия своих действий;

- содействия профессиональному самоопределению, приобщения детей к социально значимой деятельности для осмысленного выбора профессии.

Экологическое воспитание включает:

- развитие у детей и их родителей экологической культуры, бережного отношения к родной земле, природным богатствам России и мира;

- воспитание чувства ответственности за состояние природных ресурсов, умений и навыков разумного природопользования, нетерпимого отношения к действиям, приносящим вред экологии.

Опираясь на региональный компонент и Стратегию развития воспитания в Российской Федерации на период до 2025 года в СП «Новониколаевский детский сад «Радуга» созданы:

- *Центры безопасности в каждой группе с набором дидактических материалов и карточек.*

- *В рамках реализации мероприятий по развитию РППС в группах созданы мини-музеи.*

- *С целью формирования естественнонаучных представлений у дошкольников созданы макеты с методическими рекомендациями: «Космос», «Сельский двор», «Муравейник», «Земной шар».*

- С целью формирования и развития физической активности дошкольников педагогами создано игровое пособие для самостоятельного ежедневного использования детьми. Взаимодействие со спортивной школой.

- Для повышения роли библиотек с целью использования уникального российского культурного наследия, в том числе литературного ведется сотрудничество с сельской и школьной библиотеками.

Формы совместной деятельности в образовательной организации

Работа с родителями

В целях реализации социокультурного потенциала региона для построения социальной ситуации развития ребенка, работа с родителями (законными представителями) детей дошкольного возраста *строится на принципах ценностного единства и сотрудничества всех субъектов социокультурного окружения ДОУ.*

Единство ценностей и готовность к сотрудничеству всех участников образовательных отношений составляют основу уклада ДОУ, в котором строится воспитательная работа.

Современная наука и практика убедительно доказывают, что семья играет определяющую и уникальную роль в формировании личности ребенка, ее не может заменить ни один из социальных институтов общественного воспитания.

Даже самые квалифицированные педагоги, работающие по самым современным программам, не смогут конкурировать с родителями. В семье происходит первичная социализация, формируются мировоззрение ребенка, его отношение к миру, к другим людям, к себе самому.

Родительская забота, безусловная любовь и принятие способствуют становлению у ребенка открытости и доверия к миру, готовности взаимодействовать с другими людьми на принципах взаимоуважения и терпимости; возникновению чувства собственного достоинства и веры в себя.

Очень важно, чтобы у родителей была возможность принимать непосредственное участие в образовательном процессе, а при необходимости –

обратиться за квалифицированной помощью в освоении способов построения эффективных детско-родительских отношений, коррекции методов воспитания по мере взросления детей. При этом семья также оказывает влияние на педагогов, побуждая их к непрерывному развитию, поиску оптимальных методов и форм сотрудничества.

Именно поэтому **основной целью взаимодействия педагогического коллектива с семьями** воспитанников в Программе является создание содружества «родители – дети – педагоги», в котором все участники образовательного процесса влияют друг на друга, побуждая к саморазвитию, самореализации и самовоспитанию.

Достижение цели невозможно без решения *следующих задач*:

- установления доверительных, партнерских отношений с каждой семьей;
- создания условий для участия родителей в жизни ребенка в детском саду;
- оказания психолого-педагогической поддержки родителям в воспитании ребенка и повышении компетентности в вопросах развития и воспитания, охраны и укрепления здоровья детей;
- непрерывное повышение компетентности педагогов в вопросах взаимодействия с семьями воспитанников.

Принципы взаимодействия с семьями воспитанников

Взаимодействие детского сада с семьей реализуется на основе принципов (*психологической комфортности, деятельности, минимакса, вариативности, целостности, непрерывности, творчества*), преломленных с позиции взаимодействия общественного и семейного институтов воспитания.

1. Принцип психологической комфортности предполагает создание доброжелательной атмосферы в общении с родителями, учет потребностей каждой семьи, социально-психологических характеристик и тех ограничений, которые имеются (отсутствие свободного времени, финансовых ресурсов, доступности Интернет и пр.). Важнейшие условия доверительных отношений с родителями – уважение, конфиденциальность, стремление к диалогу, внимательность, проникновенность, неторопливость, которые не должны исключаться никакими обстоятельствами. Особого подхода и внимания требуют вопросы, касающиеся психолого-педагогической помощи отдельным семьям, имеющим явные проблемы с воспитанием ребенка. Здесь очень важна позиция специалистов МАДОУ: ни в коем случае нельзя применять назидательный тон, высказывать оценочные суждения относительно ребенка или воспитательного потенциала родителей. Напротив, необходимо быть максимально корректными, доброжелательными и понимающими собеседниками.

2. Принцип деятельности заключается в выстраивании взаимоотношений детского сада с родителями в логике взаимного влияния и активности всех участников образовательного процесса в качестве равноправных партнеров (как в плане принятия управленческих решений, так и в плане участия в педагогическом процессе). Очень важно создавать позитивный имидж педагогов и детского сада в целом, одновременно освобождаясь от шаблонов и «ярлыков» в отношении родителей.

3. Принцип целостности основан на понимании неразделимости семейного и общественного институтов воспитания, обеспечении возможности реализации единой, целостной программы воспитания и развития детей в детском саду и семье. Данный принцип определяет необходимость согласования стратегии работы с ребенком в детском саду и его воспитания в семье, а также выработку тактических действий в

совместной воспитательной деятельности. Очень важно, чтобы педагоги и родители могли обмениваться опытом воспитания и развития детей, обогащая и расширяя воспитательные возможности друг друга.

4. Принцип минимакса предполагает дифференцированный подход к каждой семье, разноуровневое тактическое (помощь, взаимодействие) и содержательное многообразие в общении с родителями. В процессе знакомства с семьями воспитанников педагог постепенно вырабатывает индивидуальный стиль взаимоотношений с каждой семьей, планомерно создает условия для повышения степени ее активности, заинтересованности и ответственности в сотрудничестве.

5. Принцип вариативности предполагает предоставление родителям выбора содержания общения, форм участия и степени включенности в образовательный процесс. В арсенале педагогов должны быть различные формы взаимодействия с родителями: традиционные и нетрадиционные, индивидуальные и групповые, очные и дистанционные.

6. Принцип непрерывности предполагает устранение «разрывов» в воспитании детей в семье и в детском саду за счет согласования стратегий работы с ребенком в детском саду и воспитания в семье, обеспечения преемственности в содержании и тактических действиях общественного семейного институтов воспитания.

7. Принцип творчества означает возможность для всех участников образовательного процесса в проявлении творческой инициативы, ориентацию педагогического коллектива на творческий подход к процессу взаимодействия с семьей, поддержку социальной активности родителей во взаимодействии с детским садом.

Виды взаимоотношений дошкольного учреждения с семьями воспитанников

- **Сотрудничество** – это общение «на равных», где ни одной из сторон взаимодействия не принадлежит привилегия указывать, контролировать, оценивать

- **Взаимодействие** – способ организации совместной деятельности, которая осуществляется на основании социальной перцепции и с помощью общения. Взаимодействие с семьями воспитанников в цифровой образовательной среде - Оснащение дошкольного образовательного учреждения современной материально-технической базой является одним из необходимых условий информатизации дошкольного образования. Самое популярное средство образовательного процесса - это компьютер. Кроме компьютера необходимы проекторы (для визуализации обучающего материала), интерактивные устройства (при практической работе), наличие сети интернет и локальной сети (для снижения времени поиска информации)

Прекрасную возможность для обоюдного познания воспитательного потенциала дают: специально организуемая социально-педагогическая диагностика с использованием бесед, анкетирования, сочинений; организация дней открытых дверей в детском саду; разнообразные собрания- встречи, ориентированные на знакомство с достижениями и трудностями воспитывающих детей сторон.

Целью первых собраний - встреч является разностороннее знакомство педагогов с семьями и семей воспитанников между собой, знакомство семей с педагогами. Такие собрания целесообразно проводить регулярно в течение года, решая на каждой встрече свои задачи.

Необходимо, чтобы воспитывающие взрослые постоянно сообщали друг другу о разнообразных фактах из жизни детей в детском саду и семье, о состоянии каждого

ребенка (его самочувствии, настроении), о развитии детско-взрослых (в том числе детско-родительских) отношений.

Такое информирование происходит при непосредственном общении (в ходе бесед, консультаций, на собраниях, конференциях) либо опосредованно, при получении информации из различных источников: стендов, газет, журналов (рукописных, электронных), семейных календарей, разнообразных буклетов, интернет-сайтов (детского сада, органов управления образованием), а также переписки (в том числе электронной).

Формы взаимодействия с родителями

В зависимости от решаемых задач могут быть использованы различные формы взаимодействия с семьями воспитанников:

1. *Информационные* (например, устные журналы; рекламные буклеты, листовки; справочно-информационная служба по вопросам образования дошкольников для жителей микрорайона; публикации, выступления в СМИ; информационные корзины, ящики; памятки и информационные письма для родителей; наглядная психолого-педагогическая пропаганда и др.).

2. *Организационные* (родительские собрания, анкетирование, создание общественных родительских организаций; конференции; педсоветы с участием родителей; брифинги и др.).

3. *Просветительские* (родительские гостиные; школа для родителей; консультирование; тематические встречи; организация тематических выставок литературы; тренинги; семинары; беседы; дискуссии; круглые столы и др.).

4. *Организационно-деятельностные* (совместные детско-родительские проекты; выставки работ, выполненные детьми и их родителями; совместные вернисажи; участие в мастер-классах (а также их самостоятельное проведение); совместное творчество детей, родителей и педагогов; создание семейного портфолио; помощь в сборе природного и бросового материала для творческой деятельности детей; участие в ремонте и благоустройстве детского сада).

5. *Участие родителей в педагогическом процессе* (занятия с участием родителей; чтение детям сказок, рассказывание историй; беседы с детьми на различные темы; театральные представления с участием родителей; сопровождение детей во время прогулок, экскурсий и походов; участие в Днях открытых дверей, Днях здоровья, Благотворительных марафонах и др.).

События ДОО

Событие – это форма совместной деятельности ребенка и взрослого, в которой активность взрослого приводит к приобретению ребенком собственного опыта

переживания той или иной ценности. Для того чтобы стать значимой, каждая ценность воспитания должна быть понята, раскрыта и принята ребенком совместно с другими людьми в значимой для него общности. Этот процесс происходит стихийно, но для того, чтобы вести воспитательную работу, он должен быть направлен взрослым.

Воспитательное событие – это спроектированная взрослым образовательная ситуация. В каждом воспитательном событии педагог продумывает смысл реальных и возможных действий детей и смысл своих действий в контексте задач воспитания. Событием может быть не только организованное мероприятие, но и спонтанно возникшая ситуация, и любой режимный момент, традиции утренней встречи детей, индивидуальная беседа, общие дела, совместно реализуемые проекты и пр.

Планируемые и подготовленные педагогом воспитательные события проектируются в соответствии с календарным планом воспитательной работы ДОО, группы, ситуацией развития конкретного ребенка.

В ДОО сложились определённые традиции:

1. Ежегодное проведение в октябре развлечения «День пожилого человека», где дети и сотрудники ДОО имеют возможность выразить свое уважение к людям данного возраста.

2. Проведение в ноябре ежегодного концерта, посвященного международному празднику «День матери», где воспитанники всех возвратных групп выступают вместе со своими мамами с творческими номерами в различных номинациях: танец, декламация, песня, театрализация.

3. Проведение в летний период, экологических мероприятий, праздников, акций, квестов, проектов (по возможности совместно с воспитанниками садов других районов города), направленных на повышение экологической грамотности дошкольников.

4. Участие в зимне-весенний период в районной спортивной Спартакиаде.

5. Проведение в мае развлечения, посвященного международному дню музея «Из чего все это сделано».

Построение образовательного процесса строится на комплексно-тематическом принципе с учетом интеграции образовательных областей, что дает большие возможности для развития детей.

Темы помогают организовать информацию оптимальным способом. У воспитанников появляются многочисленные возможности для практики, экспериментирования, развития основных навыков, понятийного мышления.

Организационной основой реализации комплексно-тематического принципа построения программы являются примерные темы (праздники, события, проекты), которые ориентированы на все направления развития ребенка дошкольного возраста и посвящены различным сторонам человеческого бытия, а также вызывают личностный интерес детей к:

- Явлениям нравственной жизни ребенка;
- Окружающей природе;
- Миру искусства и литературы;
- Традиционным для семьи, общества и государства праздничным событиям;
- Событиям, формирующим чувство гражданской принадлежности ребенка (родной город, день народного единства, день защитника отечества и др.);
- Сезонным явлениям;
- Народной культуре и традициям.

Построение всего образовательного процесса вокруг одного центрального блока дает большие возможности для развития детей. Темы помогают организовать информацию оптимальным способом. У дошкольников появляются многочисленные возможности для практики, экспериментирования, развития основных навыков, понятийного мышления.

Введение похожих тем в различных возрастных группах обеспечивает достижение единства образовательных целей и преемственности в детском развитии на протяжении всего дошкольного возраста, органичное развитие детей в соответствии с их индивидуальными возможностями.

Одной теме уделяется не менее одной недели. Тема отражается в подборе материалов, находящихся в группе и уголках развития.

Организация предметно-пространственной среды

Предметно-развивающая среда в СП «Новониколаевский детский сад «Радуга» выполняет образовательную, развивающую, воспитывающую, стимулирующую, организационную, коммуникационную, социализирующую и другие функции. Она направлена на развитие инициативности, самостоятельности, творческих проявлений ребёнка, имеет характер открытой незамкнутой системы, способной к корректировке и развитию. Окружающий предметный мир пополняется, обновляется в соответствии с возрастными возможностями ребёнка.

Среда детского сада обеспечивает:

- максимальную реализацию образовательного потенциала пространства детского сада (группы, участка);
- наличие материалов, оборудования и инвентаря для развития детей в разных видах детской деятельности;
- охрану и укрепление их здоровья, учёт особенностей и коррекцию недостатков их развития;
- возможность общения и совместной деятельности детей (в том числе раннего и дошкольного возрастов) и взрослых со всей группой и в малых группах;
- двигательную активность детей, а также возможности для уединения;
- учёт национально-культурных, климатических условий, в которых осуществляется образовательная деятельность;
- учёт возрастных особенностей детей раннего и дошкольного возрастов.

Оборудование помещений безопасное, здоровьесберегающее, эстетически привлекательное и развивающее. Мебель соответствует росту и возрасту детей, игрушки обеспечивают максимальный для данного возраста развивающий эффект.

Игрушки, материалы и оборудование ориентированы на отечественных производителей и имеют документы, подтверждающие соответствие требованиям безопасности.

В соответствии с Федеральным государственным образовательным стандартом дошкольного образования (п. 3.3.4.) развивающая предметно-пространственная среда в ДОУ содержательно-насыщенная, трансформируемая, полифункциональная, вариативная, доступная и безопасная:

- **Безопасность** – в помещении нет опасных предметов. Это способствует самостоятельности ребенка, освобождает педагогов и родителей от необходимости контролировать каждое его действие.

- **Доступность** – используемые игровые средства располагаются так, чтобы ребенок мог дотянуться до них без помощи взрослых. Это помогает ему чувствовать себя самостоятельным.

- **Полифункциональность** (обеспечивает возможность разнообразного использования составляющих РППС (например, детской мебели, матов, мягких модулей, ширм, в том числе природных материалов) в разных видах детской активности).

- **Яркость, привлекательность.** (игры Воскобовича «Фиолетовый лес», ларчик «Коврограф»).

- **Трансформируемость** (обеспечивает возможность изменений РППС в зависимости от образовательной ситуации, в том числе меняющихся интересов, мотивов и возможностей детей).

Так, например, в младших группах в основе замысла детской игры лежит предмет, поэтому взрослый каждый раз обновляет игровую среду (постройки, игрушки, материалы и др.), чтобы пробудить у малышей желание ставить и решать игровую задачу.

- В старших группах замысел основывается на теме игры, поэтому разнообразная полифункциональная предметная среда пробуждает активное воображение детей, и они всякий раз по-новому перестраивают имеющееся игровое пространство, используя гибкие модули, ширмы, занавеси, кубы, стулья.

- **Вариативность** (наличие в группе различных пространств – для игры, конструирования, уединения и др., а также разнообразных материалов, игр, игрушек и оборудования, обеспечивающих свободный выбор детей).

- **Насыщенность** (включает средства обучения (в том числе технические и информационные), материалы (в том числе расходные), инвентарь, игровое, спортивное и оздоровительное оборудование, которые позволяют обеспечить игровую, познавательную, исследовательскую и творческую активность всех категорий детей, экспериментирование с материалами, доступными детям; двигательную активность, в том числе развитие крупной и мелкой моторики, участие в подвижных играх и соревнованиях; эмоциональное благополучие детей во взаимодействии с предметно-пространственным окружением; возможность самовыражения детей).

- **Построение с учетом гендерных особенностей детей** - предусмотрены уголки для мальчиков и девочек.

- **Пространство группы организовано в виде разграниченных зон**, оснащенных большим количеством развивающих материалов (книги, игрушки, материалы для творчества, развивающее оборудование и пр.). Все предметы доступны детям.

Подобная организация пространства позволяет дошкольникам выбирать интересные для себя занятия, чередовать их в течение дня, а педагогу дает возможность эффективно организовывать образовательный процесс с учетом индивидуальных особенностей детей.

Оснащение центров меняется в соответствии с тематическим планированием образовательного процесса.

В качестве центров развития выступают:

- центры для сюжетно-ролевых игр;
- книжный центр;
- центр для настольно-печатных игр;
- выставки (детского рисунка, детского творчества, изделий народных мастеров и т.д.);
- центры природы (наблюдений за природой);
- центр экспериментирования;
- спортивный центр;
- центр безопасности;
- центры для разнообразных видов самостоятельной деятельности детей — конструктивной, изобразительной, музыкальной и др.;
- игровой центр с крупными мягкими конструкциями (блоки, домики, тоннели и пр.) для легкого изменения игрового пространства;
- игровой центр (с игрушками, строительным материалом).

Развивающая предметно-пространственная среда выступает как динамичное пространство, подвижное и легко изменяемое.

Социальное партнерство

Реализация социокультурного контекста опирается на построение социального партнерства образовательной организации.

Структурное подразделение «Новониколаевский детский сад «Радуга» находится в центре села Новониколаевка. В рамках доступности находятся памятник павшим героям ВОВ, Сельский Дом Культуры, Спорткомплекс, Сельская библиотека, МБОУ «Новониколаевская СОШ» Администрация сельского совета, детская игровая площадка и Парк природы - что является положительным фактором политкультурного воспитания детей и взаимодействия с различными структурами в сфере образования и что, в свою очередь, определяет специфику выбираемых форм реализации Программы воспитания ДОУ, спектр потенциальных и реальных социальных партнеров в рамках сетевой формы реализации Программы.

- составление совместного плана работы на учебный год;
- совместная работа по приобщению дошкольников и родителей воспитанников к книжной культуре и культуре чтения книг;

2.8.4. Организационный раздел Программы воспитания

Кадровое обеспечение воспитательного процесса

В целях эффективной реализации Программы воспитания СП «Новониколаевский детский сад «Радуга» укомплектовано квалифицированными кадрами: руководящими, педагогическими, учебно-вспомогательными, административно-хозяйственными на 80%.

Реализация Программы осуществляется:

- педагогическими работниками в течение всего времени пребывания воспитанников в ДОУ;
- учебно-вспомогательными работниками в группе в течение всего времени пребывания воспитанников в ДОУ.

В ДОУ созданы кадровые условия, обеспечивающие развитие образовательной инфраструктуры в соответствии с требованиями времени. Повышение квалификации педагогов осуществляется в соответствии с требованиями законодательства, перспективным планом и запросами педагогов. Повышение квалификации педагогов является условием профессионального и личностного роста, залогом их успешной профессиональной деятельности.

Педагоги и специалисты ДОУ обеспечивают выполнение воспитательного процесса в соответствии с Укладом, планированием работы, режимом дня, в ходе совместной и самостоятельной деятельности дошкольников.

При реализации Программы воспитания используется потенциал основных и дополнительных образовательных программ, что позволяет включать обучающихся в разнообразную, соответствующую их возрасту и индивидуальным особенностям деятельность.

Воспитательная деятельность педагога включает в себя реализацию комплекса организационных и психолого-педагогических задач, решаемых педагогом с целью обеспечения оптимального развития личности ребенка.

<p>Наименование должности (в соответствии со штатным расписанием ДОУ)</p>	<p>Функциональные обязанности, связанные с организацией и реализацией воспитательного процесса</p>
<p>Заведующий ДОУ</p>	<p>управляет и планирует воспитательную деятельность на уровне ДОУ; создает условия, позволяющие педагогическому составу реализовать воспитательную деятельность; проводит анализ итогов воспитательной деятельности в ДОУ за учебный год; разработка необходимых для организации воспитательной деятельности в ДОУ нормативных документов (положений, инструкций, должностных и функциональных обязанностей, проектов и программ воспитательной работы и др.); анализ возможностей имеющихся структур для организации воспитательной деятельности; организация практической работы в ДОУ в соответствии с календарным планом воспитательной работы; организация повышения квалификации и профессиональной переподготовки педагогов для совершенствования их психолого-педагогической и управленческой компетентностей; распространение передового опыта других образовательных организаций, формирование мотивации педагогов к участию в разработке и реализации разнообразных образовательных и социально-значимых проектов; информирование о наличии возможностей для участия педагогов в воспитательной деятельности; организация повышения квалификации воспитателей; организационно-координационная работа при проведении общесадовских воспитательных мероприятий; участие обучающихся в районных, конкурсах и т.д.; организационно-методическое сопровождение воспитательной деятельности педагогических инициатив; создание необходимой для осуществления воспитательной деятельности инфраструктуры; развитие сотрудничества с социальными партнерами.</p>
<p>Воспитатель Музыкальный руководитель</p>	<p>обеспечивает занятие обучающихся творчеством, медиа, физической культурой; формирование у обучающихся активной гражданской позиции, сохранение и приумножение нравственных, культурных и научных ценностей в условиях современной жизни, сохранение традиций ДОУ;</p> <ul style="list-style-type: none"> – организация работы по формированию общей культуры будущего школьника; - внедрение здорового образа жизни; – внедрение в практику воспитательной деятельности научных достижений, новых технологий образовательного процесса; – организация участия обучающихся в мероприятиях, проводимых районными, городскими и другими структурами в рамках воспитательной деятельности.
<p>Младший воспитатель</p>	<p>совместно с воспитателем обеспечивает занятие обучающихся творчеством, трудовой деятельностью;</p> <p>участвует в организации работы по формированию общей культуры будущего школьника.</p>

Нормативно-методическое обеспечение реализации Программы воспитания
Нормативно-правовой базой реализации Программы воспитания в «СП Новониколаевский детский сад «Радуга» является:

1. Федеральный закон от 29.12.2012г. № 273-ФЗ (ред. от 31.07.2020) «Об образовании в Российской Федерации».

2. Федеральный закон от 31.07.2020 г. № 304-ФЗ «О внесении изменений в Федеральный закон «Об образовании в Российской Федерации» по вопросам воспитания обучающихся».

3. Приказ Министерства образования и науки Российской Федерации от 17.10.2013 г. № 1155 «Об утверждении федерального государственного образовательного стандарта дошкольного образования».

Часть, формируемая участниками образовательных отношений

Специфика национальных, социокультурных и иных условий, в которых осуществляется образовательная деятельность

СП «Новониколаевский детский сад «Радуга» находится в отдельно стоящем здании, территориально расположенном в центре села. В селе отсутствуют объекты промышленного производства, имеются культурно-массовый и спортивный центр (библиотеки, стадион, школа, парк).

Социокультурное пространство образовательного учреждения достаточно разнообразно. СП «Новониколаевский детский сад «Радуга» находятся в непосредственной доступности от МБОУ «Новониколаевская СОШ», что является положительным фактором при взаимодействии в сфере образования.

При организации образовательного процесса учитываются принципы интеграции образовательных областей в соответствии с возрастными возможностями и особенностями воспитанников.

1) Климатические особенности.

При проектировании содержания основной общеобразовательной программы учитываются специфические климатические особенности региона, к которому относится регион, средняя полоса России: время начала и окончания тех или иных сезонных явлений (листопад, таяние снега и т.д.) и интенсивность их протекания; состав флоры и фауны; длительность светового дня; погодные условия и т.д. Эти факторы учитываются при составлении перспективно-тематического годового плана образовательного процесса.

Процесс воспитания и развития в детском саду является непрерывным, но, тем не менее, график образовательного процесса составляется в соответствии с выделением двух периодов:

- Холодный период: учебный год (сентябрь-май), составляется определенный режим дня и расписание организованных образовательных форм.

- Теплый период (июнь-август), для которого составляется другой режим дня.

1. *На занятиях* по познанию окружающего мира, приобщению к культуре речи и подготовке к освоению грамоты дети знакомятся с явлениями природы, характерными для местности, в которой проживают (средняя полоса России); на занятиях по художественно-творческой деятельности (рисование, аппликация, лепка, конструирование) предлагаются для изображения знакомые детям звери, птицы,

домашние животные, растения; на занятиях по развитию двигательных-экспрессивных способностей и навыков эти образы передаются через движение.

2. *Обучение и воспитание в ДОО* осуществляется на русском языке (в соответствии с Уставом ДОО)

3. *Организация образовательной среды* осуществляется с учетом реализации принципа культуросообразности и регионализма, предусматривающего становление различных сфер самосознания ребенка на основе культуры своего народа, ближайшего социального окружения, на познании историко- географических, этнических особенностей социальной, с учетом национальных ценностей и традиций в образовании.

Уровень образованности воспитанников, отражающий основные образовательные достижения детей определяется с учетом последовательности приобщения ребенка к социальному опыту по следующим, составляющим возможного результата дошкольного образования:

- деятельностно-коммуникативная (уровень развития навыка эффективного применения освоенных способов, умений в продуктивных видах деятельности и области отношений с другими);

- предметно-информационная (степень владения информацией, раскрывающей особенности ближайшего природного и социального окружения).

- ценностно-ориентационная (степень соответствия индивидуальных ориентаций принятым нормам и правилам жизнедеятельности).

В ДОО организуются разнообразные культурные практики, ориентированные на проявление детьми самостоятельности и творчества в разных видах деятельности. В культурных практиках воспитателем создается атмосфера свободы выбора, творческого обмена и самовыражения, сотрудничества взрослого и детей. Организация культурных практик носит преимущественно подгрупповой характер.

Направления, выбранные участниками образовательных отношений из числа парциальных и иных программ

Приоритетные направления:

Программы, технологии, методики

- Парциальная программа «**Мой край**» (*Региональный компонент*), разработана педагогами ДОО.

Комплексно-тематическое планирование и сложившиеся традиции ДОО и группы, план воспитательной работы в соответствии с ФООП

Традиции, сложившиеся в ДОО: Традиция – то, что перешло от одного поколения к другому, что унаследовано от предшествующих поколений. Традиции способствуют развитию чувства сопричастности сообществу людей, помогают ребенку освоить ценности коллектива, прогнозировать дальнейшие действия и события. Поэтому мы считаем необходимым введение традиций в жизнедеятельность детского сада. Однако каждая традиция должна решать определенные воспитательные задачи и соответствовать возрастным особенностям детей.

Традиционные события, праздники и развлечения в ДОО

<i>Время проведения</i>	<i>Название мероприятия</i>
--------------------------------	------------------------------------

Сентябрь	Праздник «День знаний» Праздник «День воспитателя» Выставка семейного творчества «Осенняя фантазия»
Октябрь	День пожилого человека. Праздник Осени
Ноябрь	День народного единства Праздник «День матери»
Декабрь	Выставка семейного творчества Праздник Новогодней елки
Январь	Прощание с елочкой Спортивный досуг «День здоровья»
Февраль	Праздник, посвященный Дню защитника Отечества Масленица
Март	Праздник, посвященный Международному женскому дню Выставки детского творчества «Весенняя капель»
Апрель	День Космонавтики День птиц
Май	Праздник, посвященный Дню Победы Выпуск детей в школу
Июнь	День защиты детей День России
Август	День флага России

Календарный план воспитательной работы

План является единым для ДОО

Календарный план воспитательной работы строится на основе базовых ценностей по следующим *этапам*:

- погружение-знакомство, которое реализуется в различных формах (чтение, просмотр, экскурсии и пр.);
- разработка коллективного проекта, в рамках которого создаются творческие продукты;
- организация события, которое формирует ценности.

Данная последовательность является циклом, который при необходимости может повторяться в расширенном, углубленном и соответствующем возрасту варианте неограниченное количество раз.

Данный цикл является примерным. На практике цикл может начинаться с яркого события, после которого будет разворачиваться погружение и приобщение к культурному содержанию на основе ценности.

События, формы и методы работы по решению воспитательных задач могут быть интегративными.

Каждый воспитатель разрабатывает конкретные формы реализации воспитательного цикла. В ходе разработки должны быть определены цель и алгоритм действия взрослых, а также задачи и виды деятельности детей в каждой из форм работы.

Время проведения	Название мероприятия	Группы	Ответственные
Сентябрь	Развлечение «День Знаний»	Старшая	Воспитатели
	Тематический день «День села»		
	Экскурсия в осенний парк природы		
	Развлечение «День здоровья»	Средняя	Воспитатели
	Выставка поделок из природного материала и овощей «Чудеса с обычной грядки» Социальная акция «Ребенок и дорога» (профилактика ДТТ)	Все группы	Воспитатели
Октябрь	День пожилого человека «Бабушки и дедушки»	Все группы	Воспитатели
	Праздник «Встречаем осень»		
	Конкурс «Осеннее украшение группы»		
	Экскурсия в сельскую библиотеку	Старшая	Воспитатели
Ноябрь	Общественно-политический праздник «День народного единства»	Старшая	Воспитатели
	Мероприятия «Мама – нет дорожке слова»	Все группы	Воспитатели
	Выставка творческих работ «Правила дорожные детям знать положено!»		
	Экскурсии по детскому саду с целью ознакомления профессий взрослых.	Средняя	Воспитатели
Декабрь	Выставка творческих работ «Волшебный посох Деда Мороза»	Все группы	Воспитатели
	Праздник «Новогодние превращения и сюрпризы»		
	Смотр-конкурс новогоднего оформления групп «Новогодняя сказка»		
Январь	Спортивный досуг «Мы мороза не боимся!» (пропаганда здорового образа жизни)	Старшая	Воспитатели
	Выставка «Мое славное село!»		
	Развлечение «Прощание с елочкой»		

	Акция «Поможем тем, кто рядом» (проведение серии образовательных мероприятий по воспитанию сострадания и чуткости к животному миру)	Все группы	Воспитатели
Февраль	Тематические мероприятия «Есть такая профессия – Родину защищать»	Все группы	Воспитатели
	Выставка «Папа может...»		
	Выставка «Вот, что я умею!» (мероприятия по работе с одаренными детьми)		
Март	Конкурс праздничных поделок «Весенняя капель»	Все группы	Воспитатели
	Праздник «Отважных пап и красивых мам»		
	Экскурсия в сельскую библиотеку	Старшая	Воспитатели
Апрель	Физкультурный праздник ко дню Космонавтики «Если очень захотеть – можно в космос полететь»	Старшая	Воспитатели
	Выставка детских работ по художественной деятельности «Путь к звездам»		
	Тематический день «День птиц»		
	Экскурсия в МБОУ «Новониколаевскую СОШ»		
	Развлекательные весенние мероприятия «Солнышко лучистое»	Все группы	Воспитатели
	Конкурс чтецов «Подарим радость людям!» (мероприятия по работе с одаренными детьми)		
	Спортивное развлечение «Правила дорожные – детям знать положено!»		
	Целевые прогулки к перекрестку		
Май	Праздничные мероприятия по нравственно-патриотическому воспитанию «Мы помним про войну»	Все группы	Воспитатели
	Тематический день памяти и скорби «Мы помним...»		
	Семейный творческий конкурс «Победные залпы салюта»		

	Акция «Посади цветочек»		
	Выпускной «Куда уходит детство?»	Старшая	Воспитатели
Проекты			
Сентябрь - ноябрь	Экологический проект «Защитим природу!»	Старшая	Воспитатели
	Исследовательский проект «Чудеса, фокусы, эксперименты»	Средняя	
Декабрь - март	Семейный проект «Российские войска»	Старшая	Воспитатели
	Экспериментально-исследовательский проект «Я познаю окружающий мир»	Средняя	
Апрель - август	Познавательный проект «Посадили огород – посмотрите, что растет!»	Старшая	Воспитатели
	Познавательно-творческий проект «Домашние животные»	Средняя	

III. Организационный раздел

3. Описание материально – технического обеспечения программы, обеспеченности методическими материалами и средствами обучения и воспитания

Образовательная деятельность в структурном подразделении «Новониколаевский детский сад «Радуга» МБОУ «Новониколаевская СОШ» организуется в соответствии с:

- санитарно-эпидемиологическими правилами и нормативами;
- ФГОС ДО;
- правилами пожарной безопасности;
- требованиями, предъявляемыми к средствам обучения и воспитания детей дошкольного возраста;
- требованиями к материально-техническому обеспечению программы (учебно-методический комплект, возраста и индивидуальных особенностей развития детей);
- требованиями к оснащённости помещений развивающей предметно-пространственной средой (оборудование, оснащение).

В дошкольном учреждении создана материально-техническая база для жизнеобеспечения и развития детей. Для предоставления качественного дошкольного образования в учреждении созданы необходимые материально-технические условия. Созданные материально-технические условия обеспечивают возможность достижения воспитанниками планируемых результатов освоения Программы, выполнение требований санитарно-эпидемиологических правил и нормативов, пожарной безопасности и электробезопасности, охрану здоровья воспитанников и охране труда работников, позволяют достичь обозначенных целей и выполнить поставленные задачи.

В СП «Новониколаевский детский сад «Радуга» 2 групповые ячейки. В состав каждой групповой ячейки входит: игровая, спальная, приемная - раздевальная комната, туалетная. Кроме того, для организации образовательной работы с детьми в ДОУ имеются следующие помещения:

- музыкальный – 1;
- физкультурный зал - 1;
- методический кабинет-1;
- кабинет ПДД.

Каждое помещение укомплектовано соответствующей мебелью общего назначения, игровой и мягкой мебелью, необходимым оборудованием.

3.2. Характеристика материальной базы

№ п/п	Объект, подвергающийся анализу	Состояние объектов	Характеристика оснащений объектов
1	Групповая комната	Состояние удовлетворительное	В СП «Новониколаевский детский сад «Радуга» - 2 группы, обе оснащены спальнями, имеют отдельные входы. Группы полностью оснащены детской мебелью в соответствии с возрастом и требованием СанПиНов, шкафами для учебно-

			методических и раздаточных материалов, рабочими столами и стульями для взрослых. Имеются материалы и оборудования для уборки групп. Предметно-пространственная среда соответствует возрасту детей и ФГОС ДО.
2	Музыкальный зал	Состояние удовлетворительное	Зал находится на 2-ом этаже здания. В зале имеется пианино, музыкальные инструменты, компьютер, колонки, видеопроектор. Программно-методические материалы соответствуют возрастным и индивидуальным особенностям детей, планируются с учетом ФГОС ДО
3	Спортивный зал	Состояние удовлетворительное	Зал находится на 2-ом этаже здания. Он оснащен спортивным инвентарем, соответствующим возрастным особенностям детей, технике безопасности, санитарным требованиям, который подобран в соответствии с ФГОС ДО Программно-методические материалы соответствуют возрастным и индивидуальным особенностям детей, планируется с учетом ФГОС ДО
4	Методический кабинет	Состояние удовлетворительное	В методическом кабинете находится библиотека методической и детской литературы, демонстрационный и раздаточный материалы, наглядные пособия, принтер, методический материал по работе с педагогами и воспитанниками.
5	Кабинет музыкального руководителя	Состояние удовлетворительное	Кабинет находится на 2-ом этаже здания. В нем имеется методическая литература по музыкальному воспитанию детей дошкольного возраста и оборудование: музыкальные инструменты (для детей и взрослых), музыкальные игрушки, музыкально-дидактические игры и пособия для музыкальных игр-драматизаций, атрибуты и костюмы. А также аудиовизуальные пособия и оборудование – синтезатор, музыкальный центр, видеоплеер, телевизор, акустическая система.
6	Пищеблок	Состояние удовлетворительное	Пищеблок находится на 1-ом этаже здания. В нем имеются цеха сырой и готовой продукции, оборудование соответствующее СанПиНу. В учреждении имеются склады для хранения сырых продуктов, холодильники, плиты, духовые шкафы, производственные столы и мойки.
7	Прачечная	Состояние удовлетворительное	Прачечная располагается на 1-ом этаже и включает в себя цех для стирки и сушки, а также комнату для глажения и хранения чистого белья. Помещения оборудованы в соответствии с СанПиНом. Имеется машинка-автомат для стирки и отжима белья, ванна, мойка, шкафы для хранения белья, гладильная доска и утюг.

8	Медицинский блок	Состояние удовлетворительное	Медицинский блок находится на 1-ом этаже здания, он оборудован необходимым медицинским инвентарем. Медицинский блок состоит из процедурного кабинета, туалета и изолятора. Кабинет оборудован в соответствии с СанПиНом. В нем имеются шкаф, кушетка, весы, ростомер, медстолики. В изоляторе: кровать, стульчики, горшки, посуда.
9	Прогулочные участки для каждой группы	Состояние удовлетворительное	На территории ДООУ имеются 2 оборудованных участка. На всех имеются веранды, соответствующие СанПиНу. Все участки имеют зеленые насаждения, клумбы, имеется игровое оборудование, малые архитектурные формы в соответствии с возрастом, отвечающие технике безопасности.
В ДООУ нет кабинетов для работы психолога, кабинета психологической разгрузки, изостудии и других, т.к не позволяют условия, нет помещений			

Результативность работы во многом зависит от создания условий. В детском саду созданы хорошие условия для эффективной работы всех участников педагогического процесса. Обеспечены оптимальные условия для качественного проведения воспитательно-образовательного процесса с детьми всех групп, реализации основной общеобразовательной программы дошкольного образования, Федеральных государственных образовательных стандартов. Рационально, в интересах детей используются все помещения дошкольного учреждения. Обеспечивается соответствие воспитательно-образовательного процесса контингенту воспитанников.

Кроме того, для организации образовательной работы с детьми в МБДОУ имеются следующие помещения.

Вид помещения функциональное использование	Примерное оснащение
Групповая комната - Сенсорное развитие - Развитие речи - Ознакомление с окружающим миром - Ознакомление с художественной литературой и художественно – прикладным творчеством - Развитие элементарных математических представлений - Развитие элементарных историко – географических представлений - Сюжетно – ролевые игры - Самообслуживание - Трудовая деятельность - Самостоятельная творческая деятельность - Ознакомление с природой, труд в природе - Игровая деятельность	- Дидактические игры на развитие психических функций – мышления, внимания, памяти, воображения - Дидактические материалы по сенсорике, математике, развитию речи, обучению грамоте - Глобус - Карта Алтайского края - Карта города Рубцовска - Муляжи овощей и фруктов - Календарь погоды - Плакаты и наборы дидактических наглядных материалов с изображением животных, птиц, насекомых, обитателей морей, рептилий - Книжный уголок - Центр искусства - Игровая мебель. Атрибуты для сюжетно – ролевых игр: «Семья», «Магазин», «Парикмахерская», «Больница», «Библиотека». - Центр природы - Конструкторы различных видов - Головоломки, мозаики, пазлы, настольные игры, лото. - Развивающие игры по математике, логике

	-Различные виды театров - Физкультурное оборудование для гимнастики после сна: ребристая дорожка, массажные коврики и мячи, резиновые кольца и кубики - Центр физкультуры здоровья
Спальное помещение - Дневной сон - Гимнастика после сна	-Спальная мебель
Раздевальная комната - Информационно – просветительская работа с родителями	- Информационный уголок - Выставки детского творчества - Наглядно – информационный материал

Каждое помещение укомплектовано соответствующей мебелью общего назначения, игровой и мягкой мебелью, необходимым оборудованием.

В педагогическом процессе широко используются современные технические средства обучения и информационно-коммуникационные технологии. Имеется точка доступа к глобальной сети Интернет, свой электронный адрес, сайт. Пищеблок и прачечная оснащены современным технологическим оборудованием. Территория дошкольного учреждения озеленена, разбиты клумбы. Прогулочные площадки оснащены необходимым оборудованием для игровой деятельности, имеют теневые навесы, песочницы, имеется разнообразный выносной материал. ДОУ самостоятельно определяет средства обучения, в том числе технические, соответствующие материалы (в том числе расходные), игровое, спортивное, оздоровительное оборудование, инвентарь, необходимые для реализации Программы.

3.2. Обеспеченность методическими материалами и средствами обучения и воспитания

Психолого-педагогическая работа по освоению детьми образовательных областей обеспечивается использованием следующих программ, технологий и методических пособий:

ФОП ДО (Федеральная образовательная программа дошкольного образования)
Комплексная программа
Инновационная программа дошкольного образования «От рождения до школы»./ Под ред. Н.Е. Вераксы, Т.С. Комаровой, Э.М. Дорофеевой. – Издание пятое (инновационное), испр. И доп. – М.: МОЗАИКА-СИНТЕЗ, 2019. – с. 336
Основная образовательная программа дошкольного образования «От рождения до школы»/ Под ред. Н.Е.Вераксы, Т.С.Комаровой, М.А. Васильевой.- 4-е изд., перераб.- М.: МОЗАИКА-СИНТЕЗ, 2016г. – 352 с.

Образовательная область	Автор, название, место издания, издательство, год издания
Социально-коммуникативное развитие	- Губанова Н.Ф. Развитие игровой деятельности: Средняя группа. – М.: МОЗАИКА-СИНТЕЗ, 2015.- 160 с. - Саулина Т.Ф. Ознакомление дошкольников с правилами дорожного движения: Для работы с детьми 3-7 лет. – М.: МОЗАИКА-СИНТЕЗ, 2013. – 112с. - Меремьянина О.Р. «Формирование жизнестойкости у детей дошкольного возраста: методические рекомендации / сост. О.Р. Меремьянина. – Барнаул: ИП Колмагоров И.А., 2016.- 48 с. - Меремьянина О.Р. «Что я знаю о себе?: Методическое пособие. – Барнаул:

	<p>АКИПКРО, 2003. – С. 154.</p> <p>- О.Р. Меремьянина. «Вместе с куклой я расту: методическое пособие. – Барнаул: АКИПКРО, 2008. – 112 с.</p> <p>- Дыбина О.В. «Ознакомление с предметным и социальным окружением». Система работы в старшей группе детского сада. – М.: МОЗАИКА-СИНТЕЗ, 2014.</p> <p>- Дыбина О.В. «Ознакомление с предметным и социальным окружением». Система работы в подготовительной группе детского сада. – М.: МОЗАИКА-СИНТЕЗ, 2017.</p>
Познавательное развитие	<p align="center">Формирование элементарных математических представлений</p> <p>- И.А. Помораева, В.А.. Позина Формирование элементарных математических представлений: 2-младшая группа. – М.: МОЗАИКА-СИНТЕЗ, 2017. – 80с.</p> <p>- - И.А. Помораева, В.А.. Позина Формирование элементарных математических представлений: средняя группа. – М.: МОЗАИКА-СИНТЕЗ, 2017. – 80с.</p> <p>- И.А. Помораева, В.А.. Позина Формирование элементарных математических представлений: старшая группа. – М.: МОЗАИКА-СИНТЕЗ, 2017. – 80с.</p> <p>- И.А. Помораева, В.А.. Позина Формирование элементарных математических представлений: подготовительная группа. – М.: МОЗАИКА-СИНТЕЗ, 2017. – 80с.</p> <p>- Петерсон Л.Г., Кочесова Е.Е. «Игралочка». Практический курс математики для дошкольников; М.: Изд. «Ювента»</p> <p>- А.Агапова, М. Давыдова «Развивающие игры со словами для детей»</p> <p>- Л.А. Венгер «Игры и упражнения по развитию умственных способностей у детей дошкольного возраста».</p> <p>- З.А. Михайлова «Игровые занимательные задачи для дошкольников».</p> <p>- Давыдова О.И. Образовательные терренкуры на территории детского сада» (Познавательно-исследовательская деятельность детей на прогулке с учетом требований ФГОС). УМП, Барнаул, 2014.</p>
	<p align="center">Конструктивная деятельность</p> <p>- Куцакова Л.В. «Конструирование и художественный труд в детском саду: Программа и конспекты занятий. 3-е изд., перераб. и дополн.- М.: ТЦ Сфера, 2021. – 240 с.».</p>
	<p align="center">Формирование целостной картины мира</p> <p>- Дыбина О.В. «Ознакомление с предметным и социальным окружением»: Младшая группа (3-4 года). – М.: Мозаика-Синтез, М., 2017 г.</p> <p>- Дыбина О.В. «Ознакомление с предметным и социальным окружением»: Средняя группа (4-5 лет). – М.: Мозаика-Синтез, М., 2017 г.</p> <p>- Дыбина О.В. «Ознакомление с предметным и социальным окружением»: Старшая группа (5-6 лет). – М.: Мозаика-Синтез, М., 2014 г.</p> <p>- Дыбина О.В. «Ознакомление с предметным и социальным окружением»: Подготовительная группа (6-7 лет). – М.: Мозаика-Синтез, М., 2017 г.</p> <p>- Соломенникова О.А. «Ознакомление с природой в детском саду»: Младшая группа (3-4 года). – М.: Мозаика-Синтез, М., 2018 г.</p> <p>- Соломенникова О.А. «Ознакомление с природой в детском саду»: средняя группа (4-5 лет). – М.: Мозаика-Синтез, М., 2018 г.</p> <p>- Соломенникова О.А. «Ознакомление с природой в детском саду»: старшая группа (5-6 лет). – М.: Мозаика-Синтез, М., 2018 г.</p> <p>- Соломенникова О.А. «Ознакомление с природой в детском саду»: подготовительная группа (6-7 лет). – М.: Мозаика-Синтез, М., 2018 г.</p>
	<p align="center">Наглядно-дидактические пособия</p>
	<p>Альбомы для рассматривания (из серии «Мир в картинках»): «Автомобильный транспорт», «Домашние животные», «Домашние</p>

	<p>птицы», «Насекомые», «Овощи», «Фрукты», «Цветы», «Ягоды лесные», «Ягоды садовые», «Посуда», «Авиация», «Музыкальные инструменты», «Деревья и листья», «Животные. Домашние питомцы», «Водный транспорт», «Спортивный инвентарь» и др.</p> <p>Картины для рассматривания: «Лето», «Зима», «Осень», «Весна», «Собака со щенками», «Лошадь с жеребенком», «Кошка с котятками», «Кролики», «Коза с козлятами», «Свинья с поросятами», Корова с теленком», «Овечья семья», «Космос», «Детям о космосе».</p> <p>Плакаты «Времена года «Весна», «Времена года «Лето», «Времена года «Осень», «Времена года «Зима», «Тело человека», «Правила поведения в природе», «Правила безопасности на улице», «Правила поведения при пожаре», «Домашние животные», «Домашние птицы».</p> <p style="text-align: center;">Познавательльно-исследовательская деятельность</p> <ul style="list-style-type: none"> - Дыбина О.В. «Ребенок в мире поиска». Программа по организации познавательльно-исследовательской деятельности дошкольников / Под ред. О.В. Дыбиной. – 2-е изд., перераб. и доп. – М.: ТЦ Сфера, 2020. – 128 с. - Дыбина О.В. «Из чего сделаны предметы: Игры-занятия для дошкольников. – 3-е изд., испр. – М.: ТЦ Сфера, 2019. – 128 с. - Дыбина О.В. «Рукотворный мир: Игры-занятия для дошкольников. – 2-е изд., дополн. И испр. – М.: ТЦ Сфера, 2019. – 128 с. - Дыбина О.В. «Приобщение к миру взрослых»: Игры-занятия по кулинарии для детей / Под ред. О.В. Дыбиной. – М.: ТЦ Сфера, 2013. – 128 с. - Дыбина О.В. «Творим, измеряем, преобразуем»: Игры-занятия с дошкольниками. – 2-е изд., испр. – М.: ТЦ Сфера, 2016. – 128 с.
Речевое развитие	<ul style="list-style-type: none"> - В.В. Гербова Развитие речи в детском саду: 2-младшая группа. – М.: МОЗАИКА-СИНТЕЗ, 2017. – 144с. - В.В. Гербова Развитие речи в детском саду: средняя группа. – М.: МОЗАИКА-СИНТЕЗ, 2017. – 144с. - В.В. Гербова Развитие речи в детском саду: старшая группа. – М.: МОЗАИКА-СИНТЕЗ, 2017. – 144с. - В.В. Гербова Развитие речи в детском саду: подготовительная группа. – М.: МОЗАИКА-СИНТЕЗ, 2017. – 144с. - Планирование и конспекты занятий по развитию речи детей в ДОУ. Патриотическое воспитание / Т.И. Подрезова. – М.: Айрис-пресс, 2007. – 128 с. (дошкольное воспитание и развитие). - Быкова И.А. «Обучение детей грамоте в игровой форме», Санкт-Петербург: «Детство – пресс». - Швайко Г.С. «Игры и игровые упражнения для развития речи»; под ред. В.В. Гербовой, М: «Просвещение». <p style="text-align: center;">«Художественная литература»</p> <ul style="list-style-type: none"> - Хрестоматия для дошкольников: 3-4 года - Хрестоматия для дошкольников: 4-5 лет - Хрестоматия для дошкольников: 5-6 лет - Хрестоматия для дошкольников: 6-7 лет
Художественно-эстетическое развитие	<ul style="list-style-type: none"> - Колдина Д.Н. «Лепка и рисование с детьми 2-3 лет» Конспекты занятий. – М.: МОЗАИКА-СИНТЕЗ, 2019. - Колдина Д.Н. «Лепка с детьми 3-4 лет» Конспекты занятий. – М.: МОЗАИКА-СИНТЕЗ, 2019. - Колдина Д.Н. «Лепка с детьми 4-5 лет» Конспекты занятий. – М.: МОЗАИКА-СИНТЕЗ, 2019. - Колдина Д.Н. «Лепка и рисование с детьми 2-3 лет» Конспекты занятий. – М.: МОЗАИКА-СИНТЕЗ, 2019. - Колдина Д.Н. «Рисование с детьми 3-4 лет» Конспекты занятий. – М.: МОЗАИКА-СИНТЕЗ, 2019. - Колдина Д.Н. «Рисование с детьми 4-5 лет» Конспекты занятий. – М.:

	<p>МОЗАИКА-СИНТЕЗ, 2019.</p> <p>- Колдина Д.Н. «Аппликация с детьми 3-4 лет» Конспекты занятий. – М.: МОЗАИКА-СИНТЕЗ, 2019.</p> <p>- Колдина Д.Н. «Лепка с детьми 5-6 лет» Конспекты занятий. – М.: МОЗАИКА-СИНТЕЗ, 2019.</p> <p>- Колдина Д.Н. «Лепка с детьми 6-7 лет» Конспекты занятий. – М.: МОЗАИКА-СИНТЕЗ, 2019.</p> <p>- Колдина Д.Н. «Рисование с детьми 5-6 лет» Конспекты занятий. – М.: МОЗАИКА-СИНТЕЗ, 2019.</p> <p>- Колдина Д.Н. «Рисование с детьми 6-7 лет» Конспекты занятий. – М.: МОЗАИКА-СИНТЕЗ, 2019.</p> <p>- Колдина Д.Н. «Аппликация с детьми 5-6 лет» Конспекты занятий. – М.: МОЗАИКА-СИНТЕЗ, 2019.</p> <p>- Колдина Д.Н. «Аппликация с детьми 6-7 лет» Конспекты занятий. – М.: МОЗАИКА-СИНТЕЗ, 2019.</p> <p>- Комарова Т.С. «Детское художественное творчество. Для занятий с детьми 2-7 лет. – М.: МОЗАИКА-СИНТЕЗ, 2015. – 160 с.: цв. Вкл. (методическое пособие).</p>
	<p align="center">«Музыкальное воспитание»</p> <p>- Зацепина М.Б. «Музыкальное воспитание в детском саду: Для занятий с детьми 2-7 лет.- М.: МОЗАИКА-СИНТЕЗ, 2018. – 96 с.</p> <p>- Зацепина М.Б., Жукова Г.Е. «Музыкальное воспитание в детском саду. Конспекты занятий с детьми 3-4 лет.- М.: МОЗАИКА-СИНТЕЗ, 2022. – 192с.</p> <p>- Зацепина М.Б., Жукова Г.Е. «Музыкальное воспитание в детском саду: 4-5 лет. – 2-е изд., испр. и доп. - М.: МОЗАИКА-СИНТЕЗ, 2021. – 216 с.</p> <p>- Зацепина М.Б., Жукова Г.Е. «Музыкальное воспитание в детском саду: 5-6 лет. – 2-е изд., испр. и доп. - М.: МОЗАИКА-СИНТЕЗ, 2022. – 240 с.</p> <p>- Зацепина М.Б., Жукова Г.Е. «Музыкальное воспитание в детском саду. Конспекты занятий с детьми 6-7 лет.- М.: МОЗАИКА-СИНТЕЗ, 2022. – 264с.</p>
Физическое развитие	<p>- Пензулаева Л.И. - Физическая культура в детском саду: Младшая группа. – М.: МОЗАИКА-СИНТЕЗ, 2016.</p> <p>- Пензулаева Л.И. - Физическая культура в детском саду: Средняя группа. – М.: МОЗАИКА-СИНТЕЗ, 2016.</p> <p>- Пензулаева Л.И. - Физическая культура в детском саду: Старшая группа. – М.: МОЗАИКА-СИНТЕЗ, 2016.</p> <p>- Пензулаева Л.И. - Физическая культура в детском саду: Подготовительная группа. – М.: МОЗАИКА-СИНТЕЗ, 2016.</p> <p>- Пензулаева Л.И. Оздоровительная гимнастика. Комплексы упражнений. Для занятий с детьми 3-7 лет. – М.: МОЗАИКА-СИНТЕЗ, 2015. – 128с.</p> <p>- Меремьянина О.Р. Прогулочные карты как форма комплексного планирования прогулок с детьми 2,5-7 лет: материалы из опыта работы. – Барнаул: АК ИПКРО, 2012. – 254 с.</p> <p>- Беляева Л.В. «Спортивное детство. Организация и проведение праздников здоровья в ДОУ, способствующих формированию потребности в здоровом образе жизни»: Методическое пособие. – Барнаул: АК ИПКРО, 2010. – 100 с.</p> <p>- Лопуга Е.В., Кириченко О.В., Шулепова Н.Б. «Модернизация процесса формирования, сохранения и укрепления здоровья детей в условиях ДОУ»: Программа работы краевой опытно-экспериментальной площадки НДОУ «Детский сад № 182» ОАО «РЖД». – Барнаул, 2007. – 139 с.</p>
Рабочие тетради	<p>- Математика для малышей: Младшая группа. Д. Денисова, Ю. Дорожин</p> <p>- Математика для малышей: Средняя группа. Д. Денисова, Ю. Дорожин</p> <p>- Математика для дошкольников: Старшая группа. Д. Денисова, Ю. Дорожин</p> <p>- Математика для дошкольников: Подготовительная группа. Д. Денисова, Ю. Дорожин</p>

<ul style="list-style-type: none"> - Развитие речи у малышей: Младшая группа. Д. Денисова, Ю. Дорожин - Развитие речи у малышей: Средняя группа. Д. Денисова, Ю. Дорожин - Развитие речи у дошкольников: Старшая группа. Д. Денисова, Ю. Дорожин - Развитие речи у дошкольников: Подготовительная группа. Д. Денисова, Ю. Дорожин - Уроки грамоты для малышей: Младшая группа. Д. Денисова, Ю. Дорожин - Уроки грамоты для малышей: Средняя группа. Д. Денисова, Ю. Дорожин - Уроки грамоты для дошкольников: Старшая группа. Д. Денисова, Ю. Дорожин - Уроки грамоты для дошкольников: Подготовительная группа. Д. Денисова, Ю. Дорожин - Прописи для малышей: Младшая группа. Д. Денисова, Ю. Дорожин - Прописи для малышей: Средняя группа. Д. Денисова, Ю. Дорожин - Прописи для дошкольников: Старшая группа. Д. Денисова, Ю. Дорожин - Прописи для дошкольников: Подготовительная группа. Д. Денисова, Ю. Дорожин

3.3. Методическое обеспечение образовательной области «Познавательное развитие» (парциальная программа «Мой край», часть, формируемая участниками образовательных отношений)

Интернет-ресурсы (для реализации парциальной программы «парциальной программы «Мой край»):
http://алтай-информ.рф/flora-i-fauna-kraya/zivotnyj-mir-kraya
http://rubtsovsk-news.ru/history/1194-gerb.html
https://ru.wikipedia.org/wiki/
Категория: Озера Алтайского края
http://120.bibl.rub.ru/ Сайт Центральной городской библиотеки
https://ru.wikipedia.org/wiki/Герб_Алтайского_края ;
https://ru.wikipedia.org/wiki/Флаг_Алтайского_края
https://ru.wikipedia.org/wiki/Барнаул
https://ru.wikipedia.org/wiki/Города_Алтайского_края
http://mults.info/mults/?id=2256
https://zvuk.top/tracks/михаил-евдокимов-алтай
https://ru.wikipedia.org/wiki/Алтайский_край
http://mirckazok.ru/view_post.php?id=1251
http://mirckazok.ru/view_post.php?id=3110
https://ru.wikipedia.org/wiki/Категория:Озёра_Алтайского_края
https://ru.wikipedia.org/wiki/Красная_книга_Алтайского_края

3.4. Организация развивающей предметно-пространственной среды

Важнейшим условием реализации Программы является создание развивающей и эмоционально комфортной для ребенка образовательной среды. Под развивающей предметно-пространственной средой (РППС) понимают определенное пространство, организационно оформленное и предметно насыщенное, приспособленное для удовлетворения потребностей ребенка в познании, общении, труде, физическом и духовном развитии в целом. Пребывание в детском саду должно доставлять ребенку радость, а образовательные ситуации должны быть увлекательными.

В структурном подразделении «Новониколаевский детский сад «Радуга» создаются все необходимые условия для полноценного проживания ребенком

дошкольного детства. Развивающая предметно – пространственная среда ДООУ (в здании и на участке) соответствует требованиям ФГОС ДО и обеспечивает:

- максимальную реализацию образовательного потенциала пространства структурного подразделения «Новониколаевский детский сад «Радуга» (группы, участка) и материалов, оборудования и инвентаря для развития детей дошкольного возраста в соответствии с особенностями каждого возрастного этапа;

- активность жизнедеятельности воспитанников, становление их субъектной позиции;

- развитие творческих проявлений детей всеми доступными, побуждающими к самовыражению средствами;

- охрану и укрепление здоровья детей с учетом их особенностей и коррекцию недостатков в развитии;

- реализацию образовательной программы;

- учет национально-культурных, климатических условий, в которых осуществляется образовательная деятельность.

Развивающая предметно-пространственная среда дошкольной организации построена на следующих **принципах**:

1. содержательности и насыщенности;

2. трансформируемости;

3. полифункциональности;

4. вариативности;

5. доступности;

6. безопасности;

7. здоровье сбережения;

8. эстетической привлекательности.

Насыщенность среды соответствует возрастным возможностям детей и содержанию Программы. Образовательное пространство оснащено средствами обучения и воспитания (в том числе техническими), соответствующими материалами (в том числе расходным), игровым, спортивным, оздоровительным оборудованием, инвентарем (в соответствии со спецификой Программы), которые обеспечивают:

- игровую, познавательную, исследовательскую и творческую активность всех воспитанников, экспериментирование с доступными детям материалами (в том числе с песком и водой);

- двигательную активность, в том числе развитие крупной и мелкой моторики, участие в подвижных играх и соревнованиях;

- эмоциональное благополучие детей во взаимодействии с предметно-пространственным окружением;

- возможность самовыражения детей.

Трансформируемость пространства дает возможность изменений предметно-пространственной среды в зависимости от образовательной ситуации, в том числе от меняющихся интересов и возможностей детей; среда выступает как динамичное пространство, подвижное и легко изменяемое. Трансформируемость предметно-игровой среды позволяет детям взглянуть на игровое пространство с иной точки зрения, проявить активность в обустройстве места игры и предвидеть ее результаты.

Полифункциональность материалов позволяет пробудить активное воображение детей, и они всякий раз по-новому перестраивают имеющееся игровое пространство, разнообразно используя различные составляющие предметной среды:

детскую мебель, маты, мягкие модули, ширмы, занавеси, кубы, природные материалы, пригодные в разных видах детской активности (в том числе в качестве предметов-заместителей в детской игре).

Вариативность среды позволяет создать различные пространства (для игры, конструирования, уединения и пр.), а также разнообразный материал, игры, игрушки и оборудование, обеспечивают свободный выбор детей. Игровой материал периодически сменяется, что стимулирует игровую, двигательную, познавательную и исследовательскую активность детей.

Доступность среды создает условия для свободного доступа детей к играм, игрушкам, материалам, пособиям, обеспечивающим все основные виды детской активности; исправность и сохранность материалов и оборудования; доступ к объектам природного характера; побуждать к наблюдениям на участке детского сада (постоянным и эпизодическим) за ростом растений, участию в элементарном труде, проведению опытов и экспериментов с природным материалом.

Безопасность предметно-пространственной среды обеспечивает соответствие всех ее элементов требованиям надежности и безопасности их использования. Пространство групп в структурном подразделении «Новониколаевский детский сад «Радуга» организовано в виде разграниченных зон («центры», «уголки», «площадки»), оснащены большим количеством развивающих материалов (книги, игрушки, материалы для творчества, развивающее оборудование и пр.), что позволяет дошкольникам выбирать интересные для себя занятия, чередовать их в течение дня, объединяться небольшими подгруппами по общим интересам, а педагогу дает возможность эффективно организовывать образовательный процесс с учетом индивидуальных особенностей детей. Оснащение уголков периодически меняется в соответствии с тематическим планированием образовательного процесса.

Для обеспечения **эмоционального благополучия** детей в детском саду создается располагающая обстановка, почти домашняя, что позволяет каждому ребёнку быстро освоиться в ней, свободно выразить свои эмоции. Все помещения детского сада, предназначенные для детей, оборудованы таким образом, чтобы ребенок чувствовал себя комфортно и свободно. Комфортная среда — это среда, в которой ребенку уютно и уверенно, где он может себя занять интересным, любимым делом. Комфортность среды дополняется ее художественно-эстетическим оформлением, которое положительно влияет на ребенка, вызывает эмоции, яркие и неповторимые ощущения. Пребывание в такой эмоциогенной среде способствует снятию напряжения, зажатости, излишней тревоги, открывает перед ребенком возможности выбора рода занятий, материалов, пространства.

В детском саду организована вариативная **среда для самостоятельной деятельности детей** в виде зон (уголков, центров), которые дети могут выбирать по собственному желанию. Предметно-пространственная среда меняется в соответствии с интересами и проектами детей не реже, чем один раз в несколько недель.

Игра - одно из наиболее ценных новообразований дошкольного возраста. Играя, ребенок свободно и с удовольствием осваивает мир во всей его полноте - со стороны смыслов и норм, учась понимать правила и творчески преобразовывать их. Поэтому, предметно - развивающая среда, созданная в ДООУ, **для развития самостоятельной игровой деятельности** - позволяет стимулировать детскую активность. Игровая среда постоянно обновляется в соответствии с текущими интересами и инициативой детей. Дети также имеют возможность участвовать в создании и обновлении игровой среды.

Свой вклад в ее усовершенствование имеют и родители. Обучение наиболее эффективно тогда, когда ребенок занят значимым и интересным исследованием окружающего мира, в ходе которого он самостоятельно и при помощи взрослого совершает открытия. Для этого педагогами созданы различные зоны для развития познавательной деятельности дошкольников (уголки экспериментирования, сенсорики и др.), насыщенные различными современными материалами (конструкторы, материалы для формирования сенсорики, наборы для экспериментирования и пр.), которые предоставляют детям большие возможности для активного исследования и решения задач.

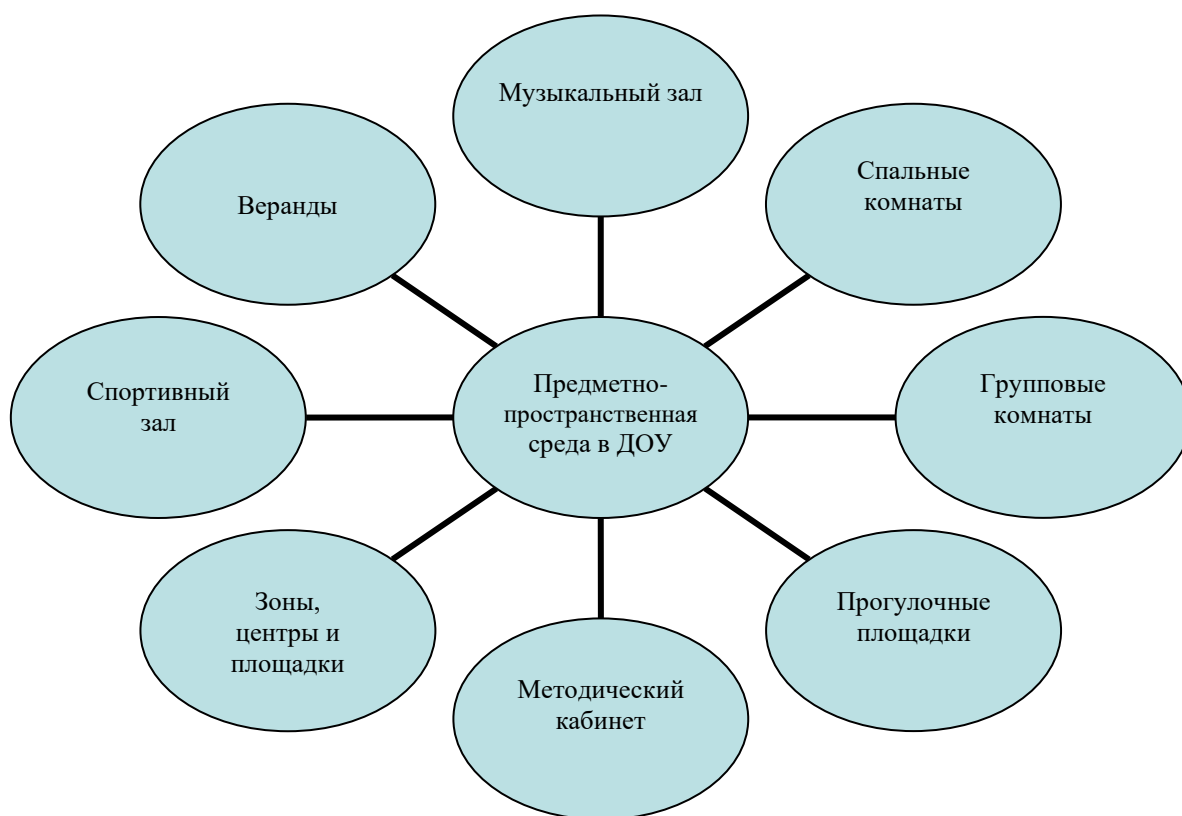
С целью развития **проектной деятельности** дошкольников в группах создаётся открытая атмосфера, которая вдохновляет детей на проектное действие и поощряет его. Педагогами регулярно выделяется время для проектной деятельности, создаются условия для презентации проектов. Для стимуляции детей к исследованию и творчеству, им предлагают большое количество увлекательных материалов и оборудования. В дошкольном возрасте дети должны получить опыт осмысления происходящих событий и выражения своего отношения к ним при помощи культурных средств - линий, цвета, формы, звука, движения, сюжета и пр. Предметно-развивающая среда, созданная в группах даёт возможность детям заниматься разными **художественно-эстетическими видами деятельности**: изобразительным, музыкальным, театральным и др. Предметно-пространственная среда организуется и как культурное пространство, которое оказывает воспитывающее влияние на детей (изделия народного искусства, репродукции, портреты великих людей, предметы старинного быта и пр.).

Физическое развитие очень важно для здоровья детей, потому что позволяет реализовать их врожденное стремление к движению. Становление детской идентичности, образа «Я» тесно связано с физическим развитием ребенка, с его ловкостью, подвижностью, активностью. Для этого создана предметно – пространственная среда, которая **стимулирует физическую активность** детей, желание двигаться, познавать, побуждает к самостоятельным подвижным играм. Дети имеют возможность использовать игровое и спортивное оборудование в ходе подвижных игр, в том числе спонтанных. Игровые площадки предоставляют условия для развития крупной моторики. Игровое пространство (как на площадке, так и в помещениях) трансформируемое (меняться в зависимости от игры и предоставляет достаточно места для двигательной активности).

В качестве ориентиров для подбора материалов и оборудования в группах и других помещениях выступают общие закономерности развития ребёнка на каждом возрастном этапе. Подбор материалов и оборудования осуществляется для тех видов деятельности ребёнка, которые в наибольшей степени способствуют решению развивающих задач на этапе дошкольного детства (игровая, продуктивная, познавательно-исследовательская деятельности), а также с целью активизации двигательной активности ребёнка. Все материалы и оборудование имеют сертификат качества и отвечают гигиеническим, педагогическим и эстетическим требованиям.

Учреждение имеет свой стиль, дизайн; интерьер основных и вспомогательных помещений.

Предметно – развивающая среда
 структурного подразделения «Новониколаевский детский сад «Радуга»
 МБОУ «Новониколаевская СОШ»



Помещение	Вид деятельности
Групповые комнаты	Сенсорное развитие. Развитие речи. Познавательное развитие. Ознакомление с художественной литературой и художественно – прикладным творчеством. Развитие элементарных математических представлений. Обучение грамоте. Развитие элементарных историко – географических представлений. Сюжетно – ролевые игры. Самообслуживание. Трудовая деятельность. Самостоятельная творческая деятельность. Ознакомление с природой, труд в природе. Игровая деятельность.
Спальни	Дневной сон, гимнастика после сна: спальная мебель; физкультурное оборудование для гимнастики после сна: ребристая дорожка, массажные коврики и т.д.
Приемные	Информационно – просветительская работа с родителями. Самообслуживание. Родительский уголок. Выставки детского творчества. Уголок безопасности. Уголок здоровья.
Методический кабинет	Осуществление методической помощи педагогам. Организация консультаций, семинаров, педагогических советов. Выставка дидактических и методических материалов для работы с детьми по различным направлениям развития. Информационный стенд. Библиотека педагогической и методической литературы и библиотека периодических изданий. Пособия для занятий. Материалы по планированию. Программы дошкольного образования.
Музыкальный зал	Образовательная область "Художественно-эстетическое развитие". Праздники, развлечения, концерты, театры. Театральная деятельность. Родительские собрания и прочие мероприятия для родителей. Для занятий музыкой имеется

	музыкальный уголок с инструментами: ложками, кастаньетами, барабанами, металлофонами.
Спортивный зал	Реализация ОО «Физическое развитие». Утренняя гимнастика. Спортивные праздники, развлечения, досуги. Для занятий физическими упражнениями имеются мягкие модули (бревно, горка, лестница, бочка), спортивный инвентарь (обручи, гимнастические скамейки, кегли, мячи больших и малых размеров, мячи-прыгуны, гимнастические палки).

Одним из условий качества образования является совершенствование материально-технической базы.

В дошкольном учреждении имеется современная информационно–техническая база: электронная почта, доступ к сети Интернет, технические средства обучения, музыкальный центр, магнитофон, телевизоры, копировальная техника. В ДОУ имеется компьютер, который дает возможность выполнения современных требований по документоведению, организации педагогической деятельности. Разносторонне используются возможности мультимедиа и слайд проектирования.

Центры (уголки) в группах и учебных помещениях
структурного подразделения «Новониколаевский детский сад «Радуга»
МБОУ «Новониколаевская СОШ»

Центр	Оборудование
«Центры ИЗО-деятельности»	Выставка произведений декоративно-прикладного искусства. Альбомы для рассматривания. Схемы для рисования, лепки. Материалы и оборудование для всех видов самостоятельной изобразительной деятельности (наборы гуаши, акварели, восковых мелков, цветных карандашей, фломастеров, пластилина, глины, материалов для детского дизайна и др.) Природный и дополнительный материал для конструирования и дизайна. Муляжи, иллюстративный материал с изображением фруктов, овощей, деревьев, животных, времени года, пейзажа. Тематические плакаты: «Времена года», «Лес», и др. Продукты детского творчества. Выставка работ одного ребенка, детей группы.
«Центры строительства и моделирования»	Наборы строительного материала. Конструкторы «Лего». Модели построек, пооперационные карты создания моделей. Схемы для создания моделей. Макеты построек, макеты ландшафтов, макеты среды обитания животных, выполненные детьми и взрослыми. Небольшие игрушки для обыгрывания построек (фигурки людей и животных и т.п.). Игрушечный транспорт средний и крупный. Грузовые, легковые машины, пожарная машина, машина «скорой помощи», паровоз и вагончики, лодка, самолет.
«Центры экспериментирования»	Оборудование для опытов и экспериментов с изобразительными материалами: красками, мелками, пластилином и др. Картотека опытов, экспериментов. Правила работы с материалом. Карточки – схемы проведения экспериментов. Пособия для экспериментирования: вертушки, попрыгунчики, мыльные пузыри и др. Природный материал: песок, вода, глина, камешки, ракушки, плоды, семена и др. Фартуки, нарукавники. Емкости разной вместимости, ложки, лопатки, палочки, воронки, сито, игрушки резиновые и пластмассовые для игр с водой. Зеркала для игр с солнечным зайчиком. Лупы, «волшебные» очки – цветные «стекла» (пластиковые).
«Центры музыки»	Музыкальные инструменты: колокольчики, бубны, металлофоны, барабаны, музыкальное пианино, трещетки, погремушки, гитара, аудиосредства (магнитофон). Портреты композиторов (старший

	возраст) Музыкальные игрушки (озвученные, не озвученные). Игрушки- шумелки. Музыкально- дидактические игры
«Центр краеведения»	Географическая карта Алтайского края. Альбомы: «Наша Родина Россия», «Улицы города», «Мой город», «Город Рубцовск», «Природа родного края», «Растительный и животный мир Алтайского края», «Как живут разные народы» и т.д. Плоскостные куклы в национальных костюмах.
«Речевые центры»	Стеллаж для книг. Книжки по программе любимые книжки детей книжки-малышки, книжки-игрушки. Альбомы для рассматривания: «Профессии», «Времена года», «Детский сад», «Иллюстрации к произведениям». Детские энциклопедии и журналы. Фотографии авторов литературных произведений. Выставка книг. Пособия для развития мелкой моторики: шнуровки, пальчиковые игры. Литературные игры, игры с грамматическим содержанием; Игры для дыхательной гимнастики, ленточки для дыхательной гимнастики
«Центры физкультуры и здоровья»	Инвентарь для ОРУ: ленты, флажки, погремушки, платочки, кегли; мячи разных размеров; Кольцеброс, бубен; клюшки, скакалки, обручи, бадминтон, настольный баскетбол, дартс. Наборы масок для подвижных игр. Инвентарь для массажа; Дидактический материал; Картотеки подвижных, спортивных, народных игр; Дискомфортные коврики, дорожки. Карточки с комплексами упражнений. Оборудование для ходьбы, бега, равновесия, прыжков, катания, бросания, ловли. Атрибуты к подвижным и спортивным играм Нестандартное физкультурное оборудование
«Центры познания»	Стенд со сменяющимся материалом по познанию (расширению кругозора). Наборы геометрических фигур – плоские. Мелкая и крупная геометрическая мозаика. Наборы карточек с цифрами, счетные палочки, счеты. Лото, домино в картинках. Математические игры Песочные часы, пазлы. Наборы игр для развития навыков счёта Логико-математические игры. Счетный материал (фигуры объемные, палочки). Верёвочки разной длины, ленты широкие и узкие Дидактические игры на форму, цвет, размер, количество, часть – целое, сходства и различия. Настольно – печатные, дидактические игры естественно – научного содержания
«Зоны для настольно-печатных игр»	Дидактический материал по сенсорному воспитанию. Дидактические игры разного содержания. Настольно-печатные игры, дидактические игры
«Уголки дежурства» (бытового труда)	Атрибуты деятельности дежурных по столовой: фартуки, колпаки. Карты с алгоритмом последовательности действий; Инвентарь для уборки. Уголок дежурного.
«Центр природы»	Календарь природы. Комнатные растения в соответствии с возрастными рекомендациями. Сезонный иллюстративный материал. Стенд со сменяющимся материалом на экологическую тематику Макеты, наборы животных. Литература природоведческого содержания, набор картинок. Дидактические и настольно-печатные игры экологического содержания. Атрибуты по уходу за цветами: лейки, лопатки, палочки для рыхления, салфетки из ткани, фартуки, опрыскиватель. Природный и бросовый материал, контейнеры для сыпучих и мелких предметов. Энциклопедии. Детские клеенчатые передники. Муляжи фруктов, овощей; дикие и домашние животные
«Центры безопасности»	Дидактические, настольные игры по профилактике ДТП. Макет перекрестка. Маленькие машинки. Дорожные знаки. Литература о правилах дорожного движения. Материалы, связанные с тематикой ОБЖ (иллюстрации, игры).
«Центр воды и песка»	Емкости с песком и водой. Атрибуты для игр: стаканчики, бутылочки,

	лейки и т.д.
«Центры сюжетно-ролевых игр»	Оборудование и атрибутика для с/р игр по возрасту детей: «Семья», «Больница», «Магазин», «Школа», «Парикмахерская», «Пожарные», «Дом», «Библиотека», и др. Предметы - заместители
«Театральные центры, уголки ряженья»	Ширмы. Различные виды театров: пальчиковый, настольный, «Бибабо» и др. (в соответствии с возрастом). Предметы декорации. Костюмы и декорации для организации театрализованной деятельности: кукольный театр; театр теней; плоскостной театр; театр масок; театр вязаной игрушки, пальчиковый, магнитный. Элементы костюмов (маски, шапочки героев сказок, профессий)

Технические средства обучения:

- технические устройства экранной статической проекции (проекторные аппараты) мультимедийный проектор;
- звуковая аппаратура (аудиотехника): магнитофон, компьютер, музыкальные центры (аудиосистемы), плеер, радиоприемник;
- экранно-звуковая аппаратура: телевизор, компьютеры;
- вспомогательные технические средства: экраны, клавиатура, принтер, сканер, звуковые колонки и др.), цифровой фотоаппарат,

Учебно-методическое обеспечение:

- учебные пособия и др. тексты (первоисточники, издания справочного характера, периодические педагогические издания и пр.);
- тестовый материал;
- методические разработки (рекомендации)

Художественные средства (произведения искусства и иные достижения культуры): произведения живописи, музыки, архитектуры, скульптура, предметы декоративно-прикладного искусства, детская художественная литература (в том числе справочная, познавательная, общие и тематические энциклопедии для дошкольников), произведения национальной культуры (народные песни, танцы, фольклор, костюмы и пр.)

4.5. Перечень художественной литературы, музыкальных произведений, произведений изобразительного искусства для разных возрастных групп в соответствии с ФОП

От 2 до 3 лет

Малые формы фольклора. «А баиньки-баиньки», «Бежала лесочком лиса с кузовочком ... », «Большие ноги», «Водичка, водичка», «Вот и люди спят», «Дождик, дождик, полно лить... », «Заяц Егорка... », «Идет коза рогатая», «Из-за леса, из-за гор... », «Катя, Катя... », «Кисонька-мурысонька... », «Наша Маша маленька ... », «Наши уточки с утра», «Огуречик, огуречик... », «Ой ду-ду, ду-ду, ду-ду! Сидит ворон на дубу», «Поехали, поехали», «Пошел котик на Торжок ...», «Тили-бом!...», «Уж ты, радуга-дуга», «Улитка, улитка... », «Чики, чики, кички... ».

Русские народные сказки. «Заюшкина избушка» (обработано О. Капицы), «Как коза избушку построила» (обработано М.А. Булатова), «Кот, петух и лиса» (обработано М. Боголюбовской), «Лиса и заяц» (обработано В. Даля), «Маша и медведь» (обработано М.А. Булатова), «Снегурочка и лиса» (обработано А.Н. Толстого).

Фольклор народов мира. «В гостях у королевы», «Разговор», англ. нар. песенки (пер. и обраб. С. Маршака); «Ой ты заюшка-пострел...», пер. с молд. И. Токмаковой; «Снегирек», пер. с нем. В. Викторова, «Три веселых братца», пер. с нем. Л. Яхнина; «Ты, собачка, не лай...», пер. с молд. И. Токмаковой; «У солнышка в гостях», словацк. нар. сказка (пер. и обраб. С. Могилевской и Л. Зориной).

Произведения поэтов и писателей России.

Поэзия. Аким Я.Л. «Мама»; Александрова З.Н. «Гули-гули», «Арбуз»; Барто А., Барто П. «Девочка-рёвушка»; Берестов В.Д. «Веселое лето», «Мишка, мишка, лежебока», «Котенок», «Воробушки»; Введенский А.И. «Мышка»; Лагздынь Г.Р. «Петушок»; Лермонтов М.Ю. «Спи, младенец ...» (из стихотворения «Казачья колыбельная»); Маршак С.Я. «Сказка о глупом мышонке»; Мошковская Э.Э. «Приказ» (в сокр.), «Мчится поезд»; Пикулева Н.В. «Лисий хвостик», «Надувала кошка шар...»; Плещеев А.Н. «Травка зеленеет ...»; Саконская Н.П. «Где мой пальчик?»; Сапгир Г.В. «Кошка»; Хармс Д.И. «Кораблик»; Чуковский К.И. «Путаница».

Проза. Бианки В.В. «Лис и мышонок»; Калинина Н.Д. «В лесу» (из книги «Летом»), «Про жука», «Как Саша и Алеша пришли в детский сад» (1-2 рассказа по выбору); Павлова Н.М. «Земляничка»; Симбирская Ю.С. «По тропинке, по дорожке»; Сутеев В.Г. «Кто сказал «мяу?»», «Под грибом»; Тайц Я.М. «Кубик на кубик», «Впереди всех», «Волк» (рассказы по выбору); Толстой Л.Н. «Три медведя», «Косточка»; Ушинский К.Д. «Васька», «Петушок с семьей», «Уточки» (рассказы по выбору); Чарушин Е.И. «В лесу» (1-3 рассказа по выбору), «Волчишко»; Чуковский К.И. «Мойдодыр».

Произведения поэтов и писателей разных стран. Биссет Д. «Га-га-га!», пер. с англ. Н. Шерешевской; Дональдсон Д. «Мишка-почтальон», пер. М. Бородицкой; Капутикян С.Б. «Все спят», «Маша обедает», пер. с арм. Т. Спендиаровой; Остервальдер М. «Приключения маленького Бобо. Истории в картинках для самых маленьких», пер. Т. Зборовская; Эрик К. «Очень голодная гусеница».

От 3 до 4 лет

Малые формы фольклора. «Ай, качи-качи-качи...», «Божья коровка...», «Волчок-волчок, шерстяной бочок...», «Дождик, дождик, пуще...», «Еду-еду к бабе, к деду...», «Жили у бабуся...», «Зайка, попляши...», «Заря-заряница...»; «Как без дудки, без дуды...», «Как у нашего кота...», «Кисонька-мурысенька...», «Куручка-рябушечка...», «На улице три курицы...», «Ночь пришла...», «Пальчик-мальчик...», «Привяжу я козлика», «Радуга-дуга...», «Сидит белка на тележке...», «Сорока, сорока...», «Тень, тень, потетень...», «Тили-бом! Тили-бом!», «Травка-муравка...», «Чики-чики-чикалочки...».

Русские народные сказки. «Бычок - черный бочок, белые копытца» (обраб. М. Булатова); «Волк и козлята» (обраб. А.Н. Толстого); «Кот, петух и лиса» (обраб. М. Боголюбовской); «Лиса и заяц» (обраб. В. Даля); «Снегурочка и лиса» (обраб. М. Булатова); «У страха глаза велики» (обраб. М. Серовой).

Фольклор народов мира. Песенки. «Кораблик», «Храбрецы», «Маленькие феи», «Три зверолова» англ., обр. С. Маршака; «Что за грохот», пер. с латыш. С. Маршака; «Купите лук...», пер. с шотл. И. Токмаковой; «Разговор лягушек», «Несговорчивый удод», «Помогите!» пер. с чеш. С. Маршака.

Сказки. «Два жадных медвежонка», венг., обр. А. Краснова и В. Важдзева; «Упрямые козы», узб. обр. Ш. Сагдуллы; «У солнышка в гостях», пер. со словац. С. Могилевской и Л. Зориной; «Храбрец-молодец», пер. с болг. Л. Грибовой; «Пых», белорус. обр. Н. Мялика: «Лесной мишка и проказница мышка», латыш., обр. Ю. Ванага, пер. Л. Воронковой.

Произведения поэтов и писателей России.

Поэзия. Бальмонт К.Д. «Осень»; Благинина Е.А. «Радуга»; Городецкий С.М. «Кто это?»; Заболоцкий Н.А. «Как мыши с котом воевали»; Кольцов А.В. «Дуют ветры...» (из стихотворения «Русская песня»); Косяков И.И. «Все она»; Майков А.Н. «Колыбельная песня»; Маршак С.Я. «Детки в клетке» (стихотворения из цикла по выбору), «Тихая сказка», «Сказка об умном мышонке»; Михалков С.В. «Песенкадрузей»; Мошкова Э.Э. «Жадина»; Плещеев А.Н. «Осень наступила...», «Весна» (в сокр.); Пушкин А.С. «Ветер, ветер! Ты могуч!..», «Свет наш, солнышко!..», по выбору); Токмакова И.П. «Медведь»; Чуковский К.И. «Мойдодыр», «Муха цокотуха», «Ёжики смеются», «Ёлка», «Айболит», «Чудо-дерево», «Черепашка» (по выбору).

Проза. Бианки В.В. «Купание медвежат»; Воронкова Л.Ф. «Снег идет» (из книги «Снег идет»); Дмитриев Ю. «Синий шалашик»; Житков Б.С. «Что я видел» (1-2 рассказа по выбору); Зартайская И. «Душевные истории про Пряника и Вареника»; Зошенко М.М. «Умная птичка»; Прокофьева С.Л. «Маша и Ойка», «Сказка про грубое слово «Уходи»», «Сказка о невоспитанном мышонке» (из книги «Машины сказки», по выбору); Сутеев В.Г. «Три котенка»; Толстой Л.Н. «Птица свила гнездо...»; «Таня знала буквы...»; «У Вари был чиж...», «Пришла весна...» (1-2 рассказа по выбору); Ушинский К.Д. «Петушок с семьей», «Уточки», «Васька», «Лиса-Патрикеевна» (1-2 рассказа по выбору); Хармс Д.И. «Храбрый ёж». Произведения поэтов и писателей разных стран.

Поэзия. Виеру Г. «Ёжик и барабан», пер. с молд. Я. Акима; Воронько П. «Хитрый ёжик», пер. с укр. С. Маршака; Дьюдни А. «Лама красная пижама», пер. Т. Духановой; Забила Н.Л. «Карандаш», пер. с укр. З. Александровой; Капутикян С. «Кто скорее допьет», пер. с арм. Спендиаровой; Карем М. «Мой кот», пер. с франц. М. Кудиновой; Макбрэтни С. «Знаешь, как я тебя люблю», пер. Е. Канищевой, Я. Шапиро; Милева Л. «Быстроножка и серая Одежка», пер. с болг. М. Маринова.

Проза. Бехлерова Х. «Капустный лист», пер. с польск. Г. Лукина; Биссет Д. «Лягушка в зеркале», пер. с англ. Н. Шерешевской; Муур Л. «Крошка Енот и Тот, кто сидит в пруду», пер. с англ. О. Образцовой; Чапек Й. «В лесу» (из книги «Приключения песика и кошечки»), пер. чешек. Г. Лукина

От 4 до 5 лет

Малые формы фольклора. «Барашеньки...», «Гуси, вы гуси...», «Дождик дождик, веселей», «Дон! Дон! Дон!...», «Жил у бабушки козел», «Зайчишка трусишка...», «Идет лисичка по мосту...», «Иди весна, иди, красна...», «Кот на печку пошел...», «Наш козел...», «Ножки, ножки, где вы были?..», «Раз, два, три, четыре, пять - вышел зайчик погулять», «Сегодня день целый...», «Сидит, сидит заяка...», «Солнышко-ведрышко...», «Стучит, бренчит», «Тень-тень, потетень».

Русские народные сказки. «Гуси-лебеди» (обработ. М.А. Булатова); «Жихарка» (обработ. И. Карнаухова); «Заяц-хваста» (обработ. А.Н. Толстого); «Зимовье» (обработ. И. Соколова-Микитова); «Коза-дереза» (обработ. М.А. Булатова); «Петушок и бобовое

зернышко» (обраб. О. Капицы); «Лиса-лапотница» (обраб. В. Даля); «Лисичка-сестричка и волк (обраб. М.А. Булатова); «Смоляной бычок» (обраб. М.А. Булатова); «Снегурочка» (обраб. М.А. Булатова).

Фольклор народов мира. Песенки. «Утята», франц., обраб. Н. Гернет и С. Гиппиус; «Пальцы», пер. с нем. Л. Яхина; «Песня моряка» норвежек. нар. песенка (обраб. Ю. Вронского); «Барабек», англ. (обраб. К. Чуковского); «Шалтай-Болтай», англ. (обраб. С. Маршака).

Сказки. «Бременские музыканты» из сказок братьев Гримм, пер. с нем. А. Введенского, под ред. С. Маршака; «Два жадных медвежонка», венгер. сказка (обраб. А. Красновой и В. Важдаева); «Колосок», укр. нар. сказка (обраб. С. Могилевской); «Красная Шапочка», из сказок Ш. Перро, пер. с франц. Т. Габбе; «Три поросенка», пер. с англ. С. Михалкова. Произведения поэтов и писателей России.

Поэзия. Аким Я.Л. «Первый снег»; Александрова З.Н. «Таня пропала», «Теплый дождик» (по выбору); Бальмонт К.Д. «Росинка»; Барто А.Л. «Уехали», «Я знаю, что надо придумать» (по выбору); Берестов В.Д. «Искалочка»; Благинина Е.А. «Дождик, дождик... », «Посидим в тишине» (по выбору); Брюсов В.Я. «Колыбельная»; Бунин И.А. «Листопад» (отрывок); Гамазкова И. «Колыбельная для бабушки»; Гернет Н. и Хармс Д. «Очень-очень вкусный пирог»; Есенин С.А. «Поет зима - аукает... »; Заходер Б.В. «Волчок», «Кискино горе» (по выбору); Кушак Ю.Н. «Сорок сорок»; Лукашина М. «Розовые очки», Маршак С.Я. «Багаж», «Про все на свете», «Вот какой рассеянный», «Мяч», «Усатый-полосатый», «Пограничники» (1-2 по выбору); Матвеева Н. «Она умеет превращаться»; Маяковский В.В. «Что такое хорошо и что такое плохо?»; Михалков С.В. «А что у Вас?», «Рисунок», «Дядя Степа - милиционер» (1-2 по выбору); Мориц Ю.П. «Песенка про сказку», «Дом гнома, гном - дома!», «Огромный собачий секрет» (1-2 по выбору); Мошковская Э.Э. «Добежали до вечера»; Орлова А. «Невероятно длинная история про таксу»; Пушкин А.С. «Месяц, месяц... » (из «Сказки о мертвой царевне... »), «У лукоморья ... » (из вступления к поэме «Руслан и Людмила»), «Уж небо осенью дышало... » (из романа «Евгений Онегин» (по выбору); Сапгир Г.В. «Садовник»; Серова Е. «Похвалили»; Сеф Р.С. «На свете все на все похоже... », «Чудо» (по выбору); Токмакова И.П. «Ивы», «Сосны», «Плим», «Где спит рыбка?» (по выбору); Толстой А.К. «Колокольчики мои»; Усачев А. «Выбрал папа ёлочку»; Успенский Э.Н. «Разгром»; Фет А.А. «Мама! Глянь-ка из окошка... »; Хармс Д.И. «Очень страшная история», «Игра» (по выбору); Черный С. «Приставалка»; Чуковский К.И. «Путаница», «Закаляка», «Радость», «Тараканище» (по выбору).

Проза. Абрамцева Н.К. «Дождик», «Как у зайчонка зуб болел» (по выбору); Берестов В.Д. «Как найти дорожку»; Бианки В.В. «Подкидыш», «Лис и мышонок», «Первая охота», «Лесной колобок - колючий бок» (1-2 рассказа по выбору); Вересаев В.В. «Братишка»; Воронин С.А. «Воинственный Жако»; Воронкова Л.Ф. «Как Аленка разбила зеркало» (из книги «Солнечный денек»); Дмитриев Ю. «Синий шалашик»; Драгунский В.Ю. «Он живой и светится ... », «Тайное становится явным» (по выбору); Зощенко М.М. «Показательный ребёнок», «Глупая история» (по выбору); Коваль Ю.И. «Дед, баба и Алеша»; Козлов С.Г. «Необыкновенная весна», «Такое дерево» (по выбору); Носов Н.Н. «Заплата», «Затейники»; Пришвин М.М. «Ребята и утята», «Журка» (по выбору); Сахарнов С.В. «Кто прячется лучше всех?»; Сладков Н.И. «Неслух»; Сутеев В.Г. «Мышонок и карандаш»; Тайц Я.М. «По пояс», «Все здесь» (по выбору); Толстой Л.Н. «Собака шла по дощечке... », «Хотела галка пить... », «Правда всего дороже», «Какая бывает роса на траве», «Отец приказал сыновьям... » (1-2 по

выбору); Ушинский К.Д. «Ласточка»; Цыферов Г.М. «В медвежачий час»; Чарушин Е.И. «Тюпа, Томка и сорока» (1-2 рассказа по выбору).

Литературные сказки. Горький М. «Воробьишко»; Мамин-Сибиряк Д.Н. «Сказка про Комара Комаровича Длинный Нос и про Мохнатого Мишу- Короткий Хвост»; Москвина М.Л. «Что случилось с крокодилом»; Сеф Р.С. «Сказка о кругленьких и длинненьких человечках»; Чуковский К.И. «Телефон», «Тараканище», «Федорино горе», «Айболит и воробей» (1-2 рассказа по выбору). Произведения поэтов и писателей разных стран.

Поэзия. Бжехва Я. «Клей», пер. с польск. Б. Заходер; Грубин Ф. «Слезы», пер. с чеш. Е. Солоновича; Квитко Л.М. «Бабушкины руки» (пер. с евр. Т. Спендиаровой); Райнис Я. «Наперегонки», пер. с латыш. Л. Мезинова; Тувим Ю. «Чудеса», пер. с польск. В. Приходько; «Про пана Трулялинского», пересказ с польск. Б. Заходера; «Овощи», пер. с польск. С. Михалкова.

Литературные сказки. Балинт А. «Гном Гномыч и Изюмка» (1-2 главы из книги по выбору), пер. с венг. Г. Лейбутина; Дональдсон Д. «Груффало», «Хочу к маме» (пер. М. Бородицкой) (по выбору); Ивamura К. «14 лесных мышей» (пер. Е. Байбиковой); Ингавес Г. «Мишка Бруно» (пер. О. Мязотс); Керр Д. «Мяули. Истории из жизни удивительной кошки» (пер. М. Аромштам); Лангройтер Ю. «А дома лучше!» (пер. В. Фербикова); Мугур Ф. «Рилэ-Йепурилэ и Жучок с золотыми крылышками» (пер. с румынск. Д. Шполянской); Пенн О. «Поцелуй в ладошке» (пер. Е. Сорокиной); Родари Д. «Собака, которая не умела лаять» (из книги «Сказки, у которых три конца»), пер. с итал. И. Константиновой; Хогарт Э. «Мафии и его веселые друзья» (1-2 главы из книги по выбору), пер. с англ. О. Образцовой и Н. Шанько; Юхансон Г. «Мулле Мек и Буффа» (пер. Л. Затолокиной).

От 5 до 6 лет

Малые формы фольклора. Загадки, небылицы, дразнилки, считалки, пословицы, поговорки, заклички, народные песенки, прибаутки, скороговорки.

Русские народные сказки. «Жил-был карась... » (докучная сказка); «Жили-были два братца... » (докучная сказка); «Заяц-хвастун» (обработ. О.И. Капицы/ пересказ А.Н. Толстого); «Крылатый, мохнатый да масляный» (обработ. И.В. Карнауховой); «Лиса и кувшин» (обработ. О.И. Капицы); «Морозко» (пересказ М. Булатова); «По щучьему веленью» (обработ. А.Н. Толстого); «Сестрица Алёнушка и братец Иванушка» (пересказ А.Н. Толстого); «Сивка-бурка» (обработ. М.А. Булатова/ обработ. А.Н. Толстого/ пересказ К.Д. Ушинского); «Царевна лягушка» (обработ. А.Н. Толстого/ обработ. М. Булатова).

Сказки народов мира. «Госпожа Метелица», пересказ с нем. А. Введенского, под редакцией С.Я. Маршака, из сказок братьев Гримм; «Жёлтый аист», пер. с кит. Ф. Ярлина; «Златовласка», пер. с чешек. К.Г. Паустовского; «Летучий корабль», пер. с укр. А. Нечаева; «Рапунцель» пер. с нем. Г. Петникова/ пер. и обработ. И. Архангельской.

Произведения поэтов и писателей России.

Поэзия. Аким Я.Л. «Жадина»; Барто А.Л. «Верёвочка», «Гуси-лебеди», «Есть такие мальчишки», «Мы не заметили жука» (1-2 стихотворения по выбору); Бородицкая М. «Тетушка Луна»; Бунин И.А. «Первый снег»; Волкова Н. «Воздушные замки»; Городецкий С.М. «Котёнок»; Дядина Г. «Пуговичный городок»; Есенин С.А. «Берёза»; Заходер Б.В. «Моя Вообразия»; Маршак С.Я. «Пудель»; Мориц Ю.П. «Домик с трубой»; Мошковская Э.Э. «Какие бывают подарки»; Пивоварова И.М. «Сосчитать не

могу»; Пушкин А.С. «У лукоморья дуб зелёный...» (отрывок из поэмы «Руслан и Людмила»), «Ель растёт перед дворцом...» (отрывок из «Сказки о царе Салтане ...» (по выбору); Сеф Р.С. «Бесконечные стихи»; Симбирская Ю. «Ехал дождь в командировку»; Степанов В.А. «Родные просторы»; Суриков И.З. «Белый снег пушистый», «Зима» (отрывок); Токмакова И.П. «Осенние листья»; Тютчев Ф.И. «Зима недаром злится...»; Усачев А. «Колыбельная книга», «К нам приходит Новый год»; Фет А.А. «Мама, глянь-ка из окошка»; Цветаева М.И. «У кровати»; Чёрный С. «Волк»; Чуковский К.И. «Ёлка»; Яснов М.Д. «Мирная считалка», «Жила-была семья», «Подарки для Елки. Зимняя книга» (по выбору).

Проза. Аксаков С.Т. «Сурка»; Алмазов Б.А. «Горбушка»; Баруздин С.А. «Берегите свои косы!», «Забракованный мишка» (по выбору); Бианки В.В. «Лесная газета» (2-3 рассказа по выбору); Гайдар А.П. «Чук и Гек», «Поход» (по выбору); Голявкин В.В. «И мы помогли», «Язык», «Как я помогал маме мыть пол», «Закутанный мальчик» (1-2 рассказа по выбору); Дмитриева В.И. «Малыш и Жучка»; Драгунский В.Ю. «Денискины рассказы» (1-2 рассказа по выбору); Москвина М.Л. «Кроха»; Носов Н.Н. «Живая шляпа», «Дружок», «На горке» (по выбору); Пантелеев Л. «Буква ТЫ»; Паустовский К.Г. «Кот-ворюга»; Погодин Р.П. «Книжка про Гришку» (1-2 рассказа по выбору); Пришвин М.М. «Глоток молока», «Беличья память», «Курица на столбах» (по выбору); Симбирская Ю. «Лапин»; Сладков Н.И. «Серьёзная птица», «Карлуха» (по выбору); Снегирёв Г.Я. «Про пингвинов» (1-2 рассказа по выбору); Толстой Л.Н. «Косточка», «Котёнок» (по выбору); Ушинский К.Д. «Четыре желания»; Фадеева О. «Фрося - ель обыкновенная»; Шим Э.Ю. «Петух и наседка», «Солнечная капля» (по выбору).

Литературные сказки. Александрова Т.И. «Домовёнок Кузька»; Бажов П.П. «Серебряное копытце»; Бианки В.В. «Сова», «Как муравьишка домой спешил», «Синичкин календарь», «Молодая ворона», «Хвосты», «Чей нос лучше?», «Чьи это ноги?», «Кто, чем поёт?», «Лесные домишки», «Красная горка», «Кукушонок», «Где раки зимуют» (2-3 сказки по выбору); Даль В.И. «Старик-годовик»; Ершов П.П. «Конёк-горбунок»; Заходер Б.В. «Серая Звёздочка»; Катаев В.П. «Цветик семицветик», «Дудочка и кувшинчик» (по выбору); Мамин-Сибиряк Д.Н. «Алёнушкины сказки» (1-2 сказки по выбору); Михайлов М.Л. «Два Мороза»; Носов Н.Н. «Бобик в гостях у Барбоса»; Петрушевская Л.С. «От тебя одни слёзы»; Пушкин А.С. «Сказка о царе Салтане, о сыне его славном и могучем богатыре князе Гвидоне Салтановиче и о прекрасной царевне лебеди», «Сказка о мёртвой царевне и о семи богатырях» (по выбору); Сапгир Г.Л. «Как лягушку продавали»; Телешов Н.Д. «Крупеничка»; Ушинский К.Д. «Слепая лошадь»; Чуковский К.И. «Доктор Айболит» (по мотивам романа Х. Лофтинга).

Произведения поэтов и писателей разных стран.

Поэзия. Бжехва Я. «На Горизонтских островах» (пер. с польск. Б.В. Заходера); Валек М. «Мудрецы» (пер. со словацк. Р.С. Сефа); Капутикян С.Б. «Моя бабушка» (пер. с армянск. Т. Спендиаровой); Карем М. «Мирная считалка» (пер. с франц. В.Д. Берестова); Сиххад А. «Сад» (пер. с азербайдж. А. Ахундовой); Смит У.Д. «Про летающую корову» (пер. с англ. Б.В. Заходера); Фройденберг А. «Великан и мышь» (пер. с нем. Ю.И. Коринца); Чиарди Дж. «О том, у кого три глаза» (пер. с англ. Р.С. Сефа).

Литературные сказки. Сказки-повести (для длительного чтения). Андерсен Г.Х. «Огниво» (пер. с датск. А. Ганзен), «Свинопас» (пер. с датск. А. Ганзен),

«Дюймовочка» (пер. с датск. и пересказ А. Ганзен), «Гадкий утёнок» (пер. с датск. А. Ганзен, пересказ Т. Габбе и А. Любарской), «Новое платье короля» (пер. с датск. А. Ганзен), «Ромашка» (пер. с датск. А. Ганзен), «Дикие лебеди» (пер. с датск. А. Ганзен) (1-2 сказки по выбору); Киплинг Дж. Р. «Сказка о слонёнке» (пер. с англ. К.И. Чуковского), «Откуда у кита такая глотка» (пер. с англ. К.И. Чуковского, стихи в пер. С.Я. Маршака) (по выбору); Коллоди К. «Пиноккио. История деревянной куклы» (пер. с итал. Э.Г. Казакевича); Лагерлёф С. «Чудесное путешествие Нильса с дикими гусями» (в пересказе З. Задунайской и А. Любарской); Линдгрэн А. «Карлсон, который живёт на крыше, опять прилетел» (пер. со швед. Л.З. Лунгиной); Лофтинг Х. «Путешествия доктора Дулиттла» (пер. с англ. С. Мещерякова); Мили А.А. «Винни-Пух и все, все, все» (перевод с англ. Б.В. Заходера); Пройслер О. «Маленькая Баба-яга» (пер. с нем. Ю. Коринца), «Маленькое привидение» (пер. с нем. Ю. Коринца); Родари Д. «Приключения Чипполино» (пер. с итал. З. Потаповой), «Сказки, у которых три конца» (пер. с итал. И.Г. Константиновой).

От 6 до 7 лет

Русские народные сказки. «Василиса Прекрасная» (из сборника А.Н. Афанасьева); «Вежливый Кот-воркот» (обработ. М. Булатова); «Иван Царевич и Серый Волк» (обработ. А.Н. Толстого); «Зимовье зверей» (обработ. А.Н. Толстого); «Кощей Бессмертный» (2 вариант) (из сборника А.Н. Афанасьева); «Рифмы» (авторизованный пересказ Б.В. Шергина); «Семь Симеонов семь работников» (обработ. И.В. Карнауховой); «Солдатская загадка» (из сборника А.Н. Афанасьева); «У страха глаза велики» (обработ. О.И. Капицы); «Хвосты» (обработ. О.И. Капицы).

Былины. «Садко» (пересказ И.В. Карнауховой/ запись П.Н. Рыбникова); «Добрыня и Змей» (обработ. Н.П. Колпаковой/ пересказ И.В. Карнауховой); «Илья Муромец и Соловей-Разбойник» (обработ. А.Ф. Гильфердинга/ пересказ И.В. Карнауховой).

Сказки народов мира. «Айюга», нанайск., обработ. Д. Нагишкина; «Беляночка и Розочка», нем. из сказок Бр. Гримм, пересказ А.К. Покровской; «Самый красивый наряд на свете», пер. с япон. В. Марковой; «Голубая птица», туркм. обработ. А. Александровой и М. Туберовского; «Кот в сапогах» (пер. с франц. Т. Габбе), «Волшебница» (пер. с франц. И.С. Тургенева), «Мальчик с пальчик» (пер. с франц. Б.А. Дехтерёва), «Золушка» (пер. с франц. Т. Габбе) из сказок Перро Ш.

Произведения поэтов и писателей России.

Поэзия. Аким Я.Л. «Мой верный чиж»; Бальмонт К.Д. «Снежинка»; Благинина Е.А. «Шинель», «Одуванчик», «Наш дедушка» (по выбору); Бунин И.А. «Листопад»; Владимиров Ю.Д. «Чудаки»; Гамзатов Р.Г. «Мой дедушка» (перевод с аварского языка Я. Козловского), Городецкий С.М. «Весенняя песенка»; Есенин С.А. «Поёт зима, аукает...», «Пороша»; Жуковский В.А. «Жаворонок»; Левин В.А. «Зелёная история»; Маршак С.Я. «Рассказ о неизвестном герое»; Маяковский В.В. «Эта книжечка моя, про моря и про маяк»; Моравская М. «Апельсиновые корки»; Мошковская Э.Э. «Добежали до вечера», «Хитрые старушки»; Никитин И.С. «Встреча зимы»; Орлов В.Н. «Дом под крышей голубой»; Пляцковский М.С. «Настоящий друг»; Пушкин А.С. «Зимний вечер», «Унылая пора! Очей очарованье!..» («Осень»), «Зимнее утро» (по выбору); Рубцов Н.М. «Про зайца»; Сапгир Г.В. «Считалки», «Скороговорки», «Людоед и принцесса, или всё наоборот» (по выбору); Серова Е.В. «Новогоднее»; Соловьёва П.С. «Подснежник», «Ночь и день»; Степанов В.А. «Что мы Родиной зовём?»; Токмакова

И.П. «Мне грустно», «Куда в машинах снег везут» (по выбору); Тютчев Ф.И. «Чародейкою зимою...», «Весенняя гроза»; Успенский Э.Н. «Память»; Чёрный С. «На коньках», «Волшебник» (по выбору).

Проза. Алексеев С.П. «Первый ночной таран»; Бианки В.В. «Тайна ночного леса»; Воробьёв Е.З. «Обрывок провода»; Воскобойников В.М. «Когда Александр Пушкин был маленьким»; Житков Б.С. «Морские истории» (1-2 рассказа по выбору); Зощенко М.М. «Рассказы о Лёле и Миньке» (1-2 рассказа по выбору); Коваль Ю.И. «Русачок-травник», «Стожок», «Алый» (по выбору); Куприн А.И. «Слон»; Мартынова К., Василиади О. «Ёлка, кот и Новый год»; Носов Н.Н. «Заплатка», «Огурцы», «Мишкина каша» (по выбору); Митяев А.В. «Мешок овсянки»; Погодин Р.П. «Жаба», «Шутка» (по выбору); Пришвин М.М. «Лисичкин хлеб», «Изобретатель» (по выбору); Ракитина Е. «Приключения новогодних игрушек», «Серёжик» (по выбору); Раскин А.Б. «Как папа был маленьким» (1-2 рассказа по выбору); Сладков Н.И. «Хитрющий зайчишка», «Синичка необыкновенная», «Почему ноябрь пегий» (по выбору); Соколов-Микитов И.С. «Листопадничек»; Толстой Л.Н. «Филипок», «Лев и собачка», «Прыжок», «Акула», «Пожарные собаки» (1-2 рассказа по выбору); Фадеева О. «Мне письмо!»; Чаплина В.В. «Кинули»; Шим Э.Ю. «Хлеб растёт».

Литературные сказки. Гайдар А.П. «Сказка о Военной тайне, о Мальчише Кибальчише и его твёрдом слове»; Гаршин В.М. «Лягушка-путешественница»; Козлов С.Г. «Как Ёжик с Медвежонком звёзды протирали»; Маршак С.Я. «Двенадцать месяцев»; Паустовский К.Г. «Тёплый хлеб», «Дремучий медведь» (по выбору); Ремизов А.М. «Гуси-лебеди», «Хлебный голос»; Скребицкий Г.А. «Всяк по-своему»; Соколов-Микитов И.С. «Соль Земли». Произведения поэтов и писателей разных стран.

Поэзия. Брехт Б. «Зимний вечер через форточку» (пер. с нем. К. Орешина); Дриз О.О. «Как сделать утро волшебным» (пер. с евр. Т. Спендиаровой); Лир Э. «Лимерики» (пер. с англ. Г. Кружкова); Станчев Л. «Осенняя гамма» (пер. с болг. И.П. Токмаковой); Стивенсон Р.Л. «Вычитанные страны» (пер. с англ. Вл.Ф. Ходасевича).

Литературные сказки. Сказки-повести (для длительного чтения). Андерсен Г.Х. «Оле-Лукойе» (пер. с датск. А. Ганзен), «Соловей» (пер. с датск. А. Ганзен, пересказ Т. Габбе и А. Любарской), «Стойкий оловянный солдатик» (пер. с датск. А. Ганзен, пересказ Т. Габбе и А. Любарской), «Снежная Королева» (пер. с датск. А. Ганзен), «Русалочка» (пер. с датск. А. Ганзен) (1-2 сказки по выбору); Гофман Э.Т.А. «Щелкунчик и мышиный Король» (пер. с нем. И. Татариновой); Киплинг Дж. Р. «Маугли» (пер. с англ. Н. Дарузес/И. Шустовой), «Кошка, которая гуляла сама по себе» (пер. с англ. К.И. Чуковского/И. Дарузес); Кэрролл Л. «Алиса в стране чудес» (пер. с англ. Н. Демуровой, Г. Кружкова, А. Боченкова, стихи в пер. С.Я. Маршака, Д. Орловской, О. Седаковой); Линдгрэн А. «Три повести о Малыше и Карлсоне» (пер. со шведск. Л.З. Лунгиной); Нурдквист С. «История о том, как Финдус потерялся, когда был маленьким»; Поттер Б. «Сказка про Джемайму Ныривлужу» (пер. с англ. И.П. Токмаковой); Родари Дж. «Путешествие Голубой Стрелы» (пер. с итал. Ю. Ермаченко); Топпелиус С. «Три ржаных колоска» (пер. со шведск. А. Любарской); Эме М. «Краски» (пер. с франц. И. Кузнецовой); Янссон Т. «Шляпа волшебника» (пер. со шведск. языка В.А. Смирнова/Л. Брауде)

Примерный перечень музыкальных произведений

От 2 до 3 лет

Слушание. «Нашапогремушка», муз. И. Арсеева, ел. И. Черницкой; «Весною», «Осенью», муз. С. Майкапара; «Цветики», муз. В. Карасевой

Пение. «Баю» (колыбельная), муз. М. Раухвергера; «Белые гуси», муз. М. Красева, ел. М. Клоковой; «Дождик», рус. нар. мелодия, обраб. В. Фере; «Елочка», муз. Е. Тиличевой, ел. М. Булатова; «Кошечка», муз. В. Витлина, ел. Н. Найденовой; «Ладушки», рус. нар. мелодия; «Птичка», муз. М. Раухвергера, ел. А. Барто; «Собачка», муз. М. Раухвергера, ел. Н. Комиссаровой; «Цыплята», муз. А. Филиппенко, ел. Т. Волгиной; «Колокольчик», муз. И. Арсеева, ел. И. Черницкой.

Музыкально-ритмические движения. «Дождик», муз. и ел. Е. Макшанцевой; «Воробушки», «Погремушка, попляши», «Колокольчик», «Погуляем», муз. И. Арсеева, ел. И. Черницкой; «Вот как мы умеем», муз. Е. Тиличевой, ел. Н. Френкель.

Рассказы с музыкальными иллюстрациями. «Птички», муз. Г. Фрида; «Праздничная прогулка», муз. А. Александрова.

Игры с пением. «Игра с мишкой», муз. Г. Финаровского; «Кто у нас хороший?», рус. нар. песня.

Музыкальные забавы. «Из-за леса, из-за гор», Т. Казакова; «Котик и козлик», муз. Ц. Кюи.

Инсценирование песен. «Кошка и котенок», муз. М. Красева, ел. О. Высотской; «Неваляшки», муз. З. Левиной; Компанейца.

От 3 до 4 лет

Слушание. «Осенью», муз. С. Майкапара; «Ласковая песенка», муз. М. Раухвергера, ел. Т. Мираджи; «Колыбельная», муз. С. Разаренова; «Мишка с куклой пляшут полечку», муз. М. Качурбиной; «Зайчик», муз. Л. Лядовой; «Резвушка» и «Капризуля», муз. В. Волкова; «Воробей», муз. А. Руббах; «Дождик и радуга», муз. С. Прокофьева; «Со вьюном я хожу», рус. нар. песня; «Лесные картинки», муз. Ю. Слонова.

Пение.

Упражнения на развитие слуха и голоса. «Лю-лю, бай», рус. нар. колыбельная; «Я иду с цветами», муз. Е. Тиличевой, ел. Л. Дымовой; «Маме улыбаемся», муз. В. Агафонникова, ел. З. Петровой; пение народной потешки «Солнышко-ведрышко»; муз. В. Карасевой.

Народные. Песни. «Петушок» и «Ладушки», рус. нар. песни; «Зайчик», рус. нар. песня, обр. Н. Лобачева; «Зима», муз. В. Карасевой, ел. Н. Френкель; «Наша елочка», муз. М. Красева, ел. М. Клоковой; «Прокати, лошадка, нас», муз. В. Агафонникова

Песенное творчество. «Бай-бай, бай-бай», «Лю-лю, бай», рус. нар. колыбельные; «Как тебя зовут?», «Спой колыбельную», «Ах ты, котенька-коток», рус. нар. колыбельная; придумывание колыбельной мелодии и плясовой мелодии.

Музыкально-ритмические движения. Игровые упражнения, ходьба и бег под музыку «Марш и бег» А. Александрова; «Скачут лошадки», муз. Т. Попатенко; «Шагаем как физкультурники», муз. Т. Ломовой; «Топотушки», муз. М. Раухвергера; «Птички летают», муз. Л. Банниковой; перекачивание мяча под музыку Д. Шостаковича (вальс-шутка); бег с хлопками под музыку Р. Шумана (игра в жмурки).

Этюды-драматизации. «Зайцы и лиса», муз. Е. Вихаревой; «Медвежата», муз. М. Красева, ел. Н. Френкель; «Птички летают», муз. Л. Банниковой; «Жуки», венгер. нар. мелодия, обраб. Л. Вишкарева.

Игры. «Солнышко и дождик», муз. М. Раухвергера, ел. А. Барто; «Жмурки с Мишкой», муз. Ф. Флотова; «Где погремушки?», муз. А. Александрова; «Зайка, выходи», муз. Е. Тиличеевой; «Игра с куклой», муз. В. Карасевой; «Ходит Ваня», рус. нар. песня, обр. Н. Метлова.

Хороводы и пляски. «Пляска с погремушками», муз. и ел. В. Антоновой; «Пальчики и ручки», рус. нар. мелодия, обраб. М. Раухвергера; танец с листочками под рус. нар. плясовую мелодию; «Пляска с листочками», муз. Н. Китаевой, ел. А. Ануфриевой; «Танец около елки», муз. Р. Равина, ел. П. Границыной; танец с платочками под рус. нар. мелодию; «Помирились», муз. Т. Вилькорейской.

Характерные танцы. «Танец снежинок», муз. Бекмана; «Фонарики», муз. Р. Рустамова; «Танец зайчиков», рус. нар. мелодия; «Вышли куклы танцевать», муз. В. Витлина.

Развитие танцевально-игрового творчества. «Пляска», муз. Р. Рустамова; «Зайцы», муз. Е. Тиличеевой; «Веселые ножки», рус. нар. мелодия, обраб. В. Агафонникова; «Волшебные платочки», рус. нар. мелодия, обраб. Р. Рустамова.

Музыкально-дидактические игры.

Развитие звуковысотного слуха. «Птицы и птенчики», «Веселые матрешки», «Три медведя».

Развитие ритмического слуха. «Кто как идет?», «Веселые дудочки». Развитие тембрового и динамического слуха. «Громко - тихо», «Узнай свой инструмент»; «Колокольчики».

От 4 до 5 лет

Слушание. «Ах ты, береза», рус. нар. песня; «Осенняя песенка», муз. Д. Васильева-Буглая, ел. А. Плещеева; «Музыкальный ящик» (из «Альбома пьес для детей» Г. Свиридова); «Вальс снежных хлопьев» из балета «Щелкунчик», муз. П. Чайковского; «Итальянская полька», муз. С. Рахманинова; «Как у наших у ворот», рус. нар. мелодия; «Мама», муз. П. Чайковского, «Жаворонок», муз. М. Глинки; «Марш», муз. С. Прокофьева.

Пение.

Упражнения на развитие слуха и голоса. «Путаница» - песня-шутка; муз. Е. Тиличеевой, ел. К. Чуковского, «Кукушечка», рус. нар. песня, обраб. И. Арсеева; «Паучок» и «Кисонька-мурысонька», рус. нар. песни; заклички: «Ой, кулики! Весна поет!» и «Жаворонушки, прилетите!».

Песни. «Осень», муз. И. Кишко, ел. Т. Волгиной; «Санки», муз. М. Красева, ел. О. Высотской; «Зима прошла», муз. Н. Метлова, ел. М. Клоковой; «Подарок маме», муз. А. Филиппенко, ел. Т. Волгиной; «Воробей», муз. В. Герчик, ел. А. Чельцова; «Дождик», муз. М. Красева, ел. Н. Френкель.

Музыкально-ритмические движения.

Игровые упражнения. «Пружинки» под рус. нар. мелодию; ходьба под «Марш», муз. И. Беркович; «Веселые мячики» (подпрыгивание и бег), муз. М. Сатулиной; лиса и зайцы под муз. А. Майкапара «В садике»; ходит медведь под муз. «Этюд» К. Черни; «Полька», муз. М. Глинки; «Всадники», муз. В. Витлина; потопаем, покружимся под

рус. нар. мелодии; «Петух», муз. Т. Ломовой; «Кукла», муз. М. Старокадомского; «Упражнения с цветами» под муз. «Вальса» А. Жилина.

Этюды-драматизации. «Барабанщик», муз. М. Красева; «Танец осенних листочков», муз. А. Филиппенко, ел. Е. Макшанцевой; «Барабанщики», муз. Д. Кабалецкого и С. Левидова; «Считалка», «Катилось яблоко», муз. В. Агафонникова.

Хороводы и пляски. «Топ и хлоп», муз. Т. Назарова-Метнер, ел. Е. Каргановой; «Танец с ложками» под рус. нар. мелодию; новогодние хороводы по выбору музыкального руководителя.

Характерные танцы. «Снежинки», муз. О. Берта, обраб. Н. Метлова; «Танец зайчат» под «Польку» И. Штрауса; «Снежинки», муз. Т. Ломовой; «Бусинки» под «Галоп» И. Дунаевского.

Музыкальные игры. «Курочка и петушок», муз. Г. Фрида; «Жмурки», муз. Ф. Флотова; «Медведь и заяц», муз. В. Ребикова; «Самолеты», муз. М. Магиденко; «Найди себе пару», муз. Т. Ломовой; «Займи домик», муз. М. Магиденко.

Игры с пением. «Огородная-хороводная», муз. Б. Можжевелова, ел. А. Пассовой; «Гуси, лебеди и волк», муз. Е. Тиличевой, ел. М. Булатова; «Мы на луг ходили», муз. А. Филиппенко, ел. Н. Кукловской.

Песенное творчество. «Как тебя зовут?»; «Что ты хочешь, кошечка?»; «Наша песенка простая», муз. А. Александрова, ел. М. Ивенсен; «Курочка-рябушечка», муз. Г. Лобачева.

Развитие танцевально-игрового творчества. «Лошадка», муз. Н. Потоловского; «Зайчики», «Наседка и цыплята», «Воробей», муз. Т. Ломовой; «Ой, хмель мой, хмелек», рус. нар. мелодия, обраб. М. Раухвергера; «Кукла», муз. М. Старокадомского; «Медвежата», муз. М. Красева, ел. Н. Френкель.

Музыкально-дидактические игры.

Развитие звуковысотного слуха. «Птицы и птенчики», «Качели».

Развитие ритмического слуха. «Петушок, курочка и цыпленок», «Кто как идет?», «Веселые дудочки»; «Сыграй, как я».

Развитие тембрового и динамического слуха. «Громко-тихо», «Узнай свой инструмент»; «Угадай, на чем играю». Определение жанра и развитие памяти. «Что делает кукла?», «Узнай и спой песню по картинке», «Музыкальный магазин».

Игра на детских музыкальных инструментах. «Гармошка», «Небо синее», «Андрей-воробей», муз. Е. Тиличевой, ел. М. Долинова; «Сорока-сорока», рус. нар. прибаутка, обр. Т. Попатенко

От 5 до 6 лет

Слушание. «Зима», муз. П. Чайковского, ел. А. Плещеева; «Осенняя песня», из цикла «Времена года» П. Чайковского; «Полька»; муз. Д. Львова-Компанейца, ел. З. Петровой; «Моя Россия», муз. Г. Струве, ел. Н. Соловьевой; «Детская полька», муз. М. Глинки; «Жаворонок», муз. М. Глинки; «Мотылек», муз. С. Майкапара; «Пляска птиц», «Колыбельная», муз. Н. Римского-Корсакова.

Пение.

Упражнения на развитие слуха и голоса. «Ворон», рус. нар. песня, обраб. Е. Тиличевой; «Андрей-воробей», рус. нар. песня, обр. Ю. Слонова; «Бубенчики», «Гармошка», муз. Е. Тиличевой; «Паровоз», «Барабан», муз. Е. Тиличевой, ел. Н. Найденовой.

Песни. «К нам гости пришли», муз. А. Александрова, ел. М. Ивенсен; «Огородная-хороводная», муз. Б. Можжевелова, ел. Н. Пассовой; «Голубые санки», муз. М. Иорданского, ел. М. Клоковой; «Гуси-гусенята», муз. А. Александрова, ел. Г. Бойко; «Рыбка», муз. М. Красева, ел. М. Клоковой.

Песенное творчество.

Произведения. «Колыбельная», рус. нар. песня; «Марш», муз. М. Красева; «Дили-дили! Бом! Бом!», укр. нар. песня, ел. Е. Макшанцевой; Потешки, дразнилки, считалки и другие рус. нар. попевки.

Музыкально-ритмические движения.

Упражнения. «Шаг и бег», муз. Н. Надененко; «Плавные руки», муз. Р. Глиэра («Вальс», фрагмент); «Кто лучше скачет», муз. Т. Ломовой; «Росинки», муз. С. Майкапара.

Упражнения с предметами. «Упражнения с мячами», муз. Т. Ломовой; «Вальс», муз. Ф. Бургмюллера.

Этюды. «Тихий танец» (тема из вариаций), муз. В. Моцарта. Танцы и пляски. «Дружные пары», муз. И. Штрауса («Полька»); «Приглашение», рус. нар. мелодия «Лен», обраб. М. Раухвергера; «Круговая пляска», рус. нар. мелодия, обр. С. Разренова.

Характерные танцы. «Матрешки», муз. Б. Мокроусова; «Пляска Петрушек», «Танец Снегурочки и снежинок», муз. Р. Глиэра.

Хороводы. «Урожайная», муз. А. Филиппенко, ел. О. Волгиной; «Новогодняя хороводная», муз. С. Шайдар; «Пошла млада за водой», рус. нар. песня, обраб. В. Агафонникова.

Музыкальные игры.

Игры. «Не выпустим», муз. Т. Ломовой; «Будь ловким!», муз. Н. Ладухина; «Ищи игрушку», «Найди себе пару», латв. нар. мелодия, обраб. Т. Попатенко.

Игры с пением. «Колпачок», «Ворон», рус. нар. песни; «Заинька», рус. нар. песня, обраб. Н. Римского-Корсакова; «Как на тоненький ледок», рус. нар. песня, обраб. А. Рубца.

Музыкально-дидактические игры.

Развитие звуковысотного слуха. «Музыкальное лото», «Ступеньки», «Где мои детки?», «Мама и детки». Развитие чувства ритма. «Определи по ритму», «Ритмические полоски», «Учись танцевать», «Ищи».

Развитие тембрового слуха. «На чем играю?», «Музыкальные загадки», «Музыкальный домик».

Развитие диатонического слуха. «Громко, тихо запоем», «Звенящие колокольчики». Развитие восприятия музыки и музыкальной памяти. «Будь внимательным», «Буратино», «Музыкальный магазин», «Времена года», «Наши песни». Инсценировки и музыкальные спектакли. «Где был, Иванушка?», рус. нар. мелодия, обраб. М. Иорданского; «Моя любимая кукла», автор Т. Коренева; «Полянка» (музыкальная игра-сказка), муз. Т. Вилькорейской.

Развитие танцевально-игрового творчества «Я поляю, поляю лук», муз. Е. Тиличеевой; «Вальс кошки», муз. В. Золотарева; «Гори, гори ясно!», рус. нар. мелодия, обраб. Р. Рустамова; «А я по лугу», рус. нар. мелодия, обраб. Т. Смирновой.

Игра на детских музыкальных инструментах. «Дон-дон», рус. нар. песня, обраб. Р. Рустамова; «Гори, гори ясно!», рус. нар. мелодия; «Часики», муз. С. Вольфензона.

От 6 до 7 лет

Слушание. «Колыбельная», муз. В. Моцарта; «Осень» (из цикла «Времена года» А. Вивальди); «Октябрь» (из цикла «Времена года» П. Чайковского); «Детская полька», муз. М. Глинки; «Море», «Белка», муз. Н. Римского-Корсакова (из оперы «Сказка о царе Салтане»); «Итальянская полька», муз. С. Рахманинова; «Танец с саблями», муз. А. Хачатуряна; «Пляска птиц», муз. Н. Римского-Корсакова (из оперы «Снегурочка»); «Рассвет на Москве-реке», муз. М. Мусоргского (вступление к опере «Хованщина»).

Пение.

Упражнения на развитие слуха и голоса. «Бубенчики», «Наш дом», «Дудка», «Кукушечка», муз. Е. Тиличевой, ел. М. Долинова; «В школу», муз. Е. Тиличевой, ел. М. Долинова; «Котя-коток», «Колыбельная», «Горошина», муз. В. Карасевой; «Качели», муз. Е. Тиличевой, ел. М. Долинова.

Песни. «Листопад», муз. Т. Попатенко, ел. Е. Авдиенко; «Здравствуй, Родина моя!», муз. Ю. Чичкова, ел. К. Ибряева; «Зимняя песенка», муз. М. Красева, ел. С. Вышеславцевой; «Ёлка», муз. Е. Тиличевой, ел. Е. Шмановой; ел. З. Петровой; «Самая хорошая», муз. В. Иванникова, ел. О. Фадеевой; «Хорошо у нас в саду», муз. В. Герчик, ел. А. Пришельца; «Новогодний хоровод», муз. Т. Попатенко; «Новогодняя хороводная», муз. С. Шнайдера; «Песенка про бабушку», муз. М. Парцхаладзе; «До свиданья, детский сад», муз. Ю. Слонова, ел. В. Малкова; «Мы теперь ученики», муз. Г. Струве; «Праздник Победы», муз. М. Парцхаладзе; «Песня о Москве», муз. Г. Свиридова.

Песенное творчество. «Веселая песенка», муз. Г. Струве, ел. В. Викторова; «Плясовая», муз. Т. Ломовой; «Весной», муз. Г. Зингера. Музыкально-ритмические движения

Упражнения. «Марш», муз. М. Робера; «Бег», «Цветные флажки», муз. Е. Тиличевой; «Кто лучше скачет?», «Шагают девочки и мальчики», муз. В. Золотарева; поднимай и скрещивай флажки («Этюд», муз. К. Гуритта); полоскать платочки: «Ой, утушка луговая», рус. нар. мелодия, обраб. Т. Ломовой; «Упражнение с кубиками», муз. С. Соснина.

Этюды. «Медведи пляшут», муз. М. Красева; Показывай направление («Марш», муз. Д. Кабалевского); каждая пара пляшет по-своему («Ах ты, береза», рус. нар. мелодия); «Попрыгунья», «Лягушки и аисты», муз. В. Витлина.

Танцы и пляски. «Задорный танец», муз. В. Золотарева; «Полька», муз. В. Косенко; «Вальс», муз. Е. Макарова; «Яблочко», муз. Р. Глиэра (из балета Красный мак); «Прялица», рус. нар. мелодия, обраб. Т. Ломовой; «Сударушка», рус. нар. мелодия, обраб. Ю. Слонова.

Характерные танцы. «Танец снежинок», муз. А. Жилина; «Выход к пляске медвежат», муз. М. Красева; «Матрешки», муз. Ю. Слонова, ел. Л. Некрасовой.

Хороводы. «Выйду ль я на реченьку», рус. нар. песня, обраб. В. Иванникова; «На горе-то калина», рус. нар. мелодия, обраб. А. Новикова. Музыкальные игры.

Игры. Кот и мыши», муз. Т. Ломовой; «Кто скорей?», муз. М. Шварца; «Игра с погремушками», муз. Ф. Шуберта «Экоссез»; «Поездка», «Пастух и козлята», рус. нар. песня, обраб. В. Трутовского.

Игры с пением. «Плетень», рус. нар. мелодия «Сеяли девушки», обр. И. Кишко; «Узнай по голосу», муз. В. Ребикова («Пьеса»); «Теремок», рус. нар. песня; «Метелица», «Ой, вставала я ранешенько», рус. нар. песни; «Ищи», муз. Т. Ломовой;

«Со вьюном я хожу», рус. нар. песня, обраб. А. Гречанинова; «Савка и Гришка», белорус. нар. песня.

Музыкально-дидактические игры.

Развитие звуковысотного слуха. «Три поросенка», «Подумай, отгадай», «Звуки разные бывают», «Веселые Петрушки».

Развитие чувства ритма. «Прогулка в парк», «Выполни задание», «Определи по ритму». Развитие тембрового слуха. «Угадай, на чем играю», «Рассказ музыкального инструмента», «Музыкальный домик».

Развитие диатонического слуха. «Громко-тихо запоем», «Звенящие колокольчики, ищи».

Развитие восприятия музыки. «На лугу», «Песня - танец - марш», «Времена года», «Наши любимые произведения».

Развитие музыкальной памяти. «Назови композитора», «Угадай песню», «Повтори мелодию», «Узнай произведение».

Инсценировки и музыкальные спектакли. «Как у наших у ворот», рус. нар. мелодия, обр. В. Агафонникова; «Как на тоненький ледок», рус. нар. песня; «На зеленом лугу», рус. нар. мелодия; «Зайка, выходи», рус. нар. песня, обраб. Е. Тиличевой; «Золушка», авт. Т. Коренева, «Муха-цокотуха» (опера-игра по мотивам сказки К. Чуковского), муз. М. Красева.

Развитие танцевально-игрового творчества. «Полька», муз. Ю. Чичкова;

«Хожу я по улице», рус. нар. песня, обраб. А. Б. Дюбюк; «Зимний праздник», муз. М. Старокадомского; «Вальс», муз. Е. Макарова; «Тачанка», муз. К. Листова; «Два петуха», муз. С. Разоренова; «Вышли куклы танцевать», муз. В. Витлина; «Полька», латв. нар. мелодия, обраб. А. Жилинского; «Русский перепляс», рус. нар. песня, обраб. К. Волкова

Игра на детских музыкальных инструментах. «Бубенчики», «Гармошка», муз. Е. Тиличевой, ел. М. Долинова; «Наш оркестр», муз. Е. Тиличевой, ел. Ю. Островского «На зеленом лугу», «Во саду ли, в огороде», «Сорока-сорока», рус. нар. мелодии; «Белка» (отрывок из оперы «Сказка о царе Салтане», муз. Н. Римского-Корсакова); «Я на горку шла», «Во поле береза стояла», рус. нар. песни; «К нам гости пришли», муз. А. Александрова; «Вальс», муз. Е. Тиличевой.

Примерный перечень произведений изобразительного искусства.

От 2 до 3 лет.

Иллюстрации к книгам: В.Г. Сутеев «Кораблик», «Кто сказал мяу?», «Цыпленок и Утенок»; Ю.А. Васнецов к книге «Колобок», «Теремок».

От 3 до 4 лет.

Иллюстрации к книгам: Е.И. Чарушин «Рассказы о животных»; Ю.А. Васнецов к книге Л.Н. Толстого «Три медведя».

Иллюстрации, репродукции картин: П.П. Кончаловский «Клубника», «Сирень в корзине»; К.С. Петров-Водкин «Яблоки на красном фоне»; Н.Н. Жуков «Ёлка в нашей гостиной»; М.И. Климентов «Курица с цыплятами».

От 4 до 5 лет.

Иллюстрации, репродукции картин: И.Е. Репин «Яблоки и листья»; В.М. Васнецов «Снегурочка»; В.А. Тропинин «Девочка с куклой»; А.И. Бортников «Весна пришла»; А.Н. Комаров «Наводнение»; И.И. Левитан «Сирень»; И.И. Машков «Рябинка», «Малинка».

Иллюстрации к книгам: В.В. Лебедев к книге С.Я. Маршака «Усатый полосатый».

От 5 до 6 лет.

Иллюстрации, репродукции картин: Ф.А. Васильев «Перед дождем»; И.Е. Репин «Осенний букет»; А.А. Пластов «Первый снег»; И.Э. Грабарь «Февральская лазурь»; Б.М. Кустодиев «Масленица»; Ф.В. Сычков «Катание с горы зимой»; И.И. Левитан «Березовая роща», «Зимой в лесу»; Т.Н. Яблонская «Весна»; В.Т. Тимофеев «Девочка с ягодами»; И.И. Машков «Натюрморт. Фрукты на блюде»; Ф.П. Толстой «Букет цветов, бабочка и птичка»; И.Е. Репин «Стрекоза»; В.М. Васнецов «Ковер-самолет».

Иллюстрации к книгам: И.Я. Билибин «Сестрица Алёнушка и братец Иванушка», «Царевна-лягушка», «Василиса Прекрасная».

От 6 до 7 лет.

Иллюстрации, репродукции картин: И.И. Левитан «Золотая осень», «Осенний день. Сокольники», «Стога», «Март», «Весна. Большая вода»; В.М. Васнецов «Аленушка», «Богатыри», «Иван - царевич на Сером волке», «Гусляры»; Ф.А. Васильев «Перед дождем»; В.Д. Поленов «Золотая осень»; И.Ф. Хруцкий «Цветы и плоды»; И.И. Шишкин, К.А. Савицкий «Утро в сосновом лесу», И.И. Шишкин «Рожь»; А.И. Куинджи «Березовая роща»; А.А. Пластов «Летом», «Сенокос»; И.С. Остроухов «Золотая осень», З.Е. Серебрякова «За завтраком»; В.А. Серов «Девочка с персиками»; А.С. Степанов «Катание на Масленицу»; И.Э. Грабарь «Зимнее утро»; Ю.Кугач «Накануне праздника»; А.К. Саврасов «Грачи прилетели», «Ранняя весна»; К.Ф. Юон «Мартовское солнце»; К.С. Петров - Водкин «Утренний натюрморт»; К.Е. Маковский «Дети, бегущие от грозы», «Портрет детей художника»; И.И. Ершов «Ксения читает сказки куклам»; М.А. Врубель «Царевна-Лебедь».

Иллюстрации к книгам: И.Я. Билибин «Марья Моревню», «Сказка о царе Салтане», «Сказке о рыбаке и рыбке»; Л.В. Владимирский к книге А.Н. Толстой «Приключения Буратино, или Золотой ключик»; Е.М. Рачев «Терем-теремок».

Примерный перечень анимационных произведений

Полнометражные анимационные фильмы рекомендуются только для семейного просмотра и не могут быть включены в образовательный процесс ДОО. Время просмотра ребёнком цифрового и медиа контента должно регулироваться родителями (законными представителями) и соответствовать его возрастным возможностям.

Для детей дошкольного возраста (с пяти лет).

- Фильм «Паровозик из Ромашкова», студия Союзмультфильм, реж. В. Дегтярев, 1967
- Фильм «Как львенок и черепаха пели песню», студия Союзмультфильм, режиссер И. Ковалевская, 1974.
- Фильм «Мама для мамонтенка», студия «Союзмультфильм», режиссер О. Чуркин, 1981.
- Фильм «Катерок», студия «Союзмультфильм», режиссёр И. Ковалевская, 1970.
- Фильм «Дюймовочка», студия «Фильм «Крошка енот», ТО «Экран», режиссер О. Чуркин, 1974.
- Фильм «Гадкий утенок», студия «Союзмультфильм», режиссер В. Дегтярев.
- Фильм «Котенок по имени Гав», студия Союзмультфильм, режиссер Л. Атаманов.
- Фильм «Маугли», студия «Союзмультфильм», режиссер Р. Давыдов, 1971.

- Фильм «Кот Леопольд», студия «Экран», режиссер А. Резников, 1975 - 1987.
- Фильм «Рикки-Тикки-Тави», студия «Союзмультфильм», режиссер А. Снежко-Блоцкой, 1965.
- Цикл фильмов «38 попугаев», студия «Союзмультфильм», режиссер И. Уфимцев, 1976-91.
- Цикл фильмов «Винни-Пух», студия «Союзмультфильм», режиссер Ф. Хитрук, 1969-1972.
- Фильм «Серая шейка», студия «Союзмультфильм», режиссер Л. Амальрик, В. Полковников, 1948.
- Фильм «Золушка», студия «Союзмультфильм», режиссер И. Аксенчук, 1979.
- Фильм «Новогодняя сказка», студия «Союзмультфильм», режиссер В. Дегтярев, 1972.

Для детей старшего дошкольного возраста (6-7 лет).

- Фильм «Малыш и Карлсон», студия «Союзмультфильм», режиссер Б. Степанцев, 1969
- Фильм «Варежка», студия «Союзмультфильм», режиссер Р. Качанов, 1967.
- Фильм «Честное слово», студия «Экран», режиссер М. Новогрудская, 1978.
- Фильм «Вовка в тридевятом царстве», студия «Союзмультфильм», режиссер Б. Степанцев, 1965.
- Цикл фильмов «38 попугаев», студия «Союзмультфильм», режиссер И. Уфимцев, 1976-91.
- Цикл фильмов «Винни-Пух», студия «Союзмультфильм», режиссер Ф. Хитрук, 1969-1972.
- Фильм «Серая шейка», студия «Союзмультфильм», режиссер Л. Амальрик, В. Полковников, 1948.
- Фильм «Золушка», студия «Союзмультфильм», режиссер И. Аксенчук, 1979

4.6. Описание психолого-педагогических и кадровых условий

Успешная реализация образовательной Программы обеспечивается следующими психолого-педагогическими условиями:

- признание детства как уникального периода в становлении человека, понимание неповторимости личности каждого ребёнка, принятие воспитанника таким, какой он есть, со всеми его индивидуальными проявлениями; проявление уважения к развивающейся личности, как высшей ценности, поддержка уверенности в собственных возможностях и способностях у каждого воспитанника;
- решение образовательных задач с использованием как новых форм организации процесса образования (проектная деятельность, образовательная ситуация, образовательное событие, обогащенные игры детей в центрах активности проблемно-обучающие ситуации в рамках интеграции образовательных областей и другое), так и традиционных (фронтальные, подгрупповые, индивидуальные занятия)
- обеспечение преемственности содержания и форм организации образовательного процесса в ДОО, в том числе дошкольного и начального общего уровней образования (опора на опыт детей, накопленный на предыдущих этапах развития, изменение форм и методов образовательной работы, ориентация на стратегический приоритет непрерывного образования - формирование умения учиться);

- учёт специфики возрастного и индивидуального психофизического развития обучающихся (использование форм и методов, соответствующих возрастным особенностям детей; видов деятельности, специфических для каждого возрастного периода, социальной ситуации развития);

- создание развивающей и эмоционально комфортной для ребёнка образовательной среды, способствующей эмоционально-ценностному, социально личностному, познавательному, эстетическому развитию ребёнка и сохранению его индивидуальности, в которой ребёнок реализует право на свободу выбора деятельности, партнера, средств и прочее;

- построение образовательной деятельности на основе взаимодействия взрослых с детьми, ориентированного на интересы и возможности каждого ребёнка и учитывающего социальную ситуацию его развития;

- индивидуализация образования (в том числе поддержка ребёнка, построение его образовательной траектории) и оптимизация работы с группой детей, основанные на результатах педагогической диагностики (мониторинга);

- оказание ранней коррекционной помощи детям с ООП, в том числе с ОВЗ на основе специальных психолого-педагогических подходов, методов, способов общения и условий, способствующих получению ДО, социальному развитию этих детей, в том числе посредством организации инклюзивного образования;

- совершенствование образовательной работы на основе результатов выявления запросов родительского и профессионального сообщества;

- психологическая, педагогическая и методическая помощь и поддержка, консультирование родителей (законных представителей) в вопросах обучения, воспитания и развития детей, охраны и укрепления их здоровья;

- вовлечение родителей (законных представителей) в процесс реализации образовательной программы и построение отношений сотрудничества в соответствии с образовательными потребностями и возможностями семьи обучающихся;

- формирование и развитие профессиональной компетентности педагогов, психолого-педагогического просвещения родителей (законных представителей) обучающихся;

- взаимодействие с различными социальными институтами (сферы образования, культуры, физкультуры и спорта, другими социально воспитательными субъектами открытой образовательной системы),

В целях эффективной реализации Программы СП «Новониколаевский детский сад «Радуга» укомплектовано квалифицированными кадрами: руководящими, педагогическими, учебно-вспомогательными, административно-хозяйственными на 80%.

Реализация Программы осуществляется:

- педагогическими работниками в течение всего времени пребывания воспитанников в ДОУ;

- учебно-вспомогательными работниками в группе в течение всего времени пребывания воспитанников в ДОУ.

В ДОУ созданы кадровые условия, обеспечивающие развитие образовательной инфраструктуры в соответствии с требованиями времени.

Необходимым условием является непрерывное сопровождение образовательной программы педагогическими и учебно-вспомогательными работниками в течение всего времени её реализации в ДОО.

ОО самостоятельно устанавливает штатное расписание, осуществляет прием на работу работников, заключение с ними и расторжение трудовых договоров, распределение должностных обязанностей, создание условий и организацию методического и психологического сопровождения педагогов.

Руководитель ОО вправе заключать договора гражданско-правового характера и совершать иные действия в рамках своих полномочий.

Повышение квалификации педагогов осуществляется в соответствии требованиями законодательства, перспективным планом и запросами педагогов (не реже одного раза в три года).

Повышение квалификации педагогов является условием профессионального и личностного роста, залогом их успешной профессиональной деятельности.

Педагоги и специалисты ДОУ обеспечивают выполнение воспитательного процесса в соответствии с Укладом, планированием работы, режимом дня, в ходе совместной и самостоятельной деятельности дошкольников.

При реализации Программы воспитания используется потенциал основных и дополнительных образовательных программ, что позволяет включать обучающихся в разнообразную, соответствующую их возрасту и индивидуальным особенностям деятельность.

Воспитательная деятельность педагога включает в себя реализацию комплекса организационных и психолого-педагогических задач, решаемых педагогом с целью обеспечения оптимального развития личности ребенка.

4.7. Режим и распорядок дня в дошкольных группах

Гармоничному физическому и полноценному психическому развитию ребенка способствует **гибкий режим дня**. Режим дня для детей предусматривает

их разнообразную деятельность в течение всего дня в соответствии с интересами, с учетом времени года, возраста детей, а также состояния их здоровья. Такой режим обеспечивает жизнеспособность и функциональную деятельность различных органов, создает условия для своевременного и правильного физического и полноценного психического развития, даёт возможность педагогам раскрыть индивидуальные особенности и творческий потенциал каждого ребенка.

При осуществлении режимных моментов необходимо учитывать также индивидуальные особенности ребенка. Чем ближе к индивидуальным особенностям ребенка режим детского сада, тем комфортнее он себя чувствует, тем выше его настроение и выше активность.

В дошкольном учреждении 10-часовой режим пребывания детей (с 07.-30 до 17-30 часов). Режимы дня в разных возрастных группах разработаны на основе:

- Примерного режима дня программы дошкольного образования «От рождения до школы» под редакцией Н.Е. Вераксы, Т.С. Комаровой, М.А. Васильевой;

- Санитарно-эпидемиологических правил и нормативов СанПиН 2.4.3648-20 «Санитарно-эпидемиологические требования к организациям воспитания и обучения, отдыха и оздоровления детей и молодежи».

Режим детского учреждения вариативен, комфортен и направлен в первую

очередь на обеспечение гигиены нервной системы ребенка и высвобождение максимально возможного времени для игр и свободной деятельности детей.

Основные принципы построения режима дня:

- режим дня выполняется на протяжении всего периода воспитания детей в дошкольном учреждении, сохраняя последовательность, постоянство и постепенность;
- соответствие правильности построения режима дня возрастным психофизиологическим особенностям дошкольника. Поэтому в Организации для каждой возрастной группы определен свой режим дня. Отведение времени для нерегламентированной (совместная деятельность воспитателя и ребенка в групповых и индивидуальных формах работы) и регламентированной деятельности (занятия и другие специально организованные формы);
- соблюдение баланса между разными видами активности детей (умственной, физической и др.), их чередование;
- отведение времени для самостоятельной (нерегламентированной и регламентированной) деятельности ребенка;
- организация режима пребывания детей в детском саду с учетом потребностей родителей, для детей в адаптационном периоде;
- составление режима дня с учетом приоритетных направлений развития детей (в группах общеобразовательных и группах кратковременного пребывания);
- организация режима дня проводится с учетом теплого и холодного периода года.

В ДОУ разработаны режимы:

- На учебный и летний периоды года;
- Щадящие режимы для ослабленных детей и после болезни;
- Индивидуальный режим для вновь поступающих детей;
- Режим двигательной активности детей.

В структурном подразделении «Новониколаевский детский сад «Радуга» используется гибкий режим дня, в него могут вноситься изменения исходя из особенностей сезона, индивидуальных особенностей детей, состояния здоровья. На гибкость режима влияет и окружающий социум.

Режим дня в учебное время года

	Средняя группа	Старшая группа
Прием, осмотр, игры, самостоятельная деятельность, дежурство. Утренняя гимнастика	7.30-8.45	7.30-8.55
Подготовка к завтраку, завтрак	8.45-9.10	8.55-9.10
Игры, подготовка к ООД	9.10-9.30	9.10-9.30
Организационная образовательная деятельность	9.30-10.20	9.30-11.20
Второй завтрак	10.20-10.40	10.40-10.50
Подготовка к прогулке, прогулка	10.40-12.00	11.20-12.20
Возвращение с прогулки, подготовка к обеду	12.00-12.10	12.20-12.30
Обед	12.10-12.30	12.30-12.50
Подготовка ко сну, сон	12.30-15.30	12.50-15.10
Постепенный подъем, воздушные, водные процедуры	15.30-15.40	15.10-15.20

Подготовка к полднику, полдник	15.40-15.55	15.20-15.30
Игры, самостоятельная деятельность детей	15.55-16.15	15.30-16.00
Подготовка к прогулке, прогулка	16.15-17.30	16.00-17.30
Уход детей домой	17.30	17.30

Режим дня в летний период года (июнь-август)

	Средняя группа	Старшая группа
Прием, осмотр, игры, самостоятельная деятельность, дежурство. Утренняя гимнастика (на свежем воздухе)	7.30-8.45	7.30-8.55
Подготовка к завтраку, завтрак	8.45-9.10	8.55-9.10
Игры, общение, деятельность по интересам, подготовка к образовательной деятельности	9.10-9.30	9.10-9.40
Совместная деятельность педагога с детьми.	9.30-9.50	9.40-10.10
Второй завтрак	9.50-10.10	10.10-10.20
Подготовка к прогулке, прогулка	10.10-12.00	10.20-12.20
Возвращение с прогулки, подготовка к обеду	12.00-12.10	12.20-12.30
Обед	12.10-12.30	12.30-12.50
Подготовка ко сну, сон	12.30-15.30	12.50-15.10
Постепенный подъем, воздушные, водные процедуры, оздоровительные мероприятия	15.30-15.40	15.10-15.20
Подготовка к полднику, полдник	15.40-15.55	15.20-15.30
Игры, самостоятельная деятельность детей на свежем воздухе	15.55-17.30	15.30-17.30
Уход детей домой	17.30	17.30

Индивидуальный режим (для вновь поступающих детей)

Режимные моменты	Рекомендации
Прием, знакомство с ребенком, родителями	Познакомить с детьми, показать все помещения группы, объяснить их назначение. Рассказать о жизни группы.
Утренняя гимнастика	Предложить понаблюдать, при желании поучаствовать.
Подготовка к завтраку, завтрак	Показать полотенце, понаблюдать, как моет руки, положительно оценить. Показать место за столом. Напомнить всем правила приема пищи и пользования столовыми принадлежностями. Не принуждать к еде.
Полоскание рта водой после еды	Понаблюдать за детьми. При желании – попробовать самому.
Организованная образовательная деятельность (по подгруппам)	Объяснить, чем будут заниматься. Предложить понаблюдать, при желании – поучаствовать. Положительно оценить
Подготовка к прогулке	Напомнить всем последовательность одевания. При необходимости – оказать помощь
Прогулка	Познакомить с участком группы, соседями, правилами поведения на прогулке. Привлечь к играм
Возвращение с прогулки. Гигиенические процедуры.	Помочь раздеться. Напомнить всем последовательность умывания.
Обед	Напомнить всем правила приема пищи и пользования столовыми приборами. Не принуждать к еде.

Дневной сон	Показать кровать. Понаблюдать, как дети раздеваются, уложить в числе последних. Наблюдение за сном.
Закаливающие мероприятия после сна. Бодрящая гимнастика	Предложить понаблюдать, при желании – принять участие.
Полдник	Напомнить всем правила приема пищи и пользования столовыми приборами. Не принуждать к еде
Чтение художественной литературы	Предложить присоединиться к детям. При отказе – выбрать себе другой вид деятельности. Не принуждать.
Самостоятельная деятельность	Помочь в выборе деятельности. Оказать помощь
Организованная образовательная деятельность (по подгруппам)	Объяснить, чем будут заниматься. Предложить понаблюдать, при желании – поучаствовать. Положительно оценить.
Подготовка к прогулке	Одевать последним, раздевать первым.
Прогулка	Следить за соблюдением правил поведения на прогулке. Привлечь к играм
Игры, самостоятельная деятельность детей, индивидуальная работа	Помочь в выборе деятельности. Оказать помощь
Уход домой	Положительная оценка пребывания в детском саду. Пожелание встречи на следующий день

Щадящий режим дня (для ослабленных детей и детей после болезни)

Режимные моменты	Рекомендации
Прием, осмотр, игры, ежедневная гимнастика	Ограничить двигательную деятельность за счет индивидуальных бесед, спокойных игр. Во время утренней гимнастики исключить гимнастика бег, прыжки (заменить ходьбой)
Подготовка к завтраку, завтрак	Мытье рук теплой водой. Полоскание рта теплой водой.
Организованная образовательная деятельность (по подгруппам)	Уменьшить интеллектуальную нагрузку. Во время занятий физической культурой исключить бег, прыжки, уменьшить физическую нагрузку на 50%.
Подготовка к прогулке	Одевать последним, раздевать первым.
Прогулка	Уменьшить двигательную активность за счет спокойных игр, индивидуальных занятий
Гигиенические процедуры после прогулки	Умывание и мытье рук под наблюдением теплой водой
Обед	Усадить за стол первым. Полоскание рта теплой водой
Дневной сон	Укладывать первым, поднимать последним
Закаливающие мероприятия после сна.	Исключить на 2 недели
Бодрящая гимнастика	Исключить на 1 неделю
Полдник	Мытье рук теплой водой
Самостоятельная деятельность	Ограничить двигательную активность за счет игр малой подвижности, развивающих, театрализованных, сюжетно- ролевых, дидактических игр
Организованная образовательная деятельность (по подгруппам)	Уменьшить интеллектуальную нагрузку. Во время занятий физической культурой исключить бег, прыжки, уменьшить физическую нагрузку на 50%
Подготовка к прогулке	Одевать последним, раздевать первым
Прогулка	Уменьшить двигательную активность за счет спокойных игр, индивидуальных занятий.
Игры, самостоятельная деятельность детей, индивидуальная работа	Ограничить двигательную деятельность за счет индивидуальных бесед, спокойных игр.
Уход домой	Положительная оценка деятельности

Ежедневная продолжительность прогулки воспитанников в летний период составляет не менее 4 часов. Прогулки организуются 2 раза в день в соответствии с режимом дня. Во всех группах прием детей также на улице (в зависимости от погоды). В процессе прогулки педагоги организуют деятельность воспитанников в соответствии с планом воспитательно-образовательной работы. Общая продолжительность сна воспитанников составляет в среднем 2 – 2,2 часа. При организации дневного сна педагогами используются технологии, обеспечивающие эмоциональный комфорт детей при засыпании. Воспитанников с трудным засыпанием и чутким сном укладывают спать первыми и поднимают последними. Во время сна детей присутствие воспитателя или помощника воспитателя обязательно.

В режиме дня педагогами создаются условия для самостоятельной игровой деятельности воспитанников: сюжетно – ролевых, подвижных игр, конструктивной, театрализованной деятельности и др. Самостоятельная деятельность воспитанников дошкольного возраста в режиме дня составляет не менее 3 часов. Педагогами организации осуществляется косвенное руководство самостоятельной деятельностью воспитанников.

В режиме дня педагогами организуется совместная деятельность воспитателя с воспитанниками по социально-коммуникативному, познавательному, речевому, художественно-эстетическому, физическому развитию детей в соответствии с реализуемой программой.

Каникулярное время

Согласно Учебному плану структурного подразделения «Новониколаевский детский сад «Радуга» организуются летние каникулы с 1 июня по 31 августа текущего года. В этот период ДОО переходит на летний оздоровительный режим работы.

Организация жизни детей в дни карантин, во время неблагоприятных погодных условий (морозы, затяжные дожди, и т.п.), в период эпидемии гриппа

При длительных плохих погодных условиях режим детей организуется таким образом, чтобы они имели возможность как можно чаще выходить за пределы своей группы: устраивать театрализованные представления для малышей, смотреть развивающие презентации в группе или музыкальном зале - в полную силу начинает работать «развлекательная программа».

Во время эпидемии гриппа соблюдается общий режим для всего образовательного учреждения, прежде всего, сокращается время пребывания детей в помещении, ограничиваются контакты. Вся деятельность по возможности протекает на свежем воздухе. В режиме учтено время для осмотра детей и проведения специальных профилактических мероприятий.

Двигательный режим

Одним из многообразных факторов, влияющих на состояние, здоровья и развитие ребенка-дошкольника, является двигательная активность. Оптимальный двигательный режим обеспечивается рациональным сочетанием различных видов занятий и форм двигательной активности, в котором общая продолжительность двигательной активности составляет не менее 60% от всего времени бодрствования. Ежедневная двигательная активность включает физкультурные занятия, утреннюю гимнастику, подвижные игры, динамические паузы, физкультурные минутки, спортивные досуги и развлечения. Таким образом, двигательный режим в ДОО включает всю динамическую деятельность детей, как организованную, так и

самостоятельную, обеспечивая биологическую потребность детей в двигательной активности и предусматривает её рациональное содержание, основанное на оптимальном соотношении разных видов занятий, подобранных с учётом возрастных и индивидуальных возможностей воспитанников.

В связи с учетом особенностей двигательной активности детей дошкольного возраста, в ДОО разработана рациональная модель двигательной активности.

Модель двигательной активности для детей от 3 до 7 лет

Формы работы	Виды занятий	Количество и длительность занятий (в мин.) в зависимости от возраста детей			
		3-4 года	4-5 лет	5-6 лет	6-7 лет
Физкультурные занятия	а) в помещении	3 р. в нед. 15	3 р. в нед. 20	2 р. в нед. 25-30	2 р. в нед. 30
	б) на улице ¹			1 р. в нед. 25	1 р. в нед. 30
Физкультурно-оздоровительная работа в режиме дня	а) утренняя гимнастика (по желанию детей)	ежедневно 5-6	ежедневно 6-8	ежедневно 8-10	ежедневно 10-12
	б) подвижные и спортивные игры и упражнения на прогулке	ежедневно 2 р. (утро/вечер) 6-10	ежедневно 2 р. (утро/вечер) 10-15	ежедневно 2 р. (утром/вечер) 15-20	ежедневно 2 р. (утром/вечер) 20-30
	в) физкультминутки (в середине статического занятия)	1-3 ежедн. в зависимости от вида и содержания занятий	1-3 ежедн. в зависимости от вида и содержания занятий	1-3 ежедн. в зависимости от вида и содержания занятий	1-3 ежедн. в зависимости от вида и содержания занятий
Активный отдых	а) спортивное развлечение	1 р. в мес. 15	1 р. в мес. 20	1 р. в мес. 25	1 р. в мес. 30
	б) спортивный праздник	2 р. в год 20 мин	2 р. в год до 25 мин.	2 р. в год до 50 мин.	1 р. в год до 50 мин.
	в) день здоровья	1р. в квартал	1р. в квартал	1р. в квартал	1р. в квартал
Самостоятельная двигательная деятельность	а) самостоятельное использование физкультурного и спортивно-игрового оборудования	ежедневно	ежедневно	ежедневно	ежедневно
	б) самостоятельные подвижные и спортивные игры	ежедневно	ежедневно	ежедневно	ежедневно

Занятия по физическому развитию детей на открытом воздухе проводятся только при отсутствии у детей медицинских противопоказаний и наличии спортивной одежды, соответствующей погодным условиям.

В теплое время года при благоприятных метеорологических условиях

организованная образовательная деятельность по физическому развитию организуется на открытом воздухе.

Закаливание. Особое внимание в режиме дня в Организации отведено закаливанию детского организма и проведению закаливающих мероприятий, способствующих укреплению здоровья и снижению заболеваемости. Закаливание - один из основных способов повышения сопротивляемости организма к колебаниям температуры внешней среды и, следовательно, к простудным заболеваниям. Существует несколько принципов, которые мы соблюдаем для получения положительного эффекта от закаливания, независимо от возраста ребенка или от действующих факторов:

а) принцип систематичности применения закаливающих процедур во все сезоны года.

б) принцип постепенности увеличения силы раздражающего воздействия.

В детском саду закаливание начинается с воздушных процедур. Дети выполняют воздушно-контрастные перебежки (*корректирующая дорожка, тропа с пуговицами, ребристая доска и т.д.*), и комплекс физических упражнений, тем самым приучая организм к перепадам температур, и закаливая организм. Затем следует умывание прохладной водой лица и рук, полоскание рта.

Комплекс закаливающих процедур с использованием природных факторов (воздуха, солнца, воды) осуществляется с учетом дифференцированного подхода к детям, состояния их здоровья, индивидуальных возможностей и местных климатических условий.

Система закаливающих мероприятий, проводимых в ДОУ

№ п\п	Мероприятия	Возрастная группа	Сроки
1	Проветривание	С 2 до 7 лет	постоянно
2	Утренний прием на улице, вечерняя прогулка при уходе детей домой	С 4 до 7 лет	По сезону
3	Прогулки на свежем воздухе в первую и вторую половину дня	С 2 до 7 лет	По сезону
4	Ходьба по корректирующим дорожкам	С 2 до 7 лет	постоянно
5	Сон без маек	С 4 до 7 лет	постоянно
6	Облегчённая одежда в помещении	С 2 до 7 лет	постоянно
7	Организация воздушных ванн и босохождения (гимнастика после сна, прогулки в летний период)	С 2 до 7 лет	постоянно
8	Полоскание полости рта прохладной водой после приема пищи в течение года	С 4 до 6 лет	постоянно
9	Игры с водой на улице в летний период	С 2 до 7 лет	Июнь-август

4.8. Проектирование воспитательно-образовательного процесса

Воспитательно-образовательный процесс в структурном подразделении «Новониколаевский детский сад «Радуга» строится с учетом контингента воспитанников, их индивидуальных и возрастных особенностей, социального заказа

родителей и осуществляется на адекватных возрасту формах работы с детьми. При организации воспитательно-образовательного процесса обеспечивается единство воспитательных, развивающих и обучающих целей и задач, на необходимом и достаточном материале, максимально приближенному к разумному «минимуму».

Основными формами организации образовательного процесса по реализации Программы являются:

1. Совместная деятельность взрослого и детей в виде:

- организованной образовательной деятельности (не сопряженной с одновременным выполнением педагогами функций по присмотру и уходу за детьми),
- образовательной деятельности, осуществляемой в ходе режимных моментов (решение образовательных задач сопряжено с одновременным выполнением функций по присмотру и уходу за детьми - утренним приемом детей, прогулкой, подготовкой ко сну, организацией питания и др.).

2. Самостоятельная деятельность детей, в основе которой лежит игра (игра используется как форма, и как метод образовательной деятельности во всех её видах: сюжетно-ролевая, творческая, дидактическая, подвижная, театрализованная).

Образовательная деятельность реализуется через организацию различных видов детской деятельности (игровой, двигательной, познавательно-исследовательской, восприятие художественной литературы и фольклора, коммуникативной, музыкальной, элементарно трудовой, изобразительной) и их интеграцию с использованием разнообразных форм и методов работы, выбор которых осуществляется педагогами самостоятельно в зависимости от контингента детей, уровня освоения Программы и решения конкретных образовательных задач.

Организованная образовательная деятельность с воспитанниками осуществляется на основе учебного плана структурного подразделения «Новониколаевский детский сад «Радуга» и организации режима пребывания детей на учебный год в соответствии с реализуемой основной образовательной программой дошкольного образования «От рождения до школы» под ред. Н.Е. Вераксы, Т.С. Комаровой, М.А. Васильевой с сентября по май.

УЧЕБНЫЙ ПЛАН

Структурного подразделения «Новониколаевский детский сад «Радуга» МБОУ «Новониколаевская СОШ»

Области	Виды образовательной деятельности	2 младшая группа 3-4 года		Средняя группа 4-5 лет		Старшая группа 5-6 лет		Подготовительная группа 6-7 лет	
		нед	год	нед	год	нед	год	нед	год
Познавательное развитие	Формирование элементарных математических представлений	1	37	1	37	1	37	2	74
	Познавательно-исследовательская и продуктивная (конструирование) деятельность	0,5	18,5	0,5	18,5	1	37	1	37
	Ознакомление с окружающим	0,5	18,5	0,5	18,5	1	37	1	37

	миром								
Общее количество		2	74	2	74	3	111	4	148
Речевое развитие	Развитие речи	0,5	18,5	0,5	18,5	1	37	2	74
	Художественная литература	0,5	18,5	0,5	18,5	1	37		
Общее количество		1	37	1	37	2	74	3	74
Художественно-эстетическое развитие	Рисование	1	37	1	37	2	74	2	74
	Лепка	0,5	18,5	0,5	18,5	0,5	18,5	0,5	18,5
	Аппликация	0,5	18,5	0,5	18,5	0,5	18,5	0,5	18,5
	Общее количество	2	74	2	74	3	111	3	111
	Музыка	2	74	2	74	2	74	2	74
	Общее количество	2	74	2	74	2	74	2	74
Физическое развитие	Физическая культура	3	111	3	111	3	111	3	111
Общее количество		3	111	3	111	3	111	3	111
Всего		10	370	10	370	13	481	14	518
Направленная деятельность	«Ловкие ручки»	0,5	18,5	1	37	1	37	1	37
	«Звездочки»								
	«Юный эколог»								
Общее количество		0,5	18,5	1	37	1	37	1	37

Взаимодействие взрослого с детьми в различных видах деятельности					
Возрастная группа	Вторая группа раннего возраста, нед./год	Младшая группа	Средняя группа	Старшая группа	Подготовительная группа
Реализация парциальной программы «Мой край» (часть, формируемая участниками образовательных отношений)	-	1р./нед. в режимных моментах	1р./нед. в режимных моментах	1р./нед. в режимных моментах	1р./нед. в режимных моментах
Чтение художественной литературы	ежедневно	ежедневно	ежедневно	ежедневно	ежедневно
Конструктивно-модельная	1 раз в неделю	1 раз в неделю	1 раз в неделю	1 раз в неделю	1 раз в неделю

деятельность					
Игровая деятельность	ежедневно	ежедневно	ежедневно	ежедневно	ежедневно
Общение при проведении режимных моментов	ежедневно	ежедневно	ежедневно	ежедневно	ежедневно
Дежурства	ежедневно	ежедневно	ежедневно	ежедневно	ежедневно
Прогулки	ежедневно	ежедневно	ежедневно	ежедневно	ежедневно
Самостоятельная деятельность детей					
Самостоятельная игра	ежедневно	ежедневно	ежедневно	ежедневно	ежедневно
Познавательно-исследовательская деятельность	ежедневно	ежедневно	ежедневно	ежедневно	ежедневно
Самостоятельная деятельность детей в уголках	ежедневно	ежедневно	ежедневно	ежедневно	ежедневно
Оздоровительная работа					
Утренняя гимнастика	ежедневно	ежедневно	ежедневно	ежедневно	ежедневно
Комплексы закаливающих процедур	ежедневно	ежедневно	ежедневно	ежедневно	ежедневно
Гигиенические процедуры	ежедневно	ежедневно	ежедневно	ежедневно	ежедневно

При составлении учебного плана учитывался максимально допустимый объем недельной образовательной нагрузки составляет:

- в группе общеразвивающей направленности для воспитанников от 1,5 до 3 лет – не более 10 занятий продолжительностью не более 10 минут;
- в группе общеразвивающей направленности для воспитанников 3 года жизни – не более 10 занятий продолжительностью не более 10 минут;
- в группе общеразвивающей направленности для воспитанников 4 года жизни – не более 10 занятий продолжительностью не более 15 минут;
- в группе общеразвивающей направленности для воспитанников 5 года жизни – 10 занятий продолжительностью не более 20 минут;
- в группе общеразвивающей направленности для воспитанников 6 года жизни - 13 занятий продолжительностью не более 25 минут
- в группе общеразвивающей направленности для воспитанников 7 года жизни – 14 занятий продолжительностью не более 30 минут.

4.9. Наличие разновозрастных групп

В разновозрастных группах используют сочетание разных форм организации учебного процесса, которые позволяют разным образом формировать взаимоотношения педагога с детьми и детей между собой.

Виды организации учебной деятельности

1 вид — ступенчатое начало занятия

На первом этапе работу начинают старшие дети группы: изучается новая тема, выполняются индивидуальные задания. На втором этапе занятия в работе задействуют младших детей. На третьем этапе одновременно работают все дети.

II вид – ступенчатое (поэтапное) окончание занятия

Начало деятельности общее для всех детей: игровая ситуация, вопрос познавательной поисковой направленности, организационный момент. На втором этапе младшие дети участвуют в общем занятии в течение 15 — 20 минут: активное участие, пассивное слушание, предметная деятельность, работа вместе со старшими детьми.

После этого младшие дети завершают работу. На третьем этапе в разных видах деятельности участвуют старшие дети группы: заключительная беседа, диалог и т.д.

III вид — одновременная деятельность детей по разному программному содержанию

Этот вид организации учебной деятельности предусматривает одновременную работу подгрупп по одному разделу программы, но с разным программным содержанием. После выполнения заданий подгруппы меняются местами.

IV вид — отдельная деятельность детей

В этот вид организации учебной деятельности заложена групповая организация малышей по разным видам познавательно-развивающей деятельности с разным содержанием. Для реализации этого вида организации учебной деятельности необходимо придерживаться таких условий: возможное проведение занятий в разное время; проведение занятия двумя воспитателями; привлечение к работе помощника воспитателя.

Организация педагогического процесса должна быть ориентирована не только на общие задачи воспитания (программы, методические указания), а главным образом на ребенка, его потребности, интересы, уровень развития.

4.10. Особенности традиционных событий, праздников, мероприятий

В основе лежит комплексно-тематическое планирование воспитательно-образовательной работы в ДОУ.

Цель: построение воспитательно-образовательного процесса, направленного на обеспечение единства воспитательных, развивающих и обучающих целей и задач, с учетом интеграции на необходимом и достаточном материале, максимально приближаясь к разумному «минимуму» с учетом контингента воспитанников, их индивидуальных и возрастных особенностей, социального заказа родителей (законных представителей).

Организационной основой реализации комплексно – тематического принципа построения программы являются примерные темы (праздники, события, проекты), которые ориентированы на все направления развития воспитанников и посвящены различным сторонам человеческого бытия, а так же вызывают личностный интерес детей к:

- явлениям нравственной жизни;
- окружающей природе;
- миру искусства и литературы;
- традиционным для семьи, общества, государства праздничным событиям;

- событиям, формирующим чувство гражданской принадлежности (родной город, День народного единства, День защитника Отечества и др.)
- сезонным явлениям
- народной культуре и традициям.

Культурно-досуговая деятельность в дошкольной организации рассматривается как приоритетное направление организации творческой деятельности ребенка, как основа формирования его культуры. Развитие культурно-досуговой деятельности дошкольников по интересам позволяет обеспечить каждому ребенку отдых (пассивный и активный), эмоциональное благополучие, способствует формированию умения занимать себя.

Культурно-досуговая деятельность в ДОУ осуществляется в процессе развлечений, праздников, самостоятельной деятельности и творчества дошкольников, что позволяет совершенствовать их способности и умения в деятельности, носящей развивающий, творческий характер. В свободное время дети занимаются интересной и содержательной, по их мнению, деятельностью, которая вызывает чувство радости и уверенности в своих силах, расширяет круг общения со взрослыми и сверстниками, наполняя его значимым содержанием, а в итоге формируются основы общей культуры. Педагоги учат детей правильно использовать свободное время, предоставляя им возможность заниматься разнообразной деятельностью по своему выбору.

В организации культурно-досуговой деятельности принимает участие весь педагогический коллектив: музыкальный руководитель (при наличии в штате), воспитатели, заведующий, и др., а также родители воспитанников.

Важным компонентом работы нашего детского сада являются традиции, праздники, мероприятия.

Праздники и развлечения — яркие и радостные события в жизни детей дошкольного возраста. Сочетая различные виды искусства, они оказывают большое влияние на чувства и сознание детей.

Праздничная атмосфера, красота оформления помещения, костюмов, хорошо подобранный репертуар, красочность выступлений детей — все это важные факторы эстетического воспитания.

Участие детей в пении, играх, хороводах, танцах укрепляет и развивает детский организм, улучшает координацию движений.

В детском саду ежегодно проводятся следующие мероприятия:

- Выставки, конкурсы рисунков и совместного творчества к праздничным датам (родители – дети – педагоги).
- День знаний (1 сентября).
- Сезонные праздники.
- Спортивные развлечения.
- Участие в конкурсах различного уровня (муниципальный, краевой, онлайн-конкурсы).
- Непосредственное участие родителей в проведении праздников.
- Совместные мероприятия с детской библиотекой, школой, Сельским домом культуры.

4.11. Виды и содержание культурно-досуговой деятельности

<p>Отдых <i>Цель:</i> снятие усталости и напряжения, восстановление физических и эмоциональных ресурсов ребёнка</p>	<p>Развлечения <i>Цель:</i> возмещение рутины будничной и однообразной обстановки Праздники</p>	<p>Праздники <i>Цель:</i> создание у детей радостного настроения, положительного эмоционального подъема формирование праздничной культуры.</p>	<p>Самостоятельная деятельность <i>Цель:</i> развитие индивидуальных предпочтений в выборе разнообразных видов деятельности, занятий различного содержания</p>	<p>Творчество <i>Цель:</i> формирование творческих наклонностей каждого ребенка</p>
2-7 лет	2-7 лет	2-7 лет	2-7 лет	2-7 лет
Содержание				
<p>Самостоятельная деятельность по интересам: игровая, изобразительная, конструирование, познавательная. Самостоятельные занятия физическими упражнениями. Прослушивание звукозаписей сказок, мелодий, песен, просмотр мультфильмов, рассматривание книжных иллюстраций, забавы с игрушками. Игровая деятельность на прогулке: подвижные игры, игры со снегом, песком и водой, беседа со взрослым, чтение книг и др.; Рассматривание красивых объектов, размышления, непринуждённые беседы на тему, волнующую ребенка</p>	<p>Прослушивание звукозаписей; просмотр мультфильмов. Изобразительная деятельность, спортивные досуги и развлечения, тематические, познавательные развлечения знакомящие с традициями и обычаями народа, истоками культуры (русское народное творчество, декоративно-прикладное искусство), Концерты: тематические, музыкально-литературные, русской народной песни и танца Игры с пением, Инсценирование песен, забавы: с музыкальными иллюстрациями, шарады, пословицы, поговорки, шутки, народные игры, потешки, загадки, хороводы, фокусы.</p>	<p>Государственно-гражданские: Новый год, День защитника Отечества, День Победы, День знаний, День города; международные: День матери, День защиты детей, Международный женский день; народные и фольклорные: Святки, Коляда, Масленица. Бытовые и семейные: день рождения, выпуск в школу традиционные праздники в детском саду или группе: День Знаний, «Мама, папа, я – спортивная семья» Тематические, спортивные праздники</p>	<p>Разнообразные виды деятельности, занятий различного содержания (познавательного, спортивного, художественного, трудового). Самостоятельная изобразительная деятельность, рассматривание иллюстраций в книгах разнообразных игр по интересам, разыгрывание знакомых сказок, обыгрывание народных песенок, потешек, игры с музыкальными игрушками, песенное и танцевальное творчество Наблюдения, экспериментирование, собирание коллекций, проведения опытов с различными материалами: водой, песком, глиной, др Игровая деятельность: сюжетно-ролевые, дидактические, подвижные, настольно-печатные игры Общение со сверстниками и взрослыми на</p>	<p>Самостоятельная музыкально-художественная и познавательная деятельность по интересам: изобразительная (лепка, рисование, аппликация, художественный труд), музыкальная (песенное творчество, музицирование, танцевальное и др.), театральная (драматизации, спектакли и т.д), познавательная (проекты) Посещение студий художественно-эстетической направленности (вне ДООУ)</p>

	Познавательные вечера: КВН и викторины. Спортивные досуги: игры, соревнования, эстафеты, аттракционы и др. Театрализованные представления: кукольный театр, инсценирование сказок		различные темы Слушание музыки, музицирование и т.д.	
--	---	--	---	--

Месяц	Традиции
Сентябрь	Развлечение «День знаний»
Октябрь	Праздник осени
Ноябрь	Концерт «День матери»
Декабрь	Новогодние утренники
Февраль	Развлечение «День защитников Отечества»
Март	Праздник «Женский день - 8 марта»
Апрель	Весенняя капель
Май	День Победы
	Выпускной бал
Июнь	Развлечение «Здравствуй, лето!»
Август	Развлечение «День дружбы»

В основе лежит комплексно-тематическое планирование воспитательно-образовательной работы в ДОУ.

Цель: построение воспитательно–образовательного процесса, направленного на обеспечение единства воспитательных, развивающих и обучающих целей и задач, с учетом интеграции на необходимом и достаточном материале, максимально приближаясь к разумному «минимуму» с учетом контингента воспитанников, их индивидуальных и возрастных особенностей, социального заказа родителей. Организационной основой реализации комплексно-тематического принципа построения программы являются примерные темы (праздники, события, проекты), которые ориентированы на все направления развития ребенка дошкольного возраста и посвящены различным сторонам человеческого бытия, а также вызывают личностный интерес детей к:

- явлениям нравственной жизни ребенка;
- окружающей природе;
- миру искусства и литературы;
- традиционным для семьи, общества и государства праздничным событиям;
- событиям, формирующим чувство гражданской принадлежности ребенка (родной город, День народного единства, День защитника Отечества и др.);
- сезонным явлениям;
- народной культуре и традициям.

Тематический принцип построения образовательного процесса позволил ввести

региональные и культурные компоненты, учитывать приоритет дошкольного учреждения. Построение всего образовательного процесса вокруг одного центрального блока дает большие возможности для развития детей. Темы помогают организовать информацию оптимальным способом. У дошкольников появляются многочисленные возможности для практики, экспериментирования, развития основных навыков, понятийного мышления.

Введение похожих тем в различных возрастных группах обеспечивает достижение единства образовательных целей и преемственности в детском развитии на протяжении всего дошкольного возраста, органичное развитие детей в соответствии с их индивидуальными возможностями.

В каждой возрастной группе выделен блок, разделенный на несколько тем. Одной теме уделяется не менее одной недели. Тема отражается в подборе материалов, находящихся в группе и уголках развития.

Для каждой возрастной группы дано комплексно-тематическое планирование, которое рассматривается как примерное. Педагоги вправе по своему усмотрению частично или полностью менять темы или названия тем, содержание работы, временной период в соответствии с особенностями своей возрастной группы, другими значимыми событиями. Формы подготовки и реализации тем носят интегративный характер, то есть позволяют решать задачи психолого-педагогической работы нескольких образовательных областей.

В дошкольном возрасте (1г.6мес.-7 лет) воспитательно-образовательный процесс, строится с учетом контингента воспитанников, их индивидуальных и возрастных особенностей, традиционных событий, праздников, мероприятий, социального заказа родителей.

При организации воспитательно-образовательного процесса необходимо обеспечить единство воспитательных, развивающих и обучающих целей и задач, при этом следует решать поставленные цели и задачи, избегая перегрузки детей, на необходимом и достаточном материале, максимально приближаясь к разумному «минимуму».

Построение образовательного процесса на комплексно-тематическом принципе с учетом интеграции образовательных областей дает возможность достичь этой цели.

Построение всего образовательного процесса вокруг одной центральной темы дает большие возможности для развития детей. Темы помогают организовать информацию оптимальным способом. У дошкольников появляются многочисленные возможности для практики, экспериментирования, развития основных навыков, понятийного мышления.

Выделение основной темы периода не означает, что абсолютно вся деятельность детей посвящена этой теме. Цель введения основной темы периода - интегрировать образовательную деятельность и избежать неоправданного дробления детской деятельности по образовательным областям.

Введение похожих тем в различных возрастных группах обеспечивает достижение единства образовательных целей и преемственности в детском развитии на протяжении всего дошкольного возраста, органичное развитие детей в соответствии с их индивидуальными возможностями.

Тематический принцип построения образовательного процесса позволяет органично вводить региональные и культурные компоненты, учитывать специфику дошкольного учреждения.

Одной теме следует уделять не менее одной недели. Тема должна быть отражена в подборе материалов, находящихся в группе и центрах (уголках) развития.

3.12. Возрастные и иные категории детей, на которых ориентирована ООП ДО

Программа ориентирована на разностороннее развитие детей от 2 до 7 лет с учетом их возрастных и индивидуальных особенностей, в том числе достижение детьми дошкольного возраста уровня развития, необходимого и достаточного для успешного освоения ими образовательных программ начального общего образования, на основе индивидуального подхода к детям дошкольного возраста и специфичных для детей дошкольного возраста видов деятельности (игровой, коммуникативной, познавательно-исследовательской, восприятие художественной литературы и фольклора, музыкальной, двигательной, театрализованной, трудовой, конструктивной и др.).

В детском саду функционирует 2 группы общеразвивающей направленности.

Основные подходы к формированию Программы:

- Программа сформирована на основе требований ФГОС ДО, предъявляемых к структуре образовательной программы дошкольного образования и ее объёму.

- Программа определяет содержание и организацию образовательной деятельности на уровне дошкольного образования.

- Программа обеспечивает развитие личности детей дошкольного возраста в различных видах общения и деятельности с учетом их возрастных, индивидуальных, психологических и физиологических особенностей.

- Программа сформирована как программа психолого-педагогической поддержки позитивной социализации и индивидуализации, развития личности детей дошкольного возраста, в том числе детей с ОВЗ и определяет комплекс основных характеристик дошкольного образования (объем, содержание и планируемые результаты).

- Программа включает основные разделы: целевой, содержательный и организационный.

Целевой раздел включает в себя пояснительную записку и планируемые результаты освоения Программы.

Содержательный раздел раскрывает особенности образовательной деятельности в соответствии с направлениями развития ребёнка, представленными в пяти образовательных областях, с учётом используемой федеральной образовательной программой, парциальных программ, педагогических технологий и методических пособий, обеспечивающих реализацию данного содержания.

Организационный раздел содержит описание материально-технического обеспечения Программы, обеспеченности методическими материалами и средствами обучения и воспитания, режима дня. Описаны особенности традиционных событий, праздников, мероприятий. Раскрыты особенности организации развивающей предметно-пространственной среды. Дана характеристика взаимодействия педагогического коллектива с семьями воспитанников.

На официальном сайте МБОУ обеспечены информационная открытость и доступность Программы

3.13. Характеристика взаимодействия педагогического коллектива с семьями детей

Основной целью взаимодействия педагогического коллектива с семьями воспитанников в Программе является создание содружества *«родители – дети – педагоги»*, в котором все участники образовательного процесса влияют друг на друга, побуждая к саморазвитию, самореализации и самовоспитанию.

Достижение цели невозможно без решения следующих задач:

- *установления доверительных, партнерских отношений с каждой семьей;*
- *создания условий для участия родителей в жизни ребенка в детском саду;*
- *оказания психолого-педагогической поддержки родителям в воспитании ребенка и повышении компетентности в вопросах развития и воспитания, охраны и укрепления здоровья детей;*
- *непрерывное повышение компетентности педагогов в вопросах взаимодействия с семьями воспитанников.*

Принципы взаимодействия с семьями воспитанников

Взаимодействие детского сада с семьей реализуется на основе принципов (психологической комфортности, деятельности, минимакса, вариативности, целостности, непрерывности, творчества), преломленных с позиции взаимодействия общественного и семейного институтов воспитания.

1. Принцип психологической комфортности.
2. Принцип деятельности.
3. Принцип целостности.
4. Принцип минимакса.
5. Принцип вариативности.
6. Принцип непрерывности.
7. Принцип творчества.

Система работы с родителями ведется по следующим направлениям:

- обеспечение психолого-педагогической поддержки семьи и повышения компетентности родителей (законных представителей) в вопросах развития и образования, охраны и укрепления здоровья детей;
- оказание помощи родителям (законным представителям) в воспитании детей, охране и укреплении их физического и психического здоровья, в развитии индивидуальных способностей и необходимой коррекции нарушений их развития;
- создание условий для участия родителей (законных представителей) в образовательной деятельности;
- взаимодействие родителей (законных представителей) по вопросам образования ребенка, непосредственного вовлечения их в образовательную деятельность, в том числе посредством создания образовательных проектов совместно с семьей на основе выявления потребностей и поддержки образовательных инициатив семьи;
- создание возможностей для обсуждения с родителями (законными представителями) детей вопросов, связанных с реализацией Программы.

Формы взаимодействия с родителями

1. Информационные
2. Организационные
3. Просветительские
4. Организационно-деятельностные
5. Участие родителей в педагогическом процессе

IV. Дополнительный раздел Программы

4. Краткая презентация Программы

Образовательная программа дошкольного образования (далее - Программа) Муниципального бюджетного дошкольного образовательного учреждения «Новониколаевский детский сад «Радуга» разработана педагогическим коллективом в соответствии с нормативными и правовыми документами, регламентирующими дошкольное образование:

- Конвенция о правах ребенка (одобрена Генеральной Ассамблеей ООН 20.11.1989)
- Федеральный закон от 29 декабря 2012 года №273 «Об образовании в Российской Федерации» (зарегистрировано Минюстом Российской Федерации 2 ноября 2022г., регистрационный № 70809) (в ред. от 29.12.2022г.)
- Федеральный закон 24 июля 1998 г. № 124-ФЗ (актуальная ред. от 14.07.2022) «Об основных гарантиях прав ребенка в Российской Федерации»
- Приказ Министерства образования и науки Российской Федерации от 17 октября 2013 г. № 1155 (ред. от 08.11.2022) «Об утверждении федерального государственного образовательного стандарта дошкольного образования» (зарегистрирован Минюстом России 14 ноября 2013 г., регистрационный № 30384)
- Постановление Главного государственного санитарного врача Российской Федерации от 28 сентября 2020 года № 28 Об утверждении санитарных правил СП 2.4.3648-20 «Санитарно-эпидемиологические требования к организациям воспитания и обучения, отдыха и оздоровления детей и молодежи»
- Приказ Министерства просвещения Российской Федерации от 25 ноября 2022 г. № 1028 «Об утверждении федеральной образовательной программы дошкольного образования» (зарегистрирован Министерством юстиции Российской Федерации 28.12.2022, регистрационный № 71847)
- Уставом муниципального бюджетного общеобразовательного учреждения «Новониколаевская СОШ»

Ведущие цели Программы (обязательная часть):

- повышение социального статуса дошкольного образования;
- обеспечение государством равенства возможностей для каждого ребёнка в получении качественного дошкольного образования;
- обеспечение государственных гарантий уровня и качества дошкольного образования на основе единства обязательных требований к условиям реализации образовательных программ дошкольного образования, их структуре и результатам их освоения;
- сохранение единства образовательного пространства Российской Федерации относительно уровня дошкольного образования.

С учётом приоритетных направлений деятельности целью Программы является разностороннее развитие ребёнка в период дошкольного детства с учётом возрастных и индивидуальных особенностей на основе духовно-нравственных ценностей российского народа, исторических и национально-культурных традиций.

Особое внимание в Программе уделяется развитию личности ребенка, сохранению и укреплению здоровья детей, а также воспитанию у дошкольников таких качеств, как:

- активная жизненная позиция;
- патриотизм;
- творческий подход в решении различных жизненных ситуаций;
- уважение к традиционным ценностям.

К традиционным российским духовно-нравственным ценностям относятся, прежде всего, жизнь, достоинство, права и свободы человека, патриотизм, гражданственность, служение Отечеству и ответственность за его судьбу, высокие нравственные идеалы, крепкая семья, созидательный труд, приоритет духовного над материальным, гуманизм, милосердие, справедливость, коллективизм, взаимопомощь и взаимоуважение, историческая память и преемственность поколений, единство народов России.

Цель Программы достигается через решение следующих задач (на основе ФГОС ДО):

- обеспечение единых для Российской Федерации содержания ДО и планируемых результатов освоения образовательной программы ДО;
- приобщение детей (в соответствии с возрастными особенностями) к базовым ценностям русского народа - жизнь, достоинство, права и свободы человека, патриотизм, гражданственность, высокие нравственные идеалы, крепкая семья, созидательный труд, приоритет духовного над материальным, гуманизм, милосердие, справедливость, коллективизм, взаимопомощь и взаимоуважение, историческая память и преемственность поколений, единство народов России; создание условий для формирования ценностного отношения к окружающему миру, становления опыта действий и поступков на основе осмысления ценностей;
- построение (структурирование) содержания образовательной деятельности на основе учёта возрастных и индивидуальных особенностей развития;
- создание условий для равного доступа к образованию для всех детей дошкольного возраста с учётом разнообразия образовательных потребностей и индивидуальных возможностей;
- охрана и укрепление физического и психического здоровья детей, в том числе их эмоционального благополучия;
- обеспечение развития физических, личностных, нравственных качеств и основ патриотизма, интеллектуальных и художественно-творческих способностей ребёнка, его инициативности, самостоятельности и ответственности;
- обеспечение психолого педагогической поддержки семьи и повышение компетентности родителей (законных представителей) в вопросах воспитания, обучения и развития, охраны и укрепления здоровья детей, обеспечения их безопасности;
- достижение детьми на этапе завершения ДО уровня развития, необходимого и достаточного для успешного освоения ими образовательных программ начального общего образования.

Также Программа направлена на решение таких задач как:

- поддержка и развитие детской инициативы и самостоятельного творческого поиска, предоставление свободы выбора способов самореализации;

– развитие познавательного интереса, стремления к получению знаний, формирование положительной мотивации к дальнейшему обучению в школе, вузе, формирование отношения к образованию как к одной из ведущих жизненных ценностей;

– обеспечение единства подходов к воспитанию детей в условиях дошкольного образовательного учреждения и семьи;

– формирование представлений о нравственности и нравственных чувствах человека (чувство патриотизма), о его нравственном облике (доброта, милосердие, трудолюбие), нравственном поведении (умение общаться и взаимодействовать со взрослыми и сверстниками);

– развитие интереса к истории и формирование потребности в приобретении новых знаний;

– овладение детьми самостоятельной, связной, грамматически правильной речью и коммуникативными навыками, фонетической системой русского языка, элементами грамоты.

Решение обозначенных в Программе целей и задач воспитания возможно только при систематической и целенаправленной поддержке педагогом различных форм детской активности и инициативы, начиная с первых дней пребывания ребенка в дошкольном образовательном учреждении. От педагогического мастерства каждого воспитателя, его культуры, любви к детям зависит уровень общего развития.

Цель и задачи Программы (часть, формируемая участниками образовательных отношений)

Разработанная программа предусматривает включение воспитанников 3-7 лет в процессы ознакомления с особенностями Алтайского края.

Основной целью работы в данном направлении является развитие духовно-нравственной культуры ребенка, формирование ценностных ориентаций средствами традиционной народной культуры родного края. Основными задачами в данном направлении являются:

1. Развитие духовно-нравственной культуры ребенка, формирование ценностных ориентаций средствами традиционной народной культуры родного края.

2. Воспитание у ребенка любви и привязанности к своей семье, дому, детскому саду, улице, городу.

3. Формирование бережного отношения к природе и всему живому.

4. Воспитание уважения к труду.

5. Развитие интереса к русским традициям и промыслам.

6. Развитие чувства ответственности и гордости за достижения страны.

7. Формирование толерантности, чувства уважения к другим народам, их традициям.

Возрастные особенности воспитанников

Образовательная программа структурного подразделения «Новониколаевский детский сад «Радуга» охватывает возраст детей от 2 до 7 лет.

Содержание Программы учитывает возрастные особенности воспитанников: общее количество групп – 2 из них общеразвивающей направленности – 2.

**Контингент воспитанников структурного подразделения
«Новониколаевский детский сад «Радуга» МБОУ «Новониколаевская СОШ»**

п\п	№	Название группы	Возраст
	1	Младшая (разновозрастная) группа	2 - 5 лет
	2	Старшая (разновозрастная) группа	5 - 7 лет

В Программе учитываются индивидуальные потребности ребенка, связанные с его жизненной ситуацией и состоянием здоровья, определяющие особые условия получения им образования, индивидуальные потребности отдельных категорий детей, в том числе с ограниченными возможностями здоровья; возможности освоения ребенком Программы на разных этапах ее реализации.

Режим работы детского сада представляет годовой цикл: с сентября по май – воспитательно–образовательная работа; с июня по август – летне-оздоровительная работа.

Пятидневная рабочая неделя: с 10-часовым пребыванием детей с 7.30 до 17.30 часов. Выходные дни – суббота, воскресенье, праздничные дни.

Воспитание и обучение воспитанников осуществляется на русском языке.

Содержание Программы в соответствии с направлениями развития ребенка, представленными в пяти образовательных областях

Содержание Программы в соответствии с направлениями развития ребенка, представленными в пяти образовательных областях:

1. социально-коммуникативное развитие;
2. познавательное развитие;
3. речевое развитие;
4. художественно-эстетическое развитие;
5. физическое развитие.

Социально-коммуникативное развитие направлено на усвоение норм и ценностей, принятых в обществе, включая моральные и нравственные ценности; развитие общения и взаимодействия ребенка со взрослыми и сверстниками; становление самостоятельности, целенаправленности и саморегуляции собственных действий; развитие социального и эмоционального интеллекта, эмоциональной отзывчивости, сопереживания, формирование готовности к совместной деятельности со сверстниками, формирование уважительного отношения и чувства принадлежности к своей семье и к сообществу детей и взрослых в Организации; формирование позитивных установок к различным видам труда и творчества; формирование основ безопасного поведения в быту, социуме, природе.

Познавательное развитие предполагает развитие интересов детей, любознательности и познавательной мотивации; формирование познавательных действий, становление сознания; развитие воображения и творческой активности; формирование первичных представлений о себе, других людях, объектах окружающего мира, о свойствах и отношениях объектов окружающего мира (форме, цвете, размере, материале, звучании, ритме, темпе, количестве, числе, части и целом, пространстве и времени, движении и покое, причинах и следствиях и др.), о малой родине и Отечестве,

представлений о социокультурных ценностях нашего народа, об отечественных традициях и праздниках, о планете Земля, как общем доме людей, об особенностях ее природы, многообразии стран и народов мира.

Речевое развитие включает владение речью как средством общения и культуры; обогащение активного словаря; развитие связной, грамматически правильной диалогической и монологической речи; развитие речевого творчества; развитие звуковой и интонационной культуры речи, фонематического слуха; знакомство с книжной культурой, детской литературой, понимание на слух текстов различных жанров детской литературы; формирование звуковой аналитико-синтетической активности как предпосылки обучения грамоте.

Художественно-эстетическое развитие предполагает развитие предпосылок ценностно-смыслового восприятия и понимания произведений искусства (словесного, музыкального, изобразительного), мира природы; становление эстетического отношения к окружающему миру; формирование элементарных представлений о видах искусства; восприятие музыки, художественной литературы, фольклора; стимулирование сопереживания персонажам художественных произведений; реализацию самостоятельной творческой деятельности детей (изобразительной, конструктивно-модельной, музыкальной и др.).

Физическое развитие включает приобретение опыта в следующих видах деятельности детей: двигательной, в том числе связанной с выполнением упражнений, направленных на развитие таких физических качеств, как координация и гибкость; способствующих правильному формированию опорно-двигательной системы организма, развитию равновесия, координации движения, крупной и мелкой моторики обеих рук, а также с правильным, не наносящим ущерба организму, выполнением основных движений (ходьба, бег, мягкие прыжки, повороты в обе стороны), формирование начальных представлений о некоторых видах спорта,

Модели организации образовательной деятельности

Решение программных образовательных задач предусматривается в двух основных моделях организации образовательного процесса:

-*Совместная деятельность взрослого и детей* - основная модель организации образовательного процесса детей дошкольного возраста (фронтальная - групповая, подгрупповая, индивидуальная).

-*Самостоятельная деятельность детей* - одна из основных моделей организации образовательного процесса детей дошкольного возраста. Решение образовательных задач в рамках первой модели, совместной деятельности взрослого и детей, осуществляется в виде:

-*организованной образовательной деятельности (непосредственно образовательная деятельность)* - основана на организации педагогом видов деятельности, заданных ФГОС дошкольного образования и осуществляемая в процессе организации различных видов детской деятельности (игровой, коммуникативной, трудовой, познавательно исследовательской, продуктивной, музыкально художественной, чтения)

-*образовательной деятельности*, осуществляемой в ходе режимных моментов (решение образовательных задач сопряжено с одновременным выполнением функций по присмотру и уходу за детьми – утренним приемом воспитанников, организацией питания, прогулкой, подготовкой ко сну и др.)

Самостоятельная деятельность детей:

- свободная деятельность воспитанников в условиях созданной педагогами предметно-развивающей образовательной среды, обеспечивающая выбор каждым ребенком деятельности по интересам и позволяющая ему взаимодействовать со сверстниками или действовать индивидуально;
- организованная воспитателем деятельность воспитанников, направленная на решение задач, связанных с интересами других людей (эмоциональное благополучие других людей, помощь другим в быту и др.).

Используемые парциальные программы:

- вариативной части образовательной программы парциальная программа «Мой край», которая знакомит с особенностями Алтайского края, разработанная коллективом ДОУ, для детей 3-7 лет.

Характеристика взаимодействия педагогического коллектива с семьями воспитанников

Важнейшим условием обеспечения целостного развития личности ребенка является развитие конструктивного взаимодействия с семьей. Взаимодействие с родителями воспитанников в дошкольных группах рассматривается как социальное партнерство, что позволяет добиваться эффективных результатов в воспитании и обучении детей, подготовке к обучению в школе

Ведущие цели:

- создание необходимых условий для формирования ответственных взаимоотношений с семьями воспитанников и развития компетентности родителей (способности разрешать разные типы социально-педагогических ситуаций, связанных с воспитанием ребенка);
- обеспечение права родителей на уважение и понимание, на участие в жизни детского сада.

Основные задачи взаимодействия дошкольных групп с семьей:

- изучение отношения педагогов и родителей к различным вопросам воспитания, обучения, развития детей, условий организации разнообразной деятельности в детском саду и семье;
- знакомство педагогов и родителей с лучшим опытом воспитания в детском саду и семье, а также с трудностями, возникающими в семейном и общественном воспитании дошкольников;
- информирование друг друга об актуальных задачах воспитания и обучения детей и о возможностях детского сада и семьи в решении данных задач;
- создание в детском саду условий для разнообразного по содержанию и формам сотрудничества, способствующего развитию конструктивного взаимодействия педагогов и родителей с детьми;
- привлечение семей воспитанников к участию в совместных с педагогами мероприятиях, организуемых в городе;
- поощрение родителей за внимательное отношение к разнообразным стремлениям и потребностям ребенка, создание необходимых условий для их удовлетворения в семье.

Формы взаимодействия с семьями воспитанников:

- консультативная, санитарно-просветительская, медико-педагогическая помощь семьям с учетом преобладающих запросов родителей;
- анкетирование, тестирование родителей, выпуск газет, подбор специальной литературы для обеспечения обратной связи;
- ознакомление родителей с содержанием работы ДОУ;
- обучение конкретным приемам и методам воспитания и развития ребенка в разных видах детской деятельности (открытые занятия, практические занятия, семинары – практикумы и др.)
- привлечение родителей к организации и участию в детских праздниках;
- информирование родителей о жизнедеятельности детей в ДОУ, их успехах и достижениях;
- совместная работа педагога, родителей и детей (проекты, тематические беседы, создание альбомов, видеофильмов и др.).

Глоссарий

Амплификация развития - максимальное обогащение личностного развития детей на основе широкого развертывания разнообразных видов деятельности, а также общения детей со сверстниками и взрослыми.

Возрастная адекватность дошкольного образования - соответствие условий, требований, методов возрасту и особенностям развития детей.

Воспитанники - лица, осваивающие образовательную программу дошкольного образования, лица, осваивающие основную общеобразовательную программу с одновременным проживанием или нахождением в образовательной организации. Доступность среды - доступность для воспитанников, в том числе детей с ограниченными возможностями здоровья и детей-инвалидов, всех помещений, где осуществляется образовательная деятельность; свободный доступ детей, в том числе детей с ограниченными возможностями здоровья, к играм, игрушкам, материалам, пособиям, обеспечивающим все основные виды детской активности; исправность и сохранность материалов и оборудования.

Группа - основная структурная единица, создаваемая в Организациях или вне их с целью освоения детьми образовательной программы. Группы могут иметь общеразвивающую, компенсирующую, оздоровительную или комбинированную направленность. Также могут создаваться группы детей раннего возраста, обеспечивающие развитие, присмотр, уход и оздоровление воспитанников в возрасте от 2 месяцев до 3 лет; группы по присмотру и уходу без реализации образовательной программы, обеспечивающие комплекс мер по организации питания и хозяйственно-бытового обслуживания детей, обеспечению соблюдения ими личной гигиены и режима дня; семейные дошкольные группы.

Дошкольная образовательная организация - образовательная организация, осуществляющая в качестве основной цели ее деятельности образовательную деятельность по образовательным программам дошкольного образования, присмотр и уход за детьми.

Единство образовательного пространства - обеспечение единых условий и качества образования независимо от места обучения, исключающих возможность дискриминации в сфере образования.

Индивидуализация дошкольного образования - построение образовательной деятельности на основе индивидуальных особенностей каждого ребенка, при котором сам ребенок становится активным в выборе содержания своего образования, становится субъектом образования.

Зона ближайшего развития - уровень развития, проявляющийся у ребенка в совместной деятельности со взрослым и продвинутыми сверстниками, но не актуализирующийся в его индивидуальной деятельности; уровень развития и подготовленности к деятельности, которой человек может овладеть и оказаться отзывчивым к внешней помощи.

Комплексная образовательная программа - программа, направленная на разностороннее развитие детей дошкольного возраста во всех основных образовательных областях, видах деятельности и/или культурных практиках.

Качество образования - социальная категория, определяющая состояние и результативность процесса образования в обществе, его состояние потребностям и

ожиданиям общества, отдельных социальных групп в развитии и формировании жизненных, профессиональных, гражданских компетенций личности. Качество образования определяется совокупностью показателей, характеризующих различные аспекты образовательной деятельности учреждения: содержание образования, формы и методы обучения, материально-техническую базу, кадровый состав и т.д., которые обеспечивают образование детей.

Коррекционная работа и/или инклюзивное образование - обеспечение коррекции нарушений развития различных категорий детей с ограниченными возможностями здоровья, оказание им квалифицированной помощи в освоении Программы; освоение детьми с ограниченными возможностями здоровья Программы, их разностороннее развитие с учетом возрастных и индивидуальных особенностей и особых образовательных потребностей, социальной адаптации.

Материально-техническое обеспечение программы - учебно-методический комплект, оборудование, оснащение (предметы).

Механизмы развития ребенка - общение, игра, познавательно-исследовательская деятельность.

Культурные практики - разнообразные, основанные на текущих и перспективных интересах ребёнка виды самостоятельной деятельности, поведения и опыта, складывающегося с первых дней его жизни; обычные для него (привычные, повседневные) способы самоопределения и самореализации, тесно связанные с экзистенциальным содержанием его бытия и события с другими людьми; апробация (постоянные и единичные пробы) новых способов и форм деятельности и поведения в целях удовлетворения разнообразных потребностей и интересов.

Образование - единый целенаправленный процесс воспитания и обучения, являющийся общественно значимым благом и осуществляемый в интересах человека, семьи, общества и государства, а также совокупность приобретаемых знаний, умений, навыков, ценностных установок, опыта деятельности и компетенции определенных объема и сложности в целях интеллектуального, духовно-нравственного, творческого, физического и (или) профессионального развития человека, удовлетворения его образовательных потребностей и интересов.

Образовательная деятельность - деятельность по реализации образовательных программ.

Образовательная область - структурная единица содержания образования, представляющая определенное направление развития и образования детей.

Образовательная среда - совокупность условий, целенаправленно создаваемых в целях обеспечения полноценного образования и развития детей; совокупность образовательного процесса, особенностей его организации, а также его программно-методического, учебно-материального, материально-технического, психолого-педагогического, медико-социального обеспечения (в том числе предметно-развивающей среды, ТСО, медицинского сопровождения, питания).

Образовательные программы дошкольного образования разрабатываются и утверждаются организацией, осуществляющей образовательную деятельность, в соответствии с федеральным государственным образовательным стандартом дошкольного образования и с учетом соответствующих примерных образовательных программ дошкольного образования.

Образовательные программы дошкольного образования направлены на разностороннее развитие детей дошкольного возраста с учетом их возрастных и

индивидуальных особенностей, в том числе достижение детьми дошкольного возраста уровня развития, необходимого и достаточного для успешного освоения ими образовательных программ начального общего образования, на основе индивидуального подхода к детям дошкольного возраста и специфичных для детей дошкольного возраста видов деятельности.

Обучение - целенаправленный процесс организации деятельности обучающихся по овладению знаниями, умениями, навыками и компетенцией, приобретению опыта деятельности, развитию способностей, приобретению опыта применения знаний в повседневной жизни и формированию у обучающихся мотивации получения образования в течение всей жизни.

Преемственность между дошкольным и начальным звеньями образования - это связь и согласованность каждого компонента образования (целей, задач, содержания, методов, средств, форм организации), обеспечивающих эффективное поступательное развитие ребёнка, его успешное воспитание и обучение на данных ступенях образования.

Примерная основная образовательная программа - учебно-методическая документация (примерный учебный план, примерный календарный учебный график, примерные рабочие программы учебных предметов, курсов, дисциплин (модулей), иных компонентов), определяющая рекомендуемые объем и содержание образования определенного уровня и (или) определенной направленности, планируемые результаты освоения образовательной программы, примерные условия образовательной деятельности, включая примерные расчеты нормативных затрат оказания государственных услуг по реализации образовательной программы.

Педагогическая диагностика - оценка индивидуального развития детей дошкольного возраста, связанной с оценкой эффективности педагогических действий и лежащей в основе их дальнейшего планирования.

Психологическая диагностика развития детей - выявление и изучение индивидуально-психологических особенностей детей.

Рабочая программа воспитания - обязательный компонент основной образовательной программы дошкольного образования, определяет содержание и организацию воспитательной работы в ДОУ, реализуется в рамках ООП ДО. Программа осуществляет образовательный процесс на уровне дошкольного образования на основе требований Федерального Закона № 304-ФЗ от 31.07.2020 «О внесении изменений в Федеральный закон «Об образовании в Российской Федерации» по вопросам воспитания обучающихся», с учетом стратегии развития воспитания в Российской Федерации на период до 2025 года, федерального государственного стандарта дошкольного образования.

Развивающая предметно-пространственная среда - часть образовательной среды, представленная специально организованным пространством (помещения, участки и т.п.), материалами, оборудованием и инвентарем для развития детей дошкольного возраста в соответствии с особенностями каждого их возрастного этапа, с требованиями охраны и укрепления их здоровья, с учетом особенностей и коррекции недостатков их развития.

Разнообразие детства - многообразие вариантов протекания периода дошкольного детства, определяемое индивидуальными особенностями самих детей, включая их психофизиологические особенности, в том числе ограниченные возможности здоровья, а также индивидуальными особенностями и возможностями их

родителей (законных представителей), социокультурными, региональными, национальными, языковыми, религиозными, экономическими и другими особенностями.

Самоценность детства - понимание (рассмотрение) детства как периода жизни значимого самого по себе, без всяких условий; значимого тем, что происходит с ребенком сейчас, а не тем, что этот период есть период подготовки к следующему периоду.

Социальная ситуация развития - сложившаяся система взаимоотношений ребенка с окружающим социальным миром, представленным, в первую очередь, взрослыми и другими детьми.

Средства обучения и воспитания - приборы, оборудование, включая спортивное оборудование и инвентарь, инструменты (в том числе музыкальные), учебно-наглядные пособия, компьютеры, информационно-телекоммуникационные сети, аппаратно-программные и аудиовизуальные средства, печатные и электронные образовательные и информационные ресурсы и иные материальные объекты, необходимые для организации образовательной деятельности.

Социализация - процесс усвоения ребенком всех общественных норм, правил поведения, морали, ценностей, принятых в обществе. Успешная социализация ребенка позволяет ему впоследствии как быть востребованным и принимаемым в обществе человеком, так и психологически комфортно чувствовать себя в обществе.

Социальная ситуация развития - сложившаяся система взаимоотношений ребенка с окружающим социальным миром, представленным, в первую очередь, взрослыми и другими детьми; специфическая для каждого возрастного периода система отношений личности в социальной действительности, отраженная в ее переживаниях и реализуемая ею в совместной деятельности с другими людьми.

Федеральный государственный образовательный стандарт - совокупность обязательных требований к образованию определенного уровня и (или) к профессии, специальности и направлению подготовки, утвержденных федеральным органом исполнительной власти, осуществляющим функции по выработке государственной политики и нормативно-правовому регулированию в сфере образования.

Федеральная образовательная программа дошкольного образования - нормативный документ, позволяющий реализовать несколько основополагающих функций дошкольного уровня образования, определяет единые для Российской Федерации базовые объем и содержание ДО, осваиваемые обучающимися в организациях, осуществляющих образовательную деятельность, и планируемые результаты освоения образовательной программы. Федеральная программа разработана в соответствии с федеральным государственным образовательным стандартом дошкольного образования.

Целевые ориентиры дошкольного образования представляют собой социально-нормативные возрастные характеристики возможных достижений ребенка на этапе завершения уровня дошкольного образования. Они не являются основой объективной оценки соответствия, установленным требованиям образовательной деятельности и подготовки детей.